



POWIATOWY URZĄD PRACY w ZGIERZU

ul. Barona 10, 95-100 Zgierz, 42 716-49-41, fax. 42 717-41-60

ANALIZA



SYTUACJI NA LOKALNYM

RYNKU PRACY

2021 ROK

POWIAT ZGIERSKI

ZGIERZ, LUTY 2022

SPIS TREŚCI

Wstęp

1 RYNEK PRACY W 2021 ROKU	4
1.1 Bezrobocie w powiecie zgierskim z podziałem terytorialnym wg gmin.....	4
1.2 Stopa bezrobocia, poziom i dynamika bezrobocia	8
1.3 Przyczyny wyłączenia z bezrobocia	10
2 Bezrobotni posiadający prawo do zasiłku	10
3 Struktura bezrobotnych	11
3.1 Według płci.....	11
3.2 Według zatrudnienia	12
3.3 Według wieku	13
3.4 Według poziomu wykształcenia	14
3.5 Według stażu pracy.....	15
3.6 Według czasu pozostawania bez pracy	15
3.7 Według zawodu	17
3.8 Wybrane kategorie bezrobotnych	19
4 Rejestrowane bezrobocie na wsi	20
5 Zarejestrowani niepełnosprawni	21
6 Miejsca pracy	22
7 Bezrobotni korzystający z pomocy Urzędu w ramach aktywizacji zawodowej	23
8 Aktywizacja zawodowa bezrobotnych – zorganizowane miejsca pracy	24
8.1 Prace interwencyjne.....	24
8.2 Jednorazowe środki na podjęcie działalności gospodarczej.....	25
8.3 Refundacja kosztów wyposażenia lub doposażenia stanowiska pracy.....	26
8.4 Staże zawodowe.....	27
8.5 Prace społeczno-użyteczne	27
8.6 Roboty publiczne	28
9 Szkolenia i poradnictwo	29
9.1 Szkolenia indywidualne i grupowe.....	29
9.2 Poradnictwo zawodowe indywidualne i grupowe	31
10 Projekty aktywizujące lokalny rynek pracy	32
11 Poziom i struktura wydatków	34
12 Tarcza antykryzysowa dla przedsiębiorców	36

Wstęp.

Niniejsza informacja o sytuacji na lokalnym – zgierskim rynku pracy obejmuje okres całego roku 2021. Zawiera ona w swojej treści szczegółowe dane dotyczące: poziomu i struktury bezrobocia we wszystkich jego kategoriach, form wspierających aktywizację zawodową bezrobotnych oraz poziomu i struktury wydatków z Funduszu Pracy.

- **W grudniu 2021 roku bezrobocie**, w porównaniu do grudnia 2020 roku, **było niższe o 720 osób i wynosiło 3 317 osób.**
- **Spadek bezrobocia** obserwowany był zarówno w kategorii osób **poprzednio pracujących** (o **646** osób), jak i w kategorii **dotychczas nie pracujących** (o **74** osoby).
- Bezrobocie **wśród kobiet zmniejszyło się o 299** osób, natomiast wśród **mężczyzn o 421** osób.
- Biorąc pod uwagę **miejsce zamieszkania**, w **miastach bezrobocie zmniejszyło się o 591** osób, **na obszarach wiejskich** odnotowano **spadek o 129** osób.
- W odniesieniu do osób określonych w ustawie o promocji zatrudnienia i instytucjach rynku pracy jako „będące w szczególnej sytuacji na rynku pracy”, w końcu grudnia 2021 w urzędzie pracy zarejestrowanych było **2 709** takich osób, wśród nich **623 bezrobotnych do 30 roku życia**, **1 009 bezrobotnych powyżej 50 roku życia** oraz **1 695 osób długotrwale bezrobotnych**. Osoby te stanowiły odpowiednio **18,8%**, **30,4%** i **51,1%** w stosunku do bezrobotnych ogółem.
- W strukturze bezrobocia nadal utrzymywały się niekorzystne cechy, tj. **wysoki odsetek ludzi młodych**, **niski poziom wykształcenia zarejestrowanych oraz długotrwale pozostawanie bez pracy**. W końcu grudnia 2021, **ludzie młodzi** (do 35 roku życia) **stanowili 31,0%**, a w **wieku mobilnym** (do 44 roku życia) **57,1%** ogółu bezrobotnych. Biorąc pod uwagę poziom wykształcenia bezrobotnych oraz czas pozostawania przez nich bez pracy, w końcu grudnia 2021 r. **52,4% legitymowało się wykształceniem poniżej średniego**, a **42,9% pozostawało w rejestrze urzędu pracy ponad 12 miesięcy**.
- W statystyce urzędu pracy znajdowało się **510 osób bezrobotnych posiadających prawo do zasiłku**, co stanowiło **15,4%** ogółu bezrobotnych.

Informacje wykorzystane do opracowania wyżej wspomnianych zagadnień pochodzą z materiałów i dokumentacji wewnętrznych Powiatowego Urzędu Pracy w Zgierzu.

1. Rynek pracy w 2021 roku.

Na koniec grudnia 2021 roku, **liczba bezrobotnych w powiecie zgierskim** zarejestrowanych w Powiatowym Urzędzie Pracy w Zgierzu wyniosła **3 317 osób**. Ogólna liczba bezrobotnych to **1 778** kobiet i **1 539** mężczyzn. Kobiety stanowiły **53,6%** ogółu bezrobotnych, mężczyźni było o **239 osób mniej niż kobiet**.

W odniesieniu do grudnia 2020 roku **poziom bezrobocia zmniejszył się o 720 osób**, natomiast w porównaniu do stycznia 2021 roku – **był niższy o 922 osoby**.

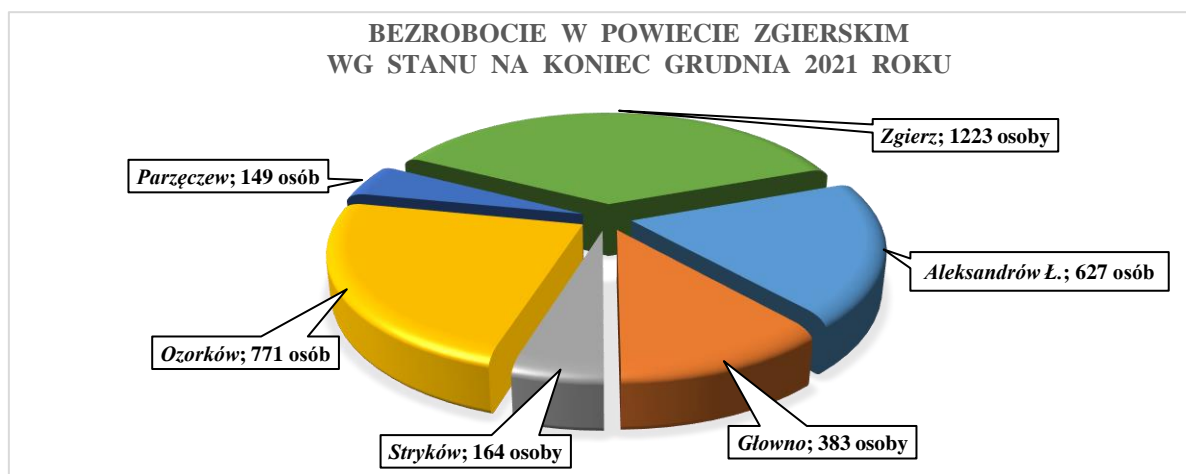
1.1 Bezrobocie w powiecie zgierskim z podziałem terytorialnym wg gmin.

Powiat zgierski obejmuje teren **9 gmin**, w tym:

- 3 gminy miejskie z siedzibami w Głownie, Ozorkowie i Zgierzu,
- 2 gminy miejsko-wiejskie z siedzibami w Aleksandrowie Łódzkim i Strykowie,
- 4 gminy wiejskie z siedzibami w Głownie, Ozorkowie, Parzęczewie i Zgierzu.

o łącznej powierzchni **855 km²** (tj. około **7%** powierzchni województwa łódzkiego). Liczba mieszkańców wynosi **165,4** tys. z czego w miastach mieszka **68,5%**, a na obszarach wiejskich **31,5%** (wg danych Urzędu Statystycznego na 30.06.2021).

Wg stanu na koniec grudnia 2021 roku bezrobotni z terenu miast i gmin: Aleksandrów Łódzki, Głowno, Ozorków, Parzęczew i Stryków stanowili **63,1%** ogółu bezrobotnych pozostających w ewidencji Powiatowego Urzędu Pracy, a pozostałe **36,9%** – to bezrobotni z terenu miasta i gminy Zgierz.



Powiatowy Urząd Pracy w Zgierzu obsługuje bezrobotnych z terenów miejskich, wiejskich i miejsko-wiejskich podlegających pod odpowiednie jednostki samorządu terytorialnego. **Sześć kolejnych Tabel** prezentuje dane liczbowe dotyczące bezrobocia z podziałem terytorialnym.

/Tabela pierwsza przedstawia dynamikę bezrobocia w poszczególnych gminach, druga zawiera dane dotyczące bezrobotnych z prawem do zasiłku, dwie kolejne dotyczą płynności bezrobocia, piąta – podjęć pracy, szósta natomiast pozyskanych wolnych miejsc pracy./

Dynamika bezrobocia wg gmin powiatu zgierskiego – Tabela 1.

Wyszczególnienie	Dynamika bezrobocia			
	Stan na 31.12.2020 r.	Stan na 31.12.2021 r.	grudzień 2021 – grudzień 2020	
			w liczbach	w %
Zgierz – gmina miejska	1 244	1 019	-225	-18,1
Zgierz – gmina wiejska	255	204	-51	-20,0
Aleksandrów Ł. – gmina miejsko-wiejska	826	627	-199	-24,1
Głowno – gmina miejska	423	323	-100	-23,6
Głowno – gmina wiejska	75	60	-15	-20,0
Ozorków – gmina miejska	695	604	-91	-13,1
Ozorków – gmina wiejska	180	167	-13	-7,2
Parzęczew – gmina wiejska	146	149	3	2,1
Stryków – gmina miejsko-wiejska	193	164	-29	-15,0
Ogółem:	4 037	3 317	-720	-17,8

Jak wynika z przedstawionych danych w Tabeli 1, w odniesieniu do stanu z grudnia 2020, w roku 2021 r. prawie we wszystkich gminach odnotowano spadek liczby bezrobotnych, największy zaś wśród zarejestrowanych mieszkańców gminy miejskiej Zgierz – o 225 osób, ponadto w gminie miejsko-wiejskiej Aleksandrów Łódzki – o 199 osób, w gminie miejskiej Głowno – o 100 osób oraz w gminie miejskiej Ozorków o 91 osób. W kolejnych czterech gminach również odnotowano spadek bezrobocia, jednak zdecydowanie niższy, zaś w gminie wiejskiej Parzęczew wystąpił niewielki wzrost.

Bezrobotni z prawem do zasiłku wg gmin powiatu zgierskiego – Tabela 2.

Wyszczególnienie	Bezrobotni z prawem do zasiłku		
	Stan na 31.12.2020 r.	Stan na 31.12.2021 r.	% udział gmin w ogólnej liczbie z prawem do zasiłku
Zgierz – gmina miejska	217	157	30,8
Zgierz – gmina wiejska	46	41	8,0
Aleksandrów Łódzki – gmina miejsko-wiejska	149	104	20,4
Głowno – gmina miejska	67	49	9,6
Głowno – gmina wiejska	15	5	1,0
Ozorków – gmina miejska	97	75	14,7
Ozorków – gmina wiejska	18	21	4,1
Parzęczew – gmina wiejska	27	27	5,3
Stryków – gmina miejsko-wiejska	29	31	6,1
Ogółem:	665	510	100

Liczba zarejestrowanych bezrobotnych z prawem do zasiłku wg stanu na koniec grudnia 2021 roku wynosiła **510** osób, co stanowiło **15,4%** ogółu bezrobotnych. W końcu ubiegłego roku liczba bezrobotnych uprawnionych do zasiłku była **niższa** niż w analogicznym okresie roku 2020 o **155** osób. Analizując dane z **Tabeli 2** można zauważyć, iż największy udział w tej kategorii bezrobotnych mieli mieszkańcy gminy **miejskiej Zgierz** – **30,8%**, w następnej kolejności mieszkańcy **Aleksandrowa Łódzkiego** – **20,4%**, mieszkańcy gminy **miejskiej Ozorków** – **14,7%** oraz gminy **miejskiej Głowno** – **9,6%** ogółu bezrobotnych z prawem do zasiłku.

Bezrobotni nowo zarejestrowani wg gmin powiatu zgierskiego – **Tabela 3.**

Wyszczególnienie	Nowo zarejestrowani w roku 2021			
	I półrocze	II półrocze	ogółem	udział % w liczbie ogółem
Zgierz – gmina miejska	883	926	1 809	37,0
Zgierz – gmina wiejska	184	195	379	7,7
Aleksandrów Łódzki – gmina miejsko-wiejska	430	431	861	17,6
Głowno – gmina miejska	218	210	428	8,7
Głowno – gmina wiejska	55	49	104	2,1
Ozorków – gmina miejska	369	345	714	14,6
Ozorków – gmina wiejska	90	84	174	3,6
Parzęczew – gmina wiejska	74	86	160	3,3
Stryków – gmina miejsko-wiejska	129	136	265	5,4
Ogółem:	2 432	2 462	4 894	100

Tabela 3 przedstawia **napływ** do bezrobocia, tj. osoby nowo zarejestrowane w okresie całego 2021 roku, który w drugim półroczu był wyższy niż w pierwszym o **30** osób. W ciągu roku rejestrujący się bezrobotni najczęściej byli mieszkańcami **miasta Zgierza** – **37,0%**, mieszkańcami miasta i gminy **Aleksandrów Łódzki** – **17,6%**, a także mieszkańcami **miasta Ozorków** – **14,6%** ogółu nowo zarejestrowanych. Najniższy odsetek wśród rejestrujących się, w omawianym okresie, odnosił się do bezrobotnych z gminy **wiejskiej Głowno** – **2,1%**.

Bezrobotni wyłączeni z ewidencji wg gmin powiatu zgierskiego – **Tabela 4.**

Wyszczególnienie	Wyłączeni z ewidencji bezrobotnych w roku 2021			
	I półrocze	II półrocze	ogółem	udział % w liczbie ogółem
Zgierz – gmina miejska	744	1288	2 032	36,2
Zgierz – gmina wiejska	168	263	431	7,7
Aleksandrów Łódzki – gmina miejsko-wiejska	439	621	1 060	18,9
Głowno – gmina miejska	207	322	529	9,4
Głowno – gmina wiejska	35	84	119	2,1
Ozorków – gmina miejska	300	506	806	14,4
Ozorków – gmina wiejska	79	108	187	3,3
Parzęczew – gmina wiejska	61	96	157	2,8
Stryków – gmina miejsko-wiejska	113	180	293	5,2
Ogółem:	2 146	3 468	5 614	100

Tabela 4 dotyczy **odpływu** z bezrobocia, to znaczy wyłączenia z ewidencji bezrobotnych. Na przestrzeni 2021 roku z ewidencji zdjęto **5 614** osób bezrobotnych, w drugim półroczu o **1 322** osoby więcej niż w pierwszym.

Najczęściej byli to mieszkańcy **miasta Zgierza** – **36,2%**, a także mieszkańcy miasta i gminy **Aleksandrów Łódzki** – **18,9%** oraz mieszkańcy **miasta Ozorków** – **14,4%**. Najniższy odsetek wśród wyłączonych z ewidencji bezrobotnych – **2,1%** – dotyczył bezrobotnych z gminy **wiejskiej Głowno**.

Podjęcia pracy przez osoby bezrobotne wg gmin powiatu zgierskiego – Tabela 5.

Wyszczególnienie	Podjęcia pracy w roku 2021			
	I półrocze	II półrocze	ogółem	udział % w liczbie ogółem
Zgierz – gmina miejska	504	579	1 083	34,1
Zgierz – gmina wiejska	105	131	236	7,4
Aleksandrów Łódzki – gmina miejsko-wiejska	318	325	643	20,3
Głowno – gmina miejska	136	149	285	9,0
Głowno – gmina wiejska	26	52	78	2,5
Ozorków – gmina miejska	225	240	465	14,7
Ozorków – gmina wiejska	55	57	112	3,5
Parzęczew – gmina wiejska	50	46	96	3,0
Stryków – gmina miejsko-wiejska	83	92	175	5,5
Ogółem:	1 502	1 671	3 173	100

W całym 2021 roku, z tytułu **podjęcia pracy** wyłączono z ewidencji bezrobotnych **3 173** osoby, w drugim półroczu **więcej** niż w pierwszym o **169** osób. W podjęciach pracy, analogicznie jak w napływie i odpływie, największy udział mieli bezrobotni mieszkańcy **miasta Zgierza** – **34,1%**, następnie mieszkańcy **Aleksandrowa Łódzkiego** – **20,3%** oraz mieszkańcy gminy **miejskiej Ozorków** – **14,7%**. Najmniejszy udział w podjęciach pracy mieli mieszkańcy gminy **wiejskiej Głowno** – **2,5%**.

Zgłoszone wolne miejsca pracy wg gmin powiatu zgierskiego – Tabela 6.

Wyszczególnienie	Wolne miejsca pracy zgłoszone w 2021 roku			
	I półrocze	II półrocze	ogółem	udział % w liczbie ogółem
Zgierz – gmina miejska	1 173	1 286	2 459	16,3
Zgierz – gmina wiejska	350	347	697	4,6
Aleksandrów Łódzki gmina miejsko-wiejska	601	921	1 522	10,1
Głowno gmina miejska	1 234	846	2 080	13,8
Głowno gmina wiejska	127	101	228	1,5
Ozorków – gmina miejska	226	210	436	2,9
Ozorków – gmina wiejska	78	62	140	0,9
Parzęczew – gmina wiejska	130	43	173	1,2
Stryków – gmina miejsko-wiejska	3 704	3 653	7 357	48,7
Ogółem:	7 623	7 469	15 092	100

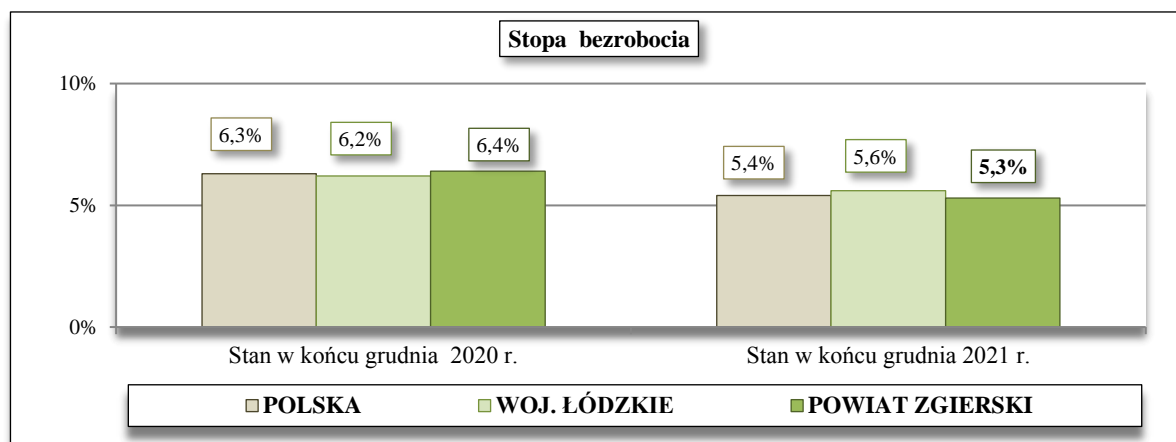
Z Tabeli 6 dotyczącej wolnych miejsc pracy wynika, iż w 2021 roku zgłoszono ogółem **15 092** miejsca pracy, w drugim półroczu o **154** miejsca **mniej** niż w pierwszym. Na przestrzeni roku najczęściej zgłoszeń dotyczyło gminy **miejsko-wiejskiej Stryków** – **48,7%**, gminy **miejskiej Zgierz** – **16,3%**, gminy **miejskiej Głowno** – **13,8%** oraz niewiele mniejszy odsetek zanotowano w gminie **miejsko-wiejskiej Aleksandrów Łódzki**, gdzie wolne miejsca stanowiły **10,1%** ogółu. W pozostałych gminach zgłoszono znacznie mniej wolnych miejsc pracy, a najniższy odsetek dotyczył gminy **wiejskiej Ozorków** - **0,9%**.

1.2 Stopa bezrobocia, poziom i dynamika bezrobocia.

Stopa bezrobocia dla całego powiatu zgierskiego – wg danych GUS – w **końcu grudnia 2021 roku** kształtowała się na poziomie **5,3%**, a w odniesieniu do grudnia 2020 wskaźnik ten był niższy o **1,1 punktu procentowego**.

Tabela i Wykres. Stopa bezrobocia dla powiatu zgierskiego na tle kraju i województwa.

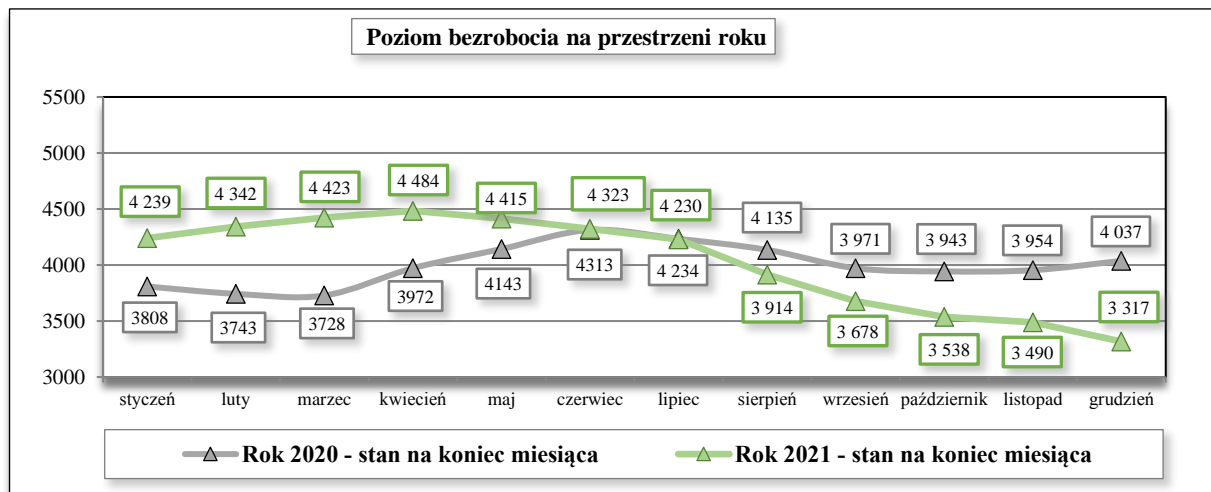
Wyszczególnienie	Stan na 31.12.2020 r.	Stan na 31.12.2021	spadek do grudnia 2020
kraj	6,3	5,4	- 0,9 punktu procentowego
województwo łódzkie	6,2	5,6	- 0,6 punktu procentowego
powiat zgierski	6,4	5,3	- 1,1 punktu procentowego



Jak kształtował się poziom i dynamika bezrobocia w powiecie zgierskim na przestrzeni roku 2021, w odniesieniu do analogicznego okresu roku 2020 przedstawia Tabela i Wykres.

Tabela i Wykres. Poziom bezrobocia wg stanu w końcu miesiąca.

Wyszczególnienie	I	II	III	IV	V	VI	VII	VIII	IX	X	XI	XII
Rok 2020	3 808	3 743	3 728	3 972	4 143	4 313	4 234	4 135	3 971	3 943	3 954	4 037
Rok 2021	4 239	4 342	4 423	4 484	4 415	4 323	4 230	3 914	3 678	3 538	3 490	3 317
Spadek/Wzrost do roku poprzedniego	431	599	695	512	272	10	-4	-221	-293	-405	-464	-720



Wpływ na zmiany w poziomie bezrobocia mają miesięczne ilości osób nowo zarejestrowanych (napływ) oraz wyłączonych z ewidencji (odpływ) w omawianym okresie, w tym przypadku – w okresie całego 2021 roku. Od początku stycznia do końca grudnia **napływ do bezrobocia** wyniósł **4 894** osoby, zaś **odpływ z bezrobocia** – **5 614** osób.

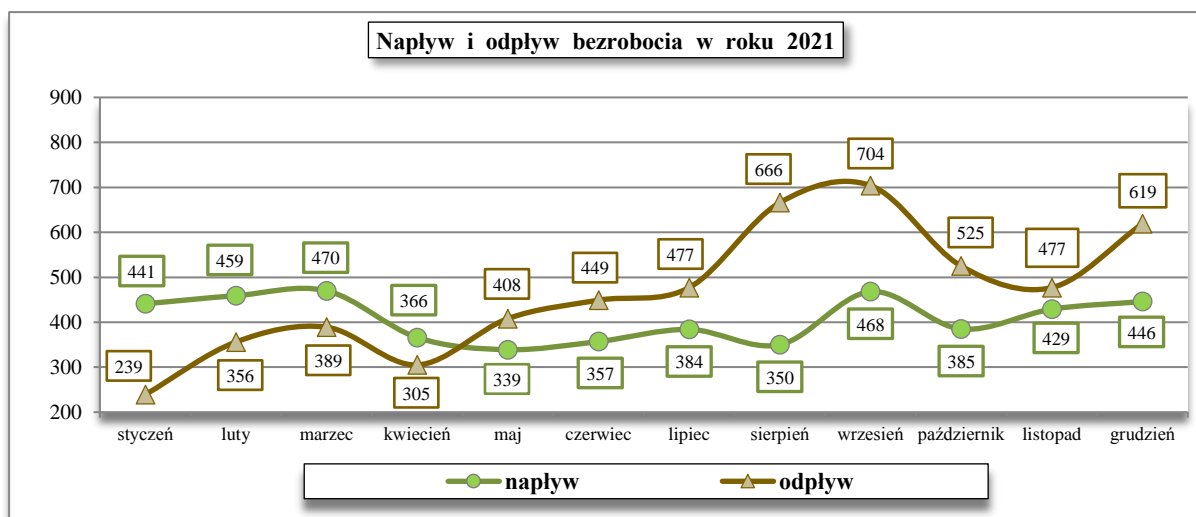
Największą liczbę osób **rejestrujących się** odnotowano w marcu – **470**, najniższą zaś w maju – **339**. W przypadku **wyłączenia** osób z ewidencji bezrobotnych sytuacja była nieco inna: najmniej wyrejestrowanych zanotowano w styczniu – **239** osób, zaś najwięcej we wrześniu – **704** osoby, niemniej jednak ośmiokrotnie w ciągu roku liczba wyłączonych z ewidencji była wyższa od napływu osób.

Na przestrzeni 2021 roku w powiecie zgierskim **dynamika bezrobocia** przedstawiała się następująco: w styczniu, tak jak każdego roku, odnotowano wzrost bezrobocia, i taka tendencja utrzymała się aż do kwietnia, natomiast już od maja przez kolejne miesiące roku stan bezrobocia systematycznie się obniżał. Najwyższy poziom bezrobocia osiągnęło w kwietniu – **4 484** osoby, **najniższy zaś w grudniu** – **3 317** osób zarejestrowanych.

Jak **zmieniała się liczba nowych rejestracji** oraz **liczba wyłączonych z ewidencji bezrobotnych na przestrzeni 2021 roku** ilustrują poniższa **Tabela i Wykres**.

Tabela i Wykres. Zmiany w poziomie bezrobocia.

Wyszczególnienie	Rok 2021											
	I	II	III	IV	V	VI	VII	VIII	IX	X	XI	XII
Napływ	441	459	470	366	339	357	384	350	468	385	429	446
Odpływ	239	356	389	305	408	449	477	666	704	525	477	619
Poziom bezrobocia	4 239	4 342	4 423	4 484	4 415	4 323	4 230	3 914	3 678	3 538	3 490	3 317
Wzrost/spadek	202	103	81	61	-69	-92	-93	-316	-236	-140	-48	-173



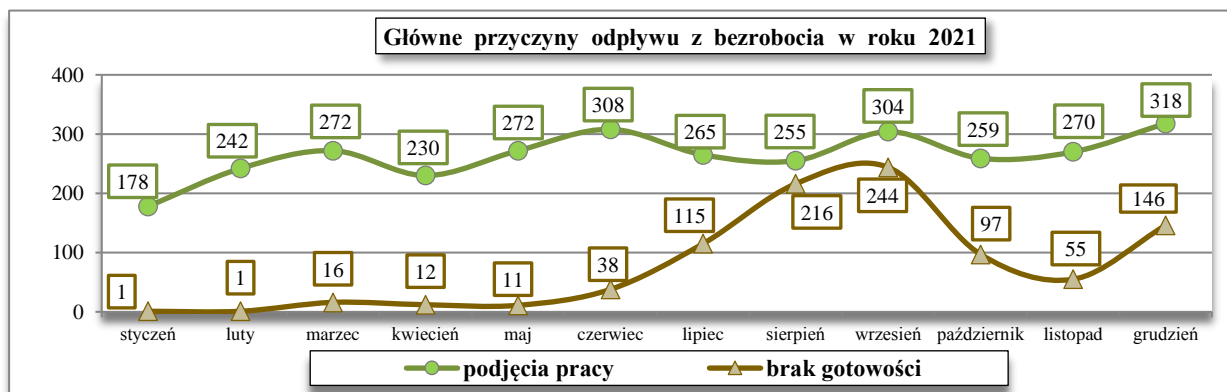
1.3 Przyczyny wyłączenia z bezrobocia.

Najczęstszą przyczyną wyłączenia osób bezrobotnych z ewidencji jest **podjęcie pracy**, która to w okresie całego 2021 roku dotyczyła **3 173** bezrobotnych, natomiast **952** osoby nie potwierdziły gotowości do podjęcia pracy a **402** osoby odmówiły bez uzasadnionej przyczyny przyjęcia propozycji odpowiedniej pracy lub innej formy pomocy i to jest trzecia, istotna przyczyna wyłączenia z ewidencji.

Podjęcie pracy stanowiły **56,5%** ogółu wyłączonych z ewidencji bezrobotnych, niepotwierdzenie gotowości do pracy – **17,0%**, zaś odmowa przyjęcia propozycji to **7,2%**. Te trzy przyczyny wyłączenia z ewidencji bezrobotnych łącznie stanowiły **80,7%** ogółu.

Tabela i Wykres. *Przyczyny wyłączenia z bezrobocia.*

Wyszczególnienie	Rok 2021												
	I	II	III	IV	V	VI	VII	VIII	IX	X	XI	XII	Razem
Podjęcia pracy	178	242	272	230	272	308	265	255	304	259	270	318	3173
Brak gotowości do podjęcia pracy	1	1	16	12	11	38	115	216	244	97	55	146	952
Odmowa bez uzasadnionej przyczyny przyjęcia propozycji pracy lub innej formy pomocy	0	3	3	1	10	17	14	100	69	65	57	63	402



2. Bezrobotni posiadający prawo do zasiłku.

Osoby uprawnione do zasiłku, rejestrujące się w okresie całego roku 2021 w Powiatowym Urzędzie Pracy w Zgierzu stanowiły **31,2%** ogółu nowo zarejestrowanych, było ich **1 529** osób.

Na koniec grudnia 2021 roku w ewidencji pozostawało **510 osób bezrobotnych z prawem do zasiłku**, co stanowiło **15,4%** ogółu bezrobotnych. Osoby nie posiadające prawa do zasiłku w obu przypadkach stanowiły większość – w napływie w ciągu minionego roku – **68,8%**, według stanu w końcu grudnia 2021 r. – **84,6%**.

Tabela. *Bezrobotni z prawem do zasiłku.*

Wyszczególnienie	Rok 2021			
	Napływ w okresie		Stan w końcu miesiąca	
	w liczbach	w %	w liczbach	w %
Ogółem, w tym:	4 894	100,0	3 317	100,0
z prawem do zasiłku	1 529	31,2	510	15,4
bez prawa do zasiłku	3 365	68,8	2 807	84,6

3. Struktura bezrobotnych.

3.1 Według płci.

Na koniec grudnia 2021 r. ogólna liczba bezrobotnych (3 317 osób) to: **1 778 kobiet** i **1 539 mężczyzn**. Kobiety stanowiły **53,6%** ogółu bezrobotnych, a więc o **239 osób więcej niż mężczyźni**.

Struktura zarejestrowanych bezrobotnych przedstawiała się następująco: **kobiety** częściej posiadały wykształcenie średnie i powyżej (**971**) – **54,6%** i były w wieku mobilnym od 18 do 44 lat (**1 150**) – **64,7%**, natomiast wśród **mężczyzn** przewagę stanowiły osoby z wykształceniem poniżej średniego – **60,5%** ogółu mężczyzn, a wiek mobilny odnosił się do **48,4%** z ogółu mężczyzn. Większość – **52,2%** – zarejestrowanych kobiet posiadała krótki staż pracy (od 1 roku do 5 lat) lub była bez stażu, natomiast mężczyźni częściej posiadali dłuższy staż pracy – **52,4%** ogółu mężczyzn.

Wniosek z tego, że zarejestrowane bezrobotne **kobiety**, mimo że lepiej wykształcone i młodsze niż zarejestrowani bezrobotni mężczyźni, należą do grupy osób, którym trudniej jest się odnaleźć na rynku pracy.

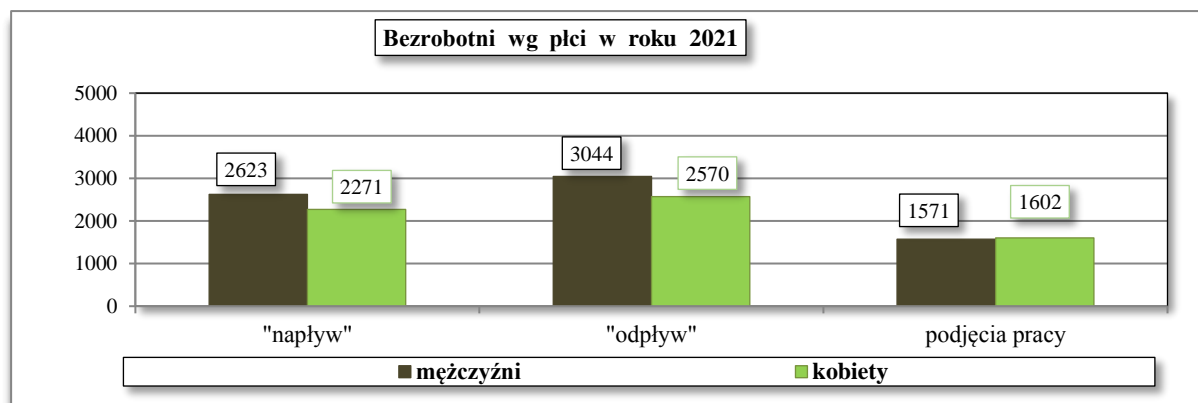
Tabela. Struktura bezrobotnych kobiet i mężczyzn

Wyszczególnienie	Liczba zarejestrowanych bezrobotnych – stan na 31.12.2021 r.			
	kobiety		mężczyźni	
	w liczbach	w %	w liczbach	w %
według poziomu wykształcenia:	kobiety		mężczyźni	
- wyższe	288	16,2	154	10,0
- policealne i średnie zawodowe	392	22,0	279	18,1
- średnie ogólnokształcące	291	16,4	176	11,4
- zasadnicze zawodowe	304	17,1	378	24,6
- gimnazjalne i poniżej	503	28,3	552	35,9
według wieku:	kobiety		mężczyźni	
- 18 – 24 lata	144	8,1	125	8,1
- 25 – 34 lata	498	28,0	261	17,0
- 35 – 44 lata	508	28,6	358	23,3
- 45 – 54 lata	414	23,3	356	23,1
- 55 – 59 lat	214	12,0	176	11,4
- 60 lat i więcej	x	x	263	17,1
wg stażu pracy:	kobiety		mężczyźni	
- do 1 roku	320	18,0	270	17,5
- od 1 roku do 5 lat	447	25,1	322	21,0
- od 5 do 10 lat	339	19,1	270	17,5
- od 10 do 20 lat	319	18,0	271	17,6
- od 20 do 30 lat	139	7,8	177	11,5
- 30 i więcej	52	2,9	89	5,8
- bez stażu	162	9,1	140	9,1
ogółem	1 778	100	1 539	100

Od początku stycznia do końca grudnia 2021 r. do rejestracji zgłosiło się **mniej kobiet** niż mężczyzn, i **mniej** też zostało zdjętych z ewidencji osób bezrobotnych. Jednak wśród osób podejmujących pracę to **kobiety stanowiły większy odsetek**.

Tabela i Wykres. Bezrobotni według płci.

Wyszczególnienie	Rok 2021			
	ogółem	mężczyźni	kobiety	udział % kobiet
Stan na koniec grudnia	3 317	1 539	1 778	53,6
Nowo zarejestrowani	4 894	2 623	2 271	46,4
Wyłączeni z ewidencji	5 614	3 044	2 570	45,8
Podjęcia pracy	3 173	1 571	1 602	50,5



3.2 Według zatrudnienia.

Wśród bezrobotnych zarejestrowanych w Powiatowym Urzędzie Pracy w Zgierzu wyróżniamy poprzednio pracujących oraz dotychczas nie pracujących. Bezrobotni, **którzy pracowali przed rejestracją**, na koniec grudnia 2021 r. stanowili **90,9%** ogółu i było ich **3 015**, a wśród nich **195** osób **zwolnionych z przyczyn dotyczących zakładu pracy**.

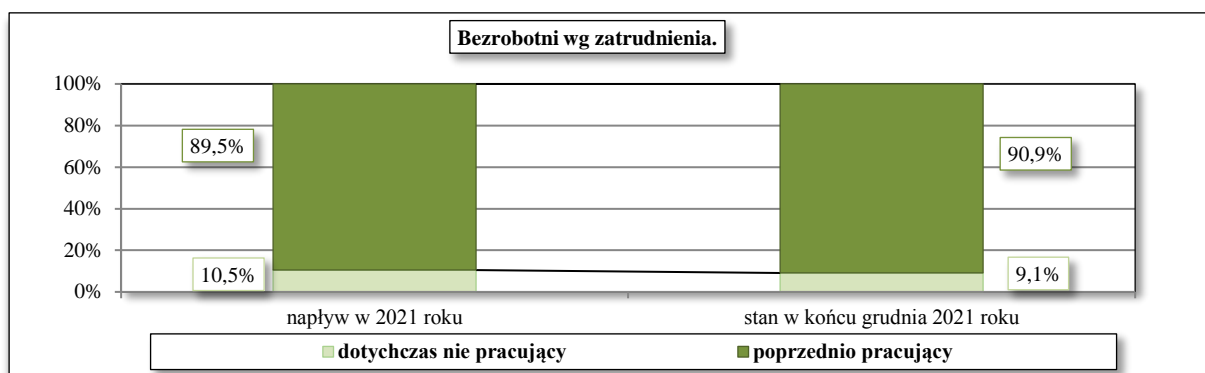
W ciągu 2021 roku zarejestrowało się **4 378** bezrobotnych poprzednio pracujących, w tym **290** osób, które zostały zwolnione z przyczyn dotyczących zakładu pracy. Z terenu powiatu zgierskiego wpłynęło **6** zawiadomień o zamiarze rozwiązania umowy o pracę w ramach **zwolnień z przyczyn dotyczących zakładu pracy** na **41** osób.

Bezrobotni **dotychczas nie pracujący**, wg stanu na 31.12.2021 roku, tworzyli znacznie mniejszą zbiorowość – **9,1%** ogółu, tj. **302** osoby, byli to przeważnie ludzie młodzi, w tym **70** osób w okresie do 12 miesięcy od dnia ukończenia nauki.

Na przestrzeni całego 2021 r. zarejestrowano **864** osoby nie posiadające żadnego doświadczenia zawodowego, wśród nich **291** osób w okresie do 12 miesięcy od dnia ukończenia nauki, co stanowiło **33,7%** tej kategorii.

Tabela i Wykres. Bezrobotni wg zatrudnienia.

Wyszczególnienie	Napływ w 2021 roku		Stan na 31.12.2021 r.	
	w liczbach	w %	w liczbach	w %
Ogółem, z tego:	4 894	100,0	3 317	100,0
poprzednio pracujący	4 378	89,5	3 015	90,9
dotychczas nie pracujący	516	10,5	302	9,1



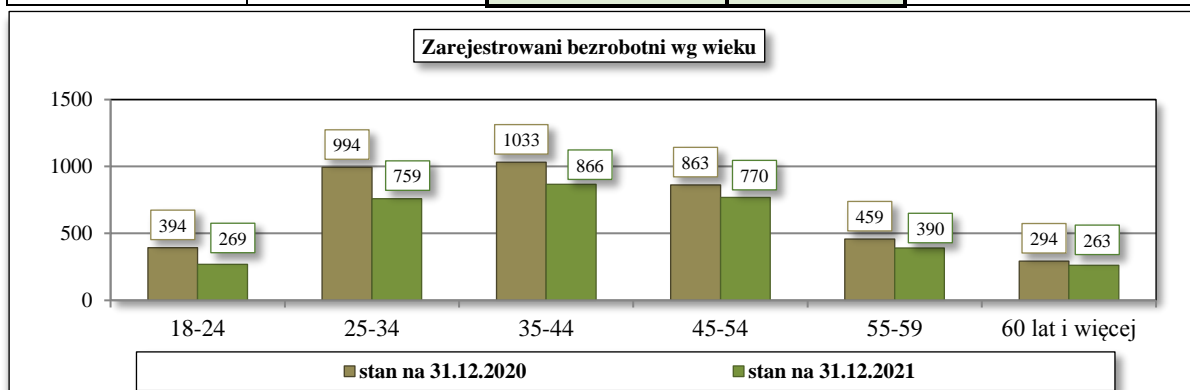
3.3 Według wieku.

Bezrobotnych zarejestrowanych w Urzędzie Pracy w Zgierzu wg stanu na koniec grudnia 2021 roku w większości (**57,1%** ogółu) charakteryzował **wiek mobilny** (18-44 lata), tj. ww. cechę posiadało **1 894** osoby. W odniesieniu do końca poprzedniego roku udział tej grupy w liczbie ogółem zmniejszył się o **2,9** punktu procentowego, natomiast zanotowany **spadek** zarejestrowanych wynosił **527** osób. W **tej kategorii** bezrobotnych pod względem liczebności wyróżniały się osoby w wieku od 35 do 44 lat, których zarejestrowanych było **866**.

Pozostałe grupy wiekowe stanowiły **42,9%** ogółu, a wśród nich nadal największą pozostaje zbiorowość bezrobotnych w wieku od 45-54 lat – **770** osób. Natomiast najmniejszą zbiorowość tworzyli bezrobotni powyżej 60 roku życia – **7,9%** ogółu. Wśród bezrobotnych w tej grupie /a więc wśród osób, które z uwagi na wiek mają większe trudności na rynku pracy/ zanotowano **spadek o 31 osób** w stosunku do analogicznego okresu poprzedniego roku, to jednak ich udział procentowy w liczbie ogółem **zwiększył się o 0,6** punktu procentowego.

Tabela i Wykres. Bezrobotni wg wieku.

Wiek	Stan w końcu grudnia 2020 r.	Stan w końcu grudnia 2021 r.	w %	Spadek do poprzedniego okresu
18–24	394	269	8,1	-125
25–34	994	759	22,9	-235
35– 44	1 033	866	26,1	-167
45–54	863	770	23,2	-93
55–59	459	390	11,8	-69
60 lat i więcej	294	263	7,9	-31
Razem:	4 037	3 317	100	-720



3.4 Według poziomu wykształcenia.

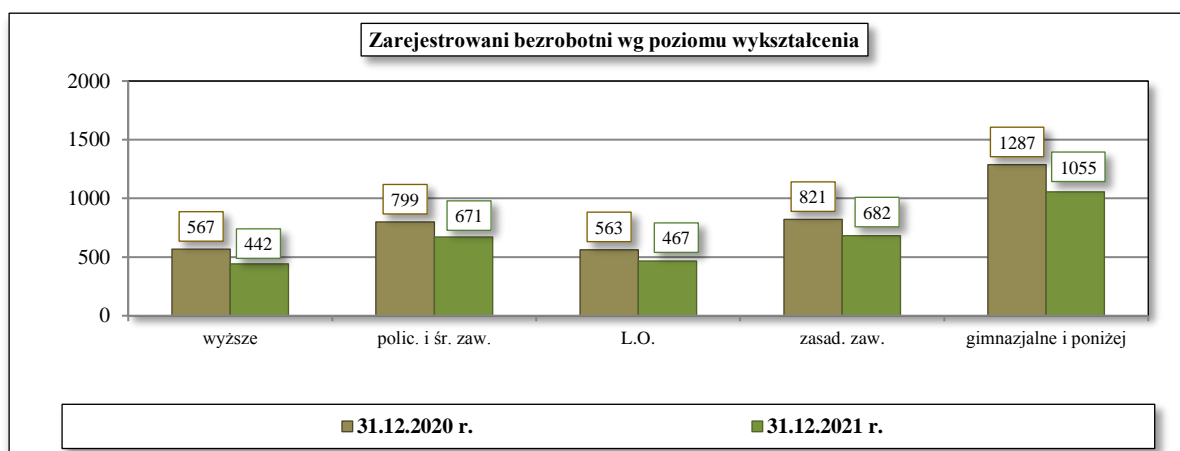
Wykształcenie **gimnazjalne i poniżej** posiadało **31,8%** ogółu bezrobotnych zarejestrowanych na koniec grudnia 2021 roku. Jest to najliczniejsza grupa na rynku pracy, którą tworzyło **1 055** osób. Drugą liczną grupę przedstawiali bezrobotni z wykształceniem **zasadniczym zawodowym** – **20,6%** – **682** osoby. Zbiorowość osób z wykształceniem **policealnym i średnim zawodowym i branżowym** – **671** – jest trzecią z kolei pod względem wielkości, stanowiącą **20,2%** ogółu. Bezrobotni z **wykształceniem ogólnokształcącym** (**467** osób), pozostające bez pracy w końcu grudnia 2021 stanowili **14,1%** ogółu, a ich udział w liczbie ogółem w stosunku do grudnia 2020 był wyższy o **0,2** punktu procentowego. Najmniejszy, aczkolwiek niemały odsetek – **13,3%**, stanowili bezrobotni z wykształceniem **wyższym**.

Porównując stan bezrobocia z końca grudnia 2021 do grudnia 2020 roku, pod względem poziomu wykształcenia widzimy, że **spadek wystąpił we wszystkich grupach** bezrobotnych:

- z wykształceniem wyższym o **125** osób,
- z wykształceniem policealnym i średnim zawodowym o **128** osób,
- ze średnim ogólnokształcącym o **96** osób,
- z zasadniczym zawodowym o **139** osób,
- z gimnazjalnym i poniżej o **232** osoby.

Tabela i Wykres. Bezrobotni wg wykształcenia.

Wykształcenie	Stan w końcu grudnia 2020 r.	Stan w końcu grudnia 2021 r.	w %	Spadek do poprzedniego okresu
wyższe	567	442	13,3	-125
policealne i średnie zawodowe	799	671	20,2	-128
średnie ogólnokształcące	563	467	14,1	-96
zasadnicze zawodowe	821	682	20,6	-139
gimnazjalne i poniżej	1 287	1 055	31,8	-232
Razem:	4 037	3 317	100	-720

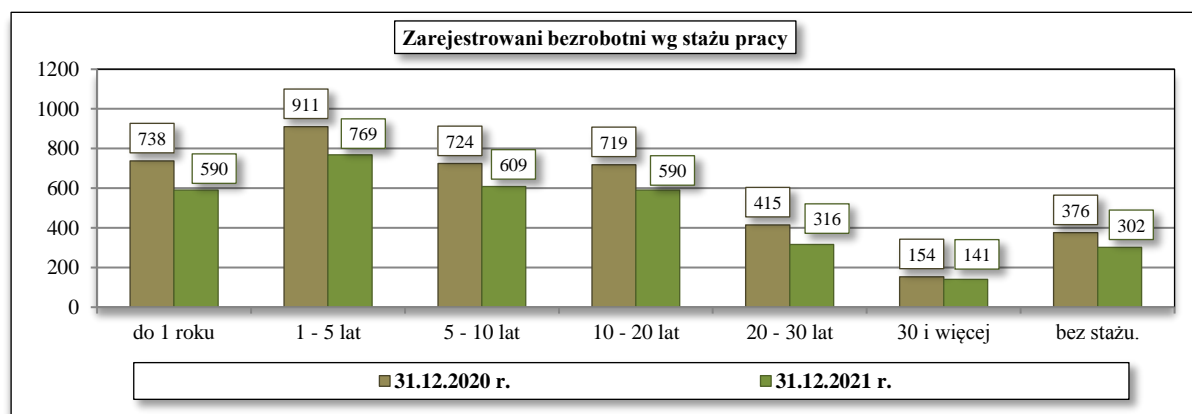


3.5 Według stażu pracy.

Na koniec grudnia 2021 roku zarejestrowani bezrobotni **poprzednio pracujący**, którzy przed rejestracją w Urzędzie Pracy byli zatrudnieni i posiadali **staż pracy**, stanowili **90,9%** ogółu. Najliczniejszą zbiorowość tworzyły osoby ze **stażem pracy** od 1-5 lat, których było **769**, co stanowiło **23,2%** ogółu bezrobotnych, zbiorowość ta **zmniejszyła się** w odniesieniu do roku 2020 o **142 osoby**. Drugą grupą, pod względem wielkości, byli bezrobotni ze **stażem pracy** od 5 do 10 lat, których udział w liczbie zarejestrowanych wynosił **18,3%**, gdzie odnotowano spadek o **115 osób**. Najmniej liczną była grupa bezrobotnych ze **stażem pracy** 30 lat i więcej – stanowili oni **4,3%** ogółu, tutaj też wystąpił niewielki spadek o **13 osób**. Bezrobotni **dotychczas nie pracujący**, bez stażu pracy, stanowili **9,1%** ogółu zarejestrowanych.

Tabela i Wykres. Bezrobotni wg stażu pracy.

Staż pracy	Stan w końcu grudnia 2020 r.	Stan w końcu grudnia 2021 r.	w %	Spadek do poprzedniego okresu
do 1 roku	738	590	17,8	-148
1-5	911	769	23,2	-142
5-10	724	609	18,3	-115
10-20	719	590	17,8	-129
20-30	415	316	9,5	-99
30 i więcej	154	141	4,3	-13
bez stażu	376	302	9,1	-74
Razem:	4 037	3 317	100	-720

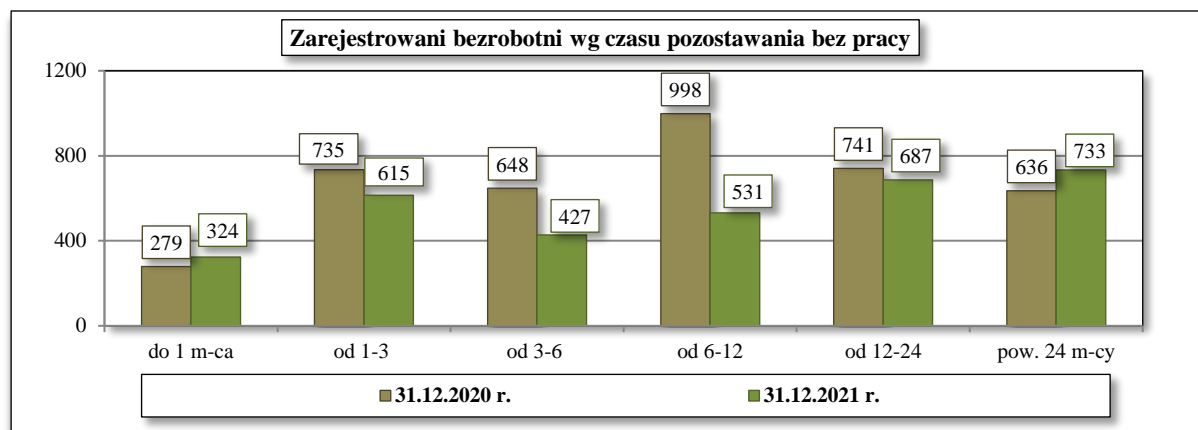


3.6 Według czasu pozostawania bez pracy.

Zarejestrowanych bezrobotnych klasyfikuje się według **6 przedziałów czasu pozostawania bez pracy**. W pierwszym przedziale pozostawania bez pracy znajdują się bezrobotni czekający na zatrudnienie nie dłużej niż miesiąc, a więc zarejestrowani w ostatnim miesiącu minionego roku. Były to **324** osoby, stanowiące **9,8%** ogółu. Następne przedziały obejmują czas oczekiwania na pracę od 1 miesiąca do okresu przekraczającego 24 miesiące. **Najbardziej wyróżniał się przedział szósty**, w którym bezrobotni pozostawali bez pracy **powyżej 24 miesięcy** – stanowili oni największy odsetek – **22,1%** ogółu zarejestrowanych i w grupie tej odnotowano wzrost o **97 osób**. Jednak w przedziałach od drugiego do czwartego wystąpił **spadek** bezrobocia, największy dotyczył pozostających bez pracy od 6 do 12 miesięcy bo aż o **467 osób**.

Tabela i Wykres. Bezrobotni wg czasu pozostawania bez pracy.

Czas pozostawania bez pracy	Stan w końcu grudnia 2020	Stan w końcu grudnia 2021	w %	Wzrost/Spadek do poprzedniego okresu
- do 1 miesiąca	279	324	9,8	45
- od 1 do 3 miesięcy	735	615	18,5	-120
- od 3 do 6 miesięcy	648	427	12,9	-221
- od 6 do 12 miesięcy	998	531	16,0	-467
- od 12 do 24 miesięcy	741	687	20,7	-54
- powyżej 24 miesięcy	636	733	22,1	97
Razem:	4 037	3 317	100	-720



Zbiorowości bezrobotnych /z podziałem na wiek, wykształcenie, staż pracy i czas pozostawania bez pracy/, które pod względem największych ilości osób zarejestrowanych wyróżniały się wg stanu w końcu grudnia 2021 roku, w odniesieniu do analogicznego okresu 2020 roku przedstawia poniższa Tabela.

Tabela. Bezrobotni z podziałem na wiek, wykształcenie, staż pracy i czas pozostawania bez pracy.

Wg stanu w końcu miesiąca	Wiek od 35-44 lat	Wykształcenie gimnazjalne i poniżej	Staż pracy od 1 roku do 5 lat	Czas pozostawania powyżej 24 miesięcy
grudzień 2020	1 033	1 287	911	636
grudzień 2021	866	1 055	769	733
wzrost/spadek	-167	-232	-142	97

- W strukturze wiekowej ogółu bezrobotnych wyróżniała się – według stanu na koniec grudnia 2021 – kategoria „35-44 lata”, w odniesieniu do grudnia 2020 była mniejsza o 167 osób. Wiek ten w 26,1% charakteryzował zarejestrowanych bezrobotnych, ww. cechę posiadało 866 osób.
- W powiecie zgierskim, najwyższe rejestrowane bezrobocie występuje w grupie osób z wykształceniem gimnazjalnym i poniżej. Na koniec grudnia 2021 roku bezrobotni posiadający niskie kwalifikacje stanowili 31,8% ogółu zarejestrowanych bezrobotnych, jednak było ich mniej niż w grudniu 2020 o 232 osoby, a ich udział w liczbie ogółem był niższy o 0,1 punktu procentowego.

- **Najtrudniejszą sytuację** na zgierskim rynku pracy, zarówno w grudniu 2020 jak i w grudniu 2021 roku, miały osoby ze **stażem pracy od 1 roku do 5 lat**, jednak w stosunku do analogicznego okresu w grupie tej wystąpił **spadek o 142** osoby. Obecnie zarejestrowanych było **769** osób z krótkim stażem pracy i stanowiły one **23,2%** ogółu.
- Czas, w jakim bezrobotni **pozostają bez zatrudnienia**, wpływa na ich szanse na rynku pracy. Wg stanu na koniec grudnia 2021 roku, spośród bezrobotnych zarejestrowanych w Powiatowym Urzędzie Pracy w Zgierzu, **wyróżniła się** zbiorowość osób oczekujących na pracę **powyżej 24 miesięcy** – **22,1%** ogółu, w tej grupie w stosunku do grudnia 2020 notuje się **wzrost o 97** osób.

3.7 Według zawodu.

Bezrobotni poprzednio pracujący, przed rejestracją wykonywali zawody, które klasyfikujemy według Klasyfikacji Zawodów - „Bezrobotni wg zawodów i specjalności”. Wyróżniamy **10 wielkich grup**, które pozwalają odpowiednio zakwalifikować bezrobotnych wg zawodu wykonywanego przed rejestracją, natomiast osoby dotychczas nie pracujące – wg zawodu wyuczonego.

Tabela. Zarejestrowani bezrobotni wg zawodów i specjalności.

Nr grupy	Nazwa wielkiej grupy zawodowej	Nowo zarejestrowani w roku 2021	Udział % w liczbie ogółem	Zarejestrowani wg stanu na 31.12.2021 r.	Udział % w liczbie ogółem
1	PRZEDSTAWICIELE WŁADZ PUBLICZNYCH, WYŻSI URZĘDNIICY I KIEROWNICY	74	1,5	48	1,4
2	SPECJALIŚCI	396	8,1	231	7,0
3	TECHNICY I INNY ŚREDNI PERSONEL	516	10,5	342	10,3
4	PRACOWNICY BIUROWI	313	6,4	197	5,9
5	PRACOWNICY USŁUG OSOBISTYCH I SPRZEDAWCY	803	16,4	577	17,4
6	ROLNICY, OGRODNICY, LEŚNICY I RYBACY	27	0,6	32	1,0
7	ROBOTNICY PRZEMYSŁOWI I RZEMIEŚLNICY	1032	21,1	759	22,9
8	OPERATORZY I MONTERZY MASZYN I URZĄDZEŃ	261	5,3	194	5,8
9	PRACOWNICY PRZY PRACACH PROSTYCH	565	11,5	431	13,0
0	SIŁY ZBROJNE	13	0,3	6	0,2
<i>Bez zawodu</i>		894	18,3	500	15,1
Razem		4 894	100	3 317	100

W minionym roku **zarejestrowano 4 894** osoby bezrobotne, z których największy odsetek (**21,1%**) stanowili **robotnicy przemysłowi i rzemieślnicy - 7 duża grupa zawodowa**. W kręgu tej grupy, pod względem ilości rejestrujących się bezrobotnych wykonujących taki sam zawód, wyróżniały się szwaczki ręczne – **178** osób, mechanicy samochodów osobowych oraz pojazdów samochodowych – **84** osoby, ślusarze – **59** osób, murarze – **51** osób, dziewiarze – **46** osób, cukiernicy – **46** osób, piekarze – **36** osób, mechanicy maszyn i urządzeń przemysłowych – **29** osób, krawcy – **24** osoby, stolarze – **23** osoby.

Z pozostałych grup pod względem liczebności także wyróżniały się niektóre zawody i tak:

- z grupy 5 (pracownicy usług osobistych i sprzedawcy): sprzedawcy – **338** osób, doradcy klienta – **52** osoby, kucharze – **50** osób, fryzjerzy – **49** osób, robotnicy gospodarczy – **45** osób, technicy handlowi – **34** osoby, kasjerzy handlowi – **29** osób, kelnerzy – **27** osób;
- z grupy 9 (pracownicy przy pracach prostych): pomocniczy robotnicy w przemyśle przetwórczym – **112** osób, pomocniczy robotnicy budowlani – **104** osoby, pozostali robotnicy wykonujący prace proste w przemyśle – **69** osób, pakowacze ręczni - **64** osoby, robotnicy magazynowi – **39** osób, robotnicy placowi – **36** osób;
- z grupy 3 (technicy i inny średni personel): technicy ekonomiści – **46** osób, technicy informatycy – **31** osób, przedstawiciele handlowi – **25** osób, technicy mechanicy – **24** osoby, technicy technologii odzieży – **20** osób;
- z grupy 2 (specjaliści): ekonomiści – **25** osób, specjaliści do spraw marketingu i handlu – **14** osób, specjaliści administracji publicznej – **12** osób, pedagodzy – **11** osób, specjaliści bankowości – **11** osób.

W końcu grudnia 2021 r. najliczniejszą grupą pozostających bez pracy byli także bezrobotni z grupy 7 (robotnicy przemysłowi i rzemieślnicy) stanowiący **22,9%** ogółu bezrobotnych, a wśród nich zdecydowanie najwięcej było bezrobotnych szwaczek – **152** osoby, ślusarzy – **46** osób, cukierników – **34** osoby, dziewiarzy – **32** osoby, murarzy – **29** osób.

W drugiej licznej grupie – grupie 5 (pracownicy usług osobistych i sprzedawcy) – przewagę stanowili sprzedawcy – **261** osób, robotnicy gospodarczy – **40** osób, fryzjerzy – **32** osoby, technicy handlowcy – **32** osoby, kucharze – **30** osób, doradcy klienta – **23** osoby. Kolejna liczna grupa to dziewiąta (pracownicy przy pracach prostych): pomocniczy robotnicy w przemyśle przetwórczym – **105** osób, pomocniczy robotnicy budowlani – **75** osób, pakowacze ręczni – **51** osób, pozostali robotnicy wykonujący prace proste – **51** osób, robotnicy placowi – **35** osób, robotnicy magazynowi – **22** osoby, sprzątaczk biurowe – **15** osób, pomoce kuchenne – **12** osób. Następną grupą jest grupa trzecia (Technicy i inny średni personel): technicy ekonomiści – **32** osoby, technicy mechanicy – **21** osób, technicy technologii odzieży – **18** osób, przedstawiciele handlowi – **18** osób, technicy informatycy – **11** osób, technicy budownictwa – **10** osób, technicy administracji – **10** osób. Ostatnią dość znaczącą grupą bezrobotnych wg stanu w końcu grudnia to grupa druga (specjaliści): ekonomiści – **19** osób, specjaliści do spraw marketingu – **16** osób, nauczyciele przedszkola – **7** osób, specjaliści bankowości – **6** osób.

3.8 Wybrane kategorie.

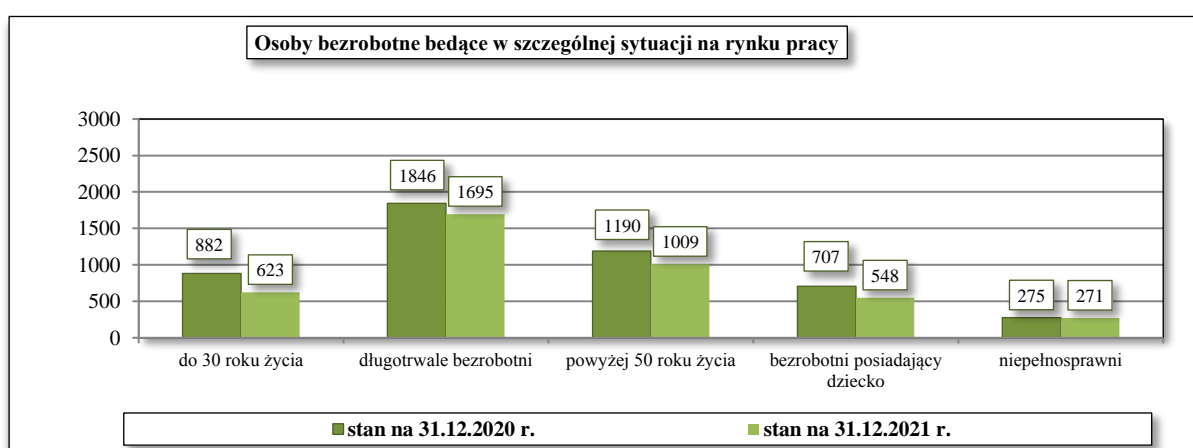
Wg stanu na koniec grudnia 2021 roku, w ogólnej liczbie bezrobotnych osoby będące w szczególnej sytuacji na rynku pracy stanowiły **81,7%**. Byli to przede wszystkim **długotrwale bezrobotni – 1 695** osób, a także bezrobotni:

- w wieku powyżej 50 roku życia – **1 009** osób,
- w wieku do 30 roku życia – **623** osoby, w tym do 25 roku życia – **269** osób,
- posiadający co najmniej jedno dziecko do 6 roku życia lub co najmniej jedno dziecko niepełnosprawne do 18 roku życia – **548** osób,
- niepełnosprawni – **271** osób.

W odniesieniu do grudnia 2020 r. poziom bezrobocia w kategorii **bezrobotnych będących w szczególnej sytuacji na rynku pracy obniżył się o 529 osób** i dotyczył wszystkich wymienionych grup.

Tabela. Bezrobotni będący w szczególnej sytuacji na rynku pracy.

Wyszczególnienie	Grudzień 2020 r.	Grudzień 2021 r.	Udział % w ogółem	Spadek do grudnia 2020
Ogółem	4 037	3 317	100%	-720
Bezrobotni będący w szczególnej sytuacji na rynku pracy, w tym:	3 238	2 709	81,7	-529
Do 30 roku życia, w tym	882	623	18,8	-259
do 25 roku życia	394	269	8,1	-125
Długotrwale bezrobotne	1 846	1 695	51,1	-151
Powyżej 50 roku życia	1 190	1 009	30,4	-181
Bezrobotni posiadający co najmniej jedno dziecko do 6 r. ż. lub co najmniej jedno dziecko niepełnosprawne do 18 roku życia	707	548	16,5	-159
Niepełnosprawni	275	271	8,2	-4



Spośród zarejestrowanych bezrobotnych, zarówno wg stanu w końcu grudnia 2021 r. jak i w końcu grudnia 2020 r. **największą zbiorowość** tworzyli **długotrwale bezrobotni – 51,1%** oraz **45,7%**. Jednak w grupie tej, w odniesieniu do ubiegłego okresu, odnotowany został **spadek – o 151 osób**.

Młodzi bezrobotni, w wieku do 30 roku życia w końcu 2021 roku stanowili 18,8% ogółu zarejestrowanych, natomiast w analogicznym okresie 2020 roku ich udział wynosił 21,8%. Zanotowany spadek wśród młodych wynosił 259 osób. Większy odsetek stanowiły osoby w wieku powyżej 50 roku życia: w grudniu 2021 30,4%, w grudniu 2020 r. – 29,5%. Pomimo, iż udział procentowy zwiększył się o 0,9 punktu procentowego w odniesieniu do grudnia 2020, to liczba osób bezrobotnych zmniejszyła się o 181 osób.

Grupa zarejestrowanych bezrobotnych posiadających co najmniej jedno dziecko do 6 roku życia lub co najmniej jedno dziecko niepełnosprawne do 18 roku życia to w grudniu 2021 roku 16,5% ogółu, zaś w analogicznym okresie 2020 r. – 17,5%. W stosunku do poprzedniego okresu, w tej grupie bezrobotnych, odnotowany spadek wynosił 159 osób, a udział ich w liczbie ogółem zmniejszył się o 1 punkt procentowy.

Najniższy odsetek stanowiły osoby bezrobotne niepełnosprawne: w grudniu 2021 roku – 8,2% ogółu bezrobotnych, w grudniu 2020 zaś – 6,8%. Udział procentowy omawianej grupy wzrósł o 1,4 punktu procentowego zaś poziom bezrobocia zmniejszył się o zaledwie o 4 osoby.

4. Rejestrowane bezrobocie na wsi.

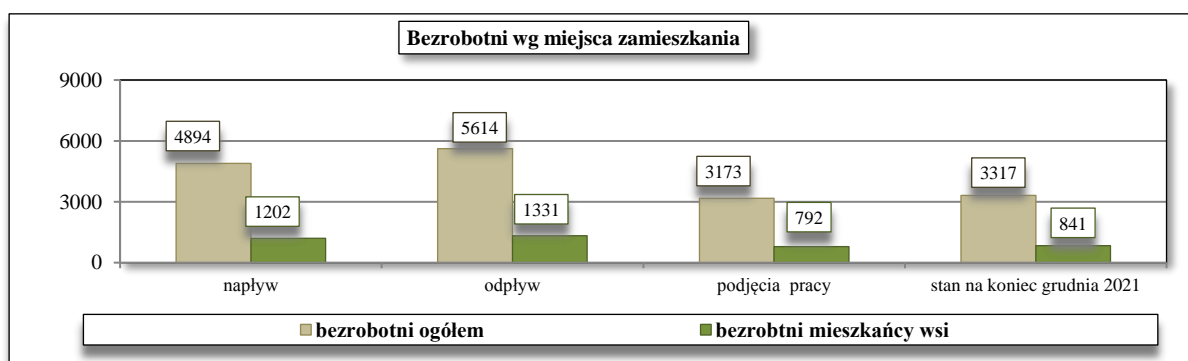
Na koniec grudnia 2021 roku liczba zarejestrowanych bezrobotnych zamieszkałych na wsi wynosiła 841 osób. Bezrobotni tej kategorii stanowili 25,4% ogółu bezrobotnych. Prawo do zasiłku posiadało 140 osób, tj. 16,6% bezrobotnych mieszkańców wsi.

W omawianym okresie zarejestrowano 1 202 osoby mieszkające na wsi, co stanowiło 24,6% wszystkich rejestracji w minionym roku. Z ewidencji bezrobotnych wyłączono 1 331 mieszkańców wsi, tj. 23,7% wszystkich wyrejestrowanych.

Dla 792 osób zamieszkałych na wsi powodem wyrejestrowania było zatrudnienie, co stanowiło 25,0% wszystkich podjęć pracy, natomiast w stosunku do wyrejestrowanych mieszkańców wsi, podjęcia pracy stanowiły ponad połowę wyłączonych, tj. 59,5%.

Tabela i Wykres. Liczby dotyczące zarejestrowanych bezrobotnych zamieszkałych na wsi.

Wyszczególnienie	Rok 2021		
	Ogółem	Bezrobotni zamieszkali na wsi	Udział % w ogółem
Napływ do bezrobocia	4 894	1 202	24,6
Odływ, w tym	5 614	1 331	23,7
Podjęcia pracy	3 173	792	25,0
Stan na koniec grudnia	3 317	841	25,4



5. Zarejestrowani niepełnosprawni.

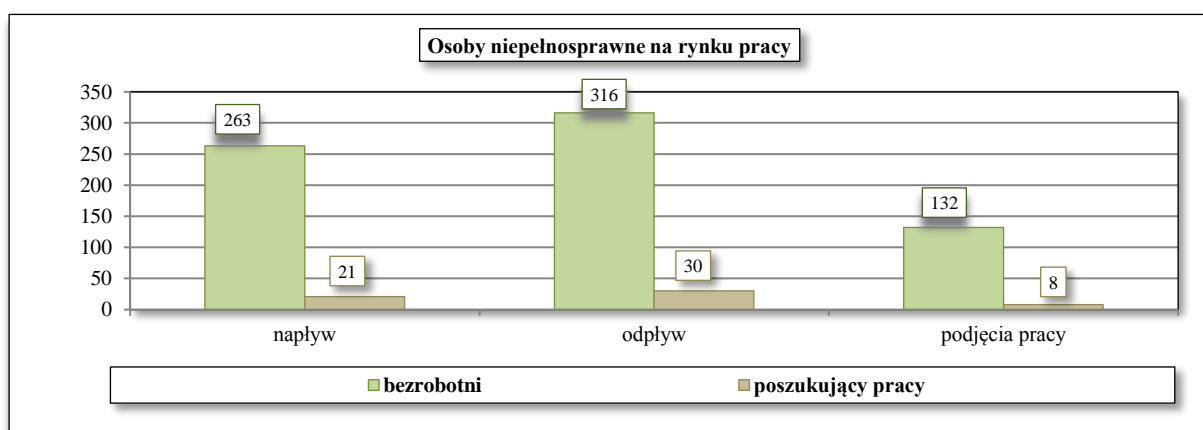
Na koniec grudnia 2021 liczba zarejestrowanych **bezrobotnych niepełnosprawnych** wynosiła **271** osób, w tym **98** kobiet i **173** mężczyzn. Osoby uprawnione do zasiłku (**29**) stanowiły **10,7%** ogółu niepełnosprawnych.

W ciągu całego 2021 roku do ewidencji **bezrobotnych niepełnosprawnych** włączono **263** osoby, zaś wyłączono **316** osób, w tym z tytułu **podjęcia pracy 132** osoby, (w tym **22** osoby do pracy subsydiowanej). Ponadto **21** osób zostało wyłączonych z ewidencji z powodu rozpoczęcia udziału w **aktywizacji zawodowej /prace społecznie użyteczne 16 osób, staże 3 osoby, szkolenia – 2 osoby/**.

W rejestrach urzędu pracy znajdują się także osoby **niepełnosprawne poszukujące pracy**. W końcu grudnia 2021 r. zarejestrowane były ogółem **63** osoby, w tym **18** kobiet i **45** mężczyzn. W okresie minionego roku zarejestrowało się **21** osób, wyłączono **30** osób, w tym **8** osób z tytułu **podjęcia pracy subsydiowanej**.

Tabela i Wykres. Zarejestrowani niepełnosprawni.

Wyszczególnienie	Rok 2021		
	Zarejestrowani niepełnosprawni		
	bezrobotni	poszukujący pracy	razem
Stan zarejestrowanych w końcu miesiąca	271	63	334
Włączeni do ewidencji niepełnosprawnych	263	21	284
Wyłączeni z ewidencji niepełnosprawnych, w tym:	316	30	346
Podjęcia pracy	132	8	140



Zarejestrowani **niepełnosprawni bezrobotni** najczęściej posiadali **lekki** stopień niepełnosprawności – **74,5%** (**202** osoby), wykształcenie **poniżej średniego** – **67,2%** (**182** osoby), byli w wieku **powyżej 50 r. ż.** – **55,4%** (**150** osób) i na pracę oczekiwali **powyżej 12 miesięcy** – co stanowiło **55,0%** ogółu (**149** osób).

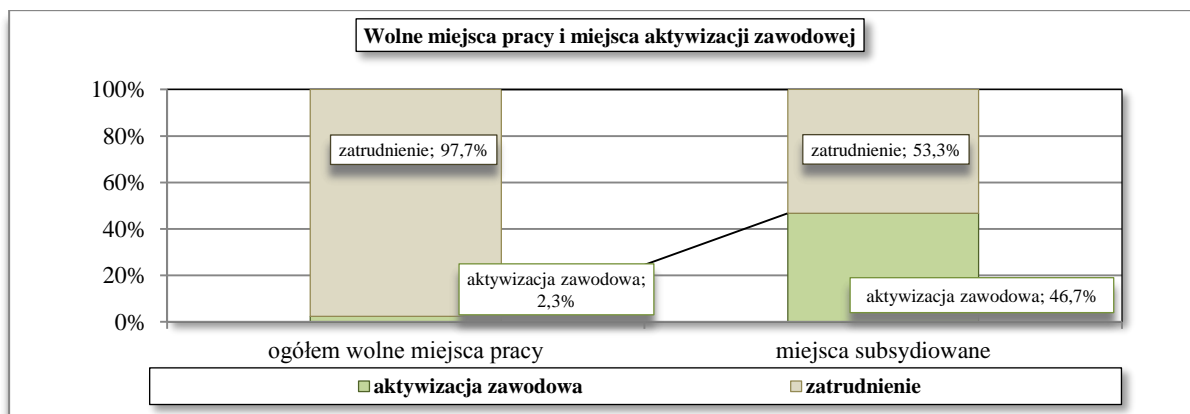
Niepełnosprawni poszukujący pracy najczęściej posiadali **umiarkowany** stopień niepełnosprawności – **84,1%**, jednak tak jak **niepełnosprawni bezrobotni** najczęściej posiadali wykształcenie **poniżej średniego** – **71,4%**, także wiek **powyżej 50 roku życia** – **58,7%**, jak również ich czas pozostawania bez pracy był **powyżej 12 miesięcy** – **84,1%**.

6. Miejsca pracy.

W okresie od stycznia do końca grudnia 2021 roku do Powiatowego Urzędu Pracy w Zgierzu zgłoszono **15 092 wolne miejsca pracy**, w tym **353 miejsca aktywizacji zawodowej** bezrobotnych. Z ogółu zgłoszonych miejsc pracy **5,0%** dotyczyło ofert subsydiowanych, których było **756**, natomiast **33,6%** to miejsca pracy sezonowej. Dla osób niepełnosprawnych przeznaczonych było **316** miejsc pracy, tj. **2,1%** wszystkich ofert jakie wpłynęły do Urzędu.

Tabela i Wykres. Zgłoszone wolne miejsca pracy i miejsca aktywizacji zawodowej.

Wyszczególnienie		Zgłoszone wolne miejsca pracy w 2021 r.			
		razem	miejsca pracy subsydiowanej	z sektora publicznego	miejsca pracy sezonowej
Ogółem wolne miejsca pracy:		15 092	756	730	5 072
z ogółem	zatrudnienie lub inna praca zarobkowa	14 739	403	592	5 072
	miejsca aktywizacji zawodowej	353	353	138	x
	w tym staże	271	271	6	x
	prace społecznie użyteczne	82	82	82	x
	dla niepełnosprawnych	316	9	11	131



W okresie minionego roku najczęściej powtarzały się propozycje pracy na takich stanowiskach jak: robotnik magazynowy – **3 057** miejsc, pakowacz ręczny – **1 878** miejsc, magazynier – **1 800** miejsc, monter/młodszy monter – **1 050** miejsc, pracownik produkcyjny – **756** miejsc, pomocniczy robotnik w przemyśle przetwórczym – **585** miejsc, młodszy operator linii pakujących – **505** miejsc, sortowacz – **348** miejsc, rozbieracz-wykrawacz – **301** miejsc, pracownik biurowy – **216** miejsc, pracownik fizyczny – **170** miejsc, pracownik ogólnobudowlany – **162** miejsca, sprzątaczką – **106** miejsc. Wyżej wymienione zawody, na które zaobserwowano znaczne zapotrzebowanie na rynku pracy w omawianym okresie stanowiły **72,4%** wszystkich wolnych miejsc pracy zgłoszonych od stycznia do końca grudnia 2021 roku.

7. Bezrobotni korzystający z pomocy Urzędu w ramach aktywizacji zawodowej.

W okresie od stycznia do końca grudnia 2021 r., dla **3 173** osób przyczyną wyłączenia z ewidencji bezrobotnych było **podjęcie pracy**, co stanowiło **56,5%** ogółu wyłączonych.

Pracę **niesubsydiowaną** otrzymało **2 605** osób bezrobotnych, zaś pracę **subsydiowaną** **568** osób, najczęściej było to przyznanie dotacji na podjęcie działalności gospodarczej – **208** osób, podjęcie pracy w ramach refundacji kosztów zatrudnienia bezrobotnego – **198** osób oraz podjęcie pracy w ramach prac interwencyjnych – **128** osób.

W ramach aktywizacji zawodowej, zarejestrowani bezrobotni otrzymali od Urzędu Pracy propozycję odbywania **stażu zawodowego** u pracodawcy, pracy **społecznie użytecznej** czy zmiany kwalifikacji zawodowych poprzez uczestnictwo w **szkoleniu**. Powodem wyłączenia z ewidencji **354** bezrobotnych było otrzymanie którejs z tych właśnie propozycji, najczęściej były to **staże zawodowe** – rozpoczęło je **211** osób.

Razem, do **pracy subsydiowanej i innych form wspierających aktywizację zawodową w całym 2021 roku** skierowano **922** osoby bezrobotne, co stanowiło **16,4%** wszystkich wyłączonych z ewidencji bezrobotnych (**5 614** osób). Ponadto wsparcie ze strony urzędu otrzymało **8 osób posiadających status poszukujących pracy** /6 osób podjęło pracę na miejscach pracy refundowanych ze środków PFRON, natomiast 2 osoby otrzymały jednorazowo środki na podjęcie działalności gospodarczej/.

Tabela. Aktywne formy pomocy skierowane do zarejestrowanych bezrobotnych.

Wyszczególnienie	Rok 2021	Udział %
Formy aktywizacji zawodowej bezrobotnych ogółem, w tym:	922	100
Praca subsydiowana, z tego:	568	61,6
<i>Prace interwencyjne</i>	128	13,8
<i>Roboty publiczne</i>	22	2,4
<i>Przyznanie dotacji na podjęcie działalności gospodarczej</i>	208	22,6
<i>Podjęcie pracy w ramach refundacji kosztów zatrudnienia bezrobotnego</i>	198	21,5
<i>Inne (podjęcie pracy w ramach refundacji pracodawcy lub przedsiębiorcy przez okres 12 m-cy części kosztów poniesionych na wynagrodzenia, nagrody i składki na ubezpieczenie społeczne skierowanych bezrobotnych do 30 roku życia, PFRON, bon na zasiedlenie)</i>	12	1,3
Pozostałe formy, z tego:	354	38,4
<i>Rozpoczęcie szkolenia</i>	31	3,4
<i>Rozpoczęcie stażu zawodowego</i>	211	22,9
<i>Rozpoczęcie pracy społecznie użytecznej</i>	112	12,1

8. Aktywizacja zawodowa bezrobotnych – zorganizowane miejsca pracy.

8.1 Prace interwencyjne.

W okresie od 01.01.2021 r. do 31.12.2021 r. Powiatowy Urząd Pracy w Zgierzu zawarł **60** umów na **62** miejsca pracy ze środków **Europejskiego Funduszu Społecznego** w ramach **Programu Operacyjnego Wiedza Edukacja Rozwój** oraz **Regionalnego Programu Operacyjnego Województwa Łódzkiego**.

Poniższa tabelka przedstawia ilość zawartych umów i miejsc pracy zorganizowanych w ramach prac interwencyjnych:

CAZ	Według stanu na 31.12.2021 r.	
	umowy	miejsca pracy
Aleksandrów Łódzki	19	19
Głowno	6	6
Ozorków	8	9
Stryków	2	2
Zgierz	25	26
Razem	60	62

W omawianym okresie Powiatowy Urząd Pracy w Zgierzu zawarł **67** umów na **69** miejsc pracy w ramach niżej wymienionych programów:

Algorytm – środki z Funduszu Pracy przyznane algorytmem;
Program Regionalny 2021;
Rezerwa Ministra – region wysokiego bezrobocia.

Poniższa tabelka przedstawia ilość zawartych umów i miejsc pracy zorganizowanych w ramach prac interwencyjnych:

CAZ	Według stanu na 31.12.2021 r.	
	umowy	miejsca pracy
Aleksandrów Łódzki	19	19
Głowno	10	10
Stryków	9	9
Ozorków	2	2
Parzęczew	3	3
Zgierz	24	26
Razem	67	69

8.2 Jednorazowe środki na podjęcie działalności gospodarczej.

Wydawanie wniosków o przyznanie jednorazowo środków na podjęcie działalności gospodarczej w PUP w Zgierzu rozpoczęto od **1 lutego 2021 roku**.

Do **31 grudnia 2021 roku** Powiatowy Urząd Pracy w Zgierzu przyjął od bezrobotnych oraz niepełnosprawnych osób poszukujących pracy **378 wniosków** o przyznanie środków na podjęcie działalności gospodarczej oraz podpisanych zostało **216 umów** na łączną kwotę **5 730 634,61 zł**.

W ramach:

- ALGORYTMU	podpisanych zostało 80 umów na kwotę 2 132 214,80 zł
- PO WER V	podpisanych zostało 61 umów na kwotę 1 516 380,30 zł
- RPO WŁ VI	podpisane zostały 62 umowy na kwotę 1 583 039,51 zł
- PFRON	podpisane zostały 4 umowy na kwotę 240 000,00 zł
- REZERWA MINISTRA Region wysokiego bezrobocia	podpisane zostały 4 umowy na kwotę 120 000,00 zł
- PROGRAM REGIONALNY 30-50	podpisanych zostało 5 umów na kwotę 139 000,00 zł

Przykładowe rodzaje działalności gospodarczej to:

- *Konserwacja i naprawa pojazdów samochodowych, z wyłączeniem motocykli,*
- *Pozostała działalność pocztowa i kurierska,*
- *Wykonywanie instalacji elektrycznych,*
- *Fryzjerstwo i pozostałe zabiegi kosmetyczne,*
- *Działalność taksówek osobowych,*
- *Pozaszkolne formy edukacji sportowej oraz zajęć sportowych i rekreacyjnych,*
- *Działalność w zakresie specjalistycznego projektowania,*
- *Działalność usługowa wspomagająca transport lądowy,*
- *Działalność rachunkowo-księgowa; doradztwo podatkowe,*
- *Wykonywanie pozostałych robót budowlanych wykończeniowych,*
- *Produkcja pozostałej odzieży wierzchniej,*
- *Pozaszkolne formy edukacji artystycznej,*
- *Produkcja opon i dętek z gumy; bieżnikowanie i regenerowanie opon z gumy,*
- *Przygotowywanie i dostarczanie żywności dla odbiorców zewnętrznych (catering),*
- *Wykończanie wyrobów włókienniczych,*
- *Działalność agencji reklamowych,*
- *Artystyczna i literacka działalność twórcza,*
- *Produkcja metalowych elementów stolarki budowlanej,*
- *Sprzedaż hurtowa i detaliczna samochodów osobowych i furgonetek,*
- *Działalność weterynaryjna,*
- *Działalność związana z produkcją filmów, nagrań wideo i programów telewizyjnych.*

8.3 Refundacja kosztów wyposażenia lub doposażenia stanowiska pracy dla skierowanego bezrobotnego.

W okresie **od 01 stycznia 2021 r. do 31 grudnia 2021 r.** Powiatowy Urząd Pracy w Zgierzu przyjął **236** wniosków o refundację kosztów wyposażenia lub doposażenia stanowiska pracy na uruchomienie **269** miejsc pracy.

W omawianym okresie zawarto **133** umowy na **153** stanowiska pracy na łączną kwotę **4 362 281,82 zł** z czego:

- **79** stanowisk pracy z Funduszu Pracy – kwota **2 261 592,29 zł**,
- **37** stanowisk pracy – kwota **1 040 329,83 zł** w ramach projektu pozakonkursowego pt. „Aktywizacja osób po 29. roku życia pozostających bez pracy w powiecie zgierskim (VI) w ramach Regionalnego Programu Operacyjnego Województwa Łódzkiego na lata 2014-2020 Działanie VIII.1 „Wsparcie aktywności zawodowej osób po 29. roku życia przez powiatowe urzędy pracy.”
- **34** stanowiska pracy – kwota **970 620,40 zł** w ramach projektu pozakonkursowego pt. *Aktywizacja osób młodych pozostających bez pracy w powiecie zgierskim (V) w ramach Programu Operacyjnego Wiedza Edukacja Rozwój 2014-2020 Poddziałanie 1.1.1 „Wsparcie udzielane z Europejskiego Funduszu Społecznego”.*
- **3** stanowiska pracy – kwota **89 739,30 zł** w ramach Rezerwy Ministra „Region wysokiego bezrobocia”.

Według stanu na dzień **31 grudnia 2021 r.**

- **4** przedsiębiorców zrezygnowało z dalszej realizacji pozytywnie rozpatrzonego wniosku o refundację kosztów wyposażenia lub doposażenia stanowiska pracy,
- **17** przedsiębiorców wycofało się z realizacji złożonych wniosków w ramach przedmiotowej formy wsparcia,
- **2** przedsiębiorców zerwało zawarte umowy.
- Powiatowy Urząd Pracy w Zgierzu odstąpił od realizacji **1** pozytywnie rozpatrzonego wniosku.

W ww. okresie ze środków **PFRON** przyznano kwotę **240 000,00 zł** na refundację kosztów wyposażenia **4** stanowisk pracy dla osób niepełnosprawnych.

Zawarto również **4** umowy w ramach programu wyrównywanie różnic między regionami na kwotę **240 000,00 zł**.

Najczęściej pojawiające się stanowiska pracy, które utworzyli pracodawcy to: kosmetyczka, fryzjer, sprzedawca, handlowiec, przedstawiciel handlowy, pracownik biurowy - obsługa klienta, operator maszyn produkcyjnych, zaopatrzeniowiec, kierowca, mechanik pojazdów samochodowych, robotnik budowlany.

8.4 Staże zawodowe

W 2021 roku Powiatowy Urząd Pracy w Zgierzu zawarł **190 umów o zorganizowanie stażu** na podstawie ustawy o promocji zatrudnienia i instytucjach rynku pracy na łączną liczbę **212 miejsc stażu**.

Staże realizowane były w ramach 4 źródeł finansowania:

- **Algorytm** – środki z Funduszu Pracy przyznane algorytmem;
- **PO WER** – projekt „Aktywizacja osób młodych pozostających bez pracy w powiecie zgierskim (V)” w ramach Programu Operacyjnego Wiedza Edukacja Rozwój 2014-2020 Poddziałanie 1.1.1.,
- **RPO WŁ** – projekt „Aktywizacja osób po 29. roku życia pozostających bez pracy w powiecie zgierskim (VI)” w ramach Regionalnego Programu Operacyjnego Województwa Łódzkiego na lata 2014-2020 Działanie VIII.1. „Wsparcie aktywności zawodowej osób po 29. roku życia przez powiatowe urzędy pracy”,
- **PR 30-50** – Program Regionalny „Aktywizacja zawodowa osób bezrobotnych w wieku 30-50 lat.

Tabela przedstawia szczegółową realizację staży w ramach ww. funduszy wg stanu na dzień 31.12.2021 r.

CAZ	Gmina	Algorytm		PO WER		RPO WŁ		PR 30-50	
		umowy	miejsca	umowy	miejsca	umowy	miejsca	umowy	miejsca
Aleksandrów Łódzki	miejsko-wiejska	7	10	17	17	6	6	2	2
Głowno	miejska	4	6	10	10	5	5	0	0
	wiejska	0	0	1	1	0	0	1	1
Ozorków	miejska	4	7	14	14	6	6	1	1
	wiejska	0	0	4	4	1	1	1	1
Parzęczew	wiejska	0	0	2	2	1	1	0	0
Stryków	miejsko-wiejska	3	4	7	7	2	2	0	0
Zgierz	miejska	28	40	34	34	11	12	2	2
	wiejska	2	2	9	9	4	4	1	1
Razem:		48	69	98	98	36	37	8	8

8.5 Prace społecznie użyteczne.

W okresie od 01.01.2021 r. do 31.12.2021 r. w Powiatowym Urzędzie Pracy w Zgierzu podpisano **52** porozumienia o organizowanie prac społecznie użytecznych i uruchomiono **87** miejsc pracy dla bezrobotnych korzystających ze świadczeń pomocy społecznej z uwagi na trudną sytuację materialną.

Tabela przedstawia liczbę zawartych porozumień oraz liczbę miejsc w poszczególnych gminach.

GMINY	Według stanu na 31.12.2021 r.	
	ilość zawartych porozumień ogółem	ilość miejsc pracy ogółem
Gmina Aleksandrów Łódzki	10	20
Gmina Miasta Głowno	12	18
Gmina Miasto Zgierz	28	32
Gmina Zgierz	2	17
Razem:	52	87

8.6 Roboty publiczne

W okresie od **01.01.2021 r. do 31.12.2021 r.** w Powiatowym Urzędzie Pracy w Zgierzu zawarto **20** umów o organizowanie robót publicznych na **21** miejsc pracy. Organizatorami robót publicznych byli:

- Starostwo Powiatowe w Zgierzu (**5** porozumień na **5** miejsc pracy),
- Polskie Stowarzyszenie Ludzi Cierpiących na Padaczkę (**3** umowy na **3** miejsca pracy) oraz **Gminy**, które wskazują swoje podległe jednostki jako pracodawców do zawierania umów z Powiatowym Urzędem Pracy.

Roboty publiczne organizowane były w ramach środków z Funduszu Pracy przyznanego Algorytmem.

Tabela przedstawia organizację miejsc pracy w ramach robót publicznych w Gminach:

GMINY	Według stanu na 31.12.2021 r.	
	umowy	miejsca pracy
Gmina Aleksandrów	1	1
Miasto Głowno	2	2
Gmina Parzęczew	3	4
Miasto Zgierz	2	2
Gmina Zgierz	4	4
Razem	12	13

9 Szkolenia i poradnictwo.

9.1 Szkolenia indywidualne i grupowe.

W 2021 roku w Powiatowym Urzędzie Pracy w Zgierzu organizowano szkolenia w formie **indywidualnej** oraz w ramach **bonu szkoleniowego**. Szkolenia wskazane przez bezrobotnego/poszukującego pracy przygotowywano w celu podniesienia kwalifikacji zawodowych i innych kwalifikacji zwiększających szansę na podjęcie lub utrzymanie zatrudnienia, innej pracy zarobkowej lub działalności gospodarczej, w szczególności w przypadku: braku kwalifikacji zawodowych, konieczności zmiany lub uzupełnienia kwalifikacji, utraty zdolności do wykonywania pracy w dotychczas wykonywanym zawodzie, braku umiejętności aktywnego poszukiwania pracy. Szkolenia indywidualne były realizowane na wniosek osoby bezrobotnej, pod warunkiem uzasadnienia celowości szkolenia, finansowane ze środków Funduszu Pracy (Algorytm, Rezerwa Ministra) oraz z Europejskiego Funduszu Społecznego - projekt: *Aktywizacja osób po 29. roku życia pozostających bez pracy w powiecie zgierskim (VI) w ramach Regionalnego Programu Operacyjnego Województwa Łódzkiego na lata 2014-2020 Działanie VIII.1.*

Szkolenia indywidualne sfinansowane w 2021 roku: *Groomer-psi fryzjer, Rozszerzony kurs stylizacji paznokci dłoni i stóp, Kurs eksploatacji urządzeń, instalacji i sieci energetycznych dla gr. 1 wraz z zajęciami praktycznymi z wykonywania czynności kontrolno-pomiarowych do 1 kV, Obsługa wózków jezdniowych podnośnikowych z wyłączeniem specjalizowanych z mechanicznym napędem podnoszenia, Kucharz, Prawo jazdy kat. C, Kurs kwalifikacji wstępnej przyspieszonej blok programowy D,D+E,D1,D1+E, F-gazy, Kurs kwalifikacji wstępnej przyspieszonej blok programowy C,C+E,C1,C1+E, Stylizacja oka, Szkolenie SOLIDWORKS i SolidCAM podzielone na moduły (części, złożenia, dokumentacja 2D; Frezowanie 5X).*

W ubiegłym roku realizowane były szkolenia w ramach bonów szkoleniowych dla osób bezrobotnych do 30 roku życia, na podstawie opracowanego Indywidualnego Planu Działania oraz uprawdopodobnienia podjęcia zatrudnienia, innej pracy zarobkowej lub działalności gospodarczej. Bony szkoleniowe finansowane były z Funduszu Pracy oraz Europejskiego Funduszu Społecznego - projekt: Aktywizacja osób młodych pozostających bez pracy w powiecie zgierskim (V) w ramach *Programu Operacyjnego Wiedza Edukacja Rozwój 2014-2020 (PO WER V)*. W badanym okresie realizowano szkolenia o tematyce: *Prawo jazdy kat. C, Kwalifikacja wstępna przyspieszona blok programowy C,C1,C+E,C1+E, Kurs instruktora tańca, Prawo jazdy kat. D, Kwalifikacja wstępna przyspieszona blok programowy D,D1,D+E,D1+E.*

W całym okresie sprawozdawczym podpisano 31 umów.

Ponadto udzielono wsparcia w formie **KFS na finansowanie kształcenia ustawicznego pracodawców i pracowników**. Został ustalony na 2021 rok limit podstawowy wydatkowania środków z *Krajowego Funduszu Szkoleniowego* w wysokości **1 200 000 zł**.

Wsparcia udzielano pracodawcom, których wnioski spełniały wymagania określone przynajmniej w jednym z przyjętych przez Ministra priorytetów:

Priorytet 1) wsparcie kształcenia ustawicznego osób zatrudnionych w firmach, które na skutek obostrzeń zapobiegających rozprzestrzenianiu się choroby COVID-19, musiały ograniczyć swoją działalność;

Priorytet 2) wsparcie kształcenia ustawicznego pracowników służb medycznych, pracowników służb socjalnych, psychologów, terapeutów, pracowników domów pomocy społecznej, zakładów opiekuńczo-leczniczych, prywatnych domów opieki oraz innych placówek dla seniorów/osób chorych/niepełnosprawnych, które bezpośrednio pracują z osobami chorymi na COVID-19 lub osobami z grupy ryzyka ciężkiego przebiegu tej choroby;

Priorytet 3) wsparcie kształcenia ustawicznego w zidentyfikowanych w danym powiecie lub województwie zawodach deficytowych;

Priorytet 4) wsparcie kształcenia ustawicznego osób po 45 roku życia;

Priorytet 5) wsparcie kształcenia ustawicznego osób powracających na rynek pracy po przerwie związanej ze sprawowaniem opieki nad dzieckiem;

Priorytet 6) wsparcie kształcenia ustawicznego w związku z zastosowaniem w firmach nowych technologii i narzędzi pracy, w tym także technologii i narzędzi cyfrowych;

Priorytet 7) wsparcie kształcenia ustawicznego osób, które nie posiadają świadectwa ukończenia szkoły lub świadectwa dojrzałości;

Priorytet 8) wsparcie realizacji szkoleń dla instruktorów praktycznej nauki zawodu bądź osób mających zamiar podjęcia się tego zajęcia, opiekunów praktyk zawodowych i opiekunów stażu uczniowskiego oraz szkoleń branżowych dla nauczycieli kształcenia zawodowego.

Wobec powyższego w Powiatowym Urzędzie Pracy w Zgierzu, począwszy od lutego 2021 r., w ramach limitu podstawowego KFS, były wydawane i przyjmowane wnioski na finansowanie działań na rzecz kształcenia ustawicznego pracowników i pracodawców.

W analizowanym okresie zainteresowanie KFS utrzymywało się nieustannie na wysokim poziomie. Pandemia wpłynęła na ceny szkoleń, konieczność dostosowania przebiegu zajęć do wymogów bezpieczeństwa (dezynfekcja, zachowanie odległości itp.) skutkowałą zwyżką cen. Kierunki podejmowanych szkoleń, branże ubiegających się o dofinansowanie częściowo zależne są od corocznie ogłaszanych przez ministra, priorytetów wydatkowania środków KFS. Jak w minionych latach również w 2021 doskonalili się księgowi, dostosowując wiedzę do nieustannie zmieniających się przepisów a także przedstawiciele zawodów związanych z branżą kosmetyczną i fryzjerską.

Wraz z pojawieniem się priorytetu skierowanego do nauczycieli, pojawiły się szkolenia dla nauczycieli, głównie przedmiotów zawodowych, ale również przygotowujące do pracy w warunkach pandemii, zaznajamiające z obsługą komputera na poziomie zaawansowanym. Podnosili też kwalifikacje przedstawiciele branży medycznej – fizjoterapeuci oraz gastronomicznej – kucharz i cukiernicy.

W 2021 roku w ramach Krajowego Funduszu Szkoleniowego wpłynęły 273 wnioski, podpisano 165 umów.

9.2 Poradnictwo zawodowe – indywidualne i grupowe.

W 2021 roku pomocą doradczą objęto ogółem **974** osoby. Z poradnictwa indywidualnego skorzystało **329** osób, 645 osób uzyskało indywidualne informacje zawodowe. W analizowanym okresie osobom bezrobotnym, zainteresowanym uzyskaniem dodatkowych uprawnień, umiejętności zawodowych przedstawiano możliwości korzystania oraz ubiegania się o udział w szkoleniach indywidualnych. Z kandydatami na szkolenia zostały przeprowadzone rozmowy doradcze. Również z osobami wnioskującymi o środki finansowe na uruchomienie indywidualnej działalności gospodarczej, doradcy przeprowadzali rozmowy i sporządzali pisemne informacje przekazywane następnie do komórki merytorycznej.

Do zadań doradcy zawodowego należało także opiniowanie wniosków o refundację kosztów wyposażenia lub doposażenia stanowiska pracy, jak również udział w pracach komisji przyznających dofinansowania na uruchomienie działalności gospodarczej. Osobom zgłaszającym problemy zdrowotne wydawano wnioski do Powiatowego Zespołu ds. Orzekania o Niepełnosprawności dla celów pozarentowych.

Doradcy zawodowi przeprowadzili w szkołach podstawowych i ponadpodstawowych z terenu powiatu zgierskiego, zajęcia w zakresie poradnictwa edukacyjno-zawodowego. Rozmawiano na temat aktualnej sytuacji na rynku pracy, kierunków rozwoju zawodowego oraz wyzwań współczesnego rynku pracy. Prowadzili także aktywizację osób bezrobotnych, wydając i rozliczając skierowania do pracy i na staż, przygotowywali Indywidualne Plany Działania.

10. Projekty aktywizujące lokalny rynek pracy.

W 2021 r. Powiatowy Urząd Pracy w Zgierzu realizował **2 projekty** pozakonkursowe współfinansowane ze środków Unii Europejskiej w ramach **Programu Operacyjnego Wiedza Edukacja Rozwój 2014-2020 i Regionalnego Programu Operacyjnego Województwa Łódzkiego na lata 2014-2020.**

I. Projekt: „Aktywizacja osób po 29. roku życia pozostających bez pracy w powiecie zgierskim (VI)”- RPO WŁ 2014-2020.

DZIAŁANIE 8.1 „Wsparcie aktywności zawodowej osób po 29. roku życia przez powiatowe urzędy pracy”

Okres realizacji: 01.01.2021 r. – 31.12.2022 r.

Celem projektu jest zwiększenie możliwości zatrudnienia osób w wieku 30 lat i więcej pozostających bez pracy w powiecie zgierskim.

Projekt skierowany jest do osób w wieku 30 lat i więcej pozostających bez pracy, zarejestrowanych w PUP w Zgierzu jako bezrobotne, które znajdują się w szczególnie trudnej sytuacji na rynku pracy, tj.:

- osób po 50 roku życia,
- osób długotrwale bezrobotnych,
- kobiet,
- osób z niepełnosprawnościami,
- osób o niskich kwalifikacjach

oraz bezrobotnych mężczyzn w wieku 30 - 49 lat, którzy nie należą do grup wyżej wymienionych (*udział tej grupy nie może przekroczyć 20% ogólnej liczby osób bezrobotnych objętych wsparciem*).

Wsparcie aktywizacyjne skierowane jest do osób bezrobotnych, które zgodnie z ustawą o promocji zatrudnienia i instytucjach rynku pracy znajdują się w grupie pierwszej (tzw. bezrobotni aktywni) lub drugiej (tzw. wymagający wsparcia) oddalenia od rynku pracy.

W 2021 r. formami wsparcia zostały objęte łącznie **173 osoby**, w tym 83 kobiety i 90 mężczyzn:

- *stażami – 37 osób,*
- *pracami interwencyjnymi – 35 osób,*
- *refundacją pracodawcy kosztów wyposażenia lub doposażenia stanowiska pracy dla skierowanego bezrobotnego – 38 osób,*
- *jednorazowe środki na podjęcie działalności gospodarczej otrzymały 62 osoby,*
- *szkoleniami – 1 osoba,*

Wszyscy uczestnicy projektu zostali objęci Indywidualnym Planem Działania, który ma na celu zdiagnozowanie ich ścieżki rozwoju zawodowego oraz pośrednictwem pracy lub poradnictwem zawodowym. Zgodnie z zaplanowaną ścieżką projekt **zakończyło 128 osób**, natomiast **5 osób przerwało** udział w projekcie.

II. Projekt: „Aktywizacja osób młodych pozostających bez pracy w powiecie zgierskim (V)”

DZIAŁANIE: „Wsparcie osób młodych pozostających bez pracy na regionalnym rynku pracy” – PO WER 2014-2020”

Okres realizacji: 01.01.2020 r. – 31.12.2022 r.

Celem projektu jest zwiększenie możliwości zatrudnienia osób młodych poniżej 30 roku życia pozostających bez pracy w powiecie zgierskim.

Uczestnikami projektu są osoby młode w wieku 18-29 lat bez pracy, zarejestrowane w PUP w Zgierzu jako bezrobotne, które nie uczestniczyły w kształceniu i szkoleniu (tzw. młodzież NEET), zgodnie z definicją osoby z kategorii NEET przyjętą w PO WER 2014-2020.

W 2021 r. wsparciem zostały objęte łącznie **222 osoby**, w tym 108 kobiet i 114 mężczyzn, z czego:

- *stażami – 96 osób,*
- *pracami interwencyjnymi – 24 osoby,*
- *refundacją pracodawcy kosztów wyposażenia lub doposażenia stanowiska pracy dla skierowanego bezrobotnego – 36 osób,*
- *boni na zasiedlenie otrzymały 4 osoby,*
- *bon szkoleniowy otrzymały 4 osoby,*
- *jednorazowe środki na podjęcie działalności gospodarczej otrzymało 58 osób*

Wszyscy dotychczasowi uczestnicy projektu zostali objęci Indywidualnym Planem Działania, który miał na celu zdiagnozowanie ich ścieżki rozwoju zawodowego oraz pośrednictwem pracy lub poradnictwem zawodowym. Zgodnie z zaplanowaną ścieżką projekt **zakończyło 161 osób**, natomiast **22 osoby przerwały** udział w projekcie.

Przyjęta 31.03.2020 r. specustawa stanowiła podstawę do uruchomienia dofinansowania wynagrodzeń i części kosztów prowadzenia działalności gospodarczej ze środków FP z wykorzystaniem środków EFS. W związku z tym w ramach projektu dodano grupę docelową, którą stanowią pracownicy przedsiębiorstw lub organizacji pozarządowych lub osoby fizyczne prowadzące samodzielnie działalność gospodarczą (niezatrudniające pracowników). W 2021 roku Powiatowy Urząd Pracy w Zgierzu wsparciem objął tą formą wsparcia 28 osób (K:14,M:14).

11. Poziom i struktura wydatków z Funduszu Pracy.

W całym roku 2021 wystąpiły następujące wydatki, co szczegółowo przedstawia poniższa **Tabela**.

Wyszczególnienie	Wykonanie w 2021	
	w tys. zł	%
Wydatki ogółem, w tym:	38 969,8	100,0
Zasiłki dla bezrobotnych ze składkami	10 689,4	27,4
Dodatki aktywizacyjne	451,2	1,2
Składki na ubezpieczenie społeczne rolników	0,0	0,0
Programy na rzecz promocji zatrudnienia ogółem:	13 950,3	35,8
- koszty szkoleń	102,4	0,3
- prace interwencyjne	776,5	2,0
- roboty publiczne	187,7	0,5
- prace społecznie użyteczne	141,8	0,4
- ref. kosztów wyposażenia i doposażenia stanowiska pracy	4 362,3	11,2
- dofinansowanie podejmowania działalności gospodarczej	5 372,7	13,8
- stypendia i składki na ubezpieczenia społ. za okres stażu, w tym:	1 765,9	4,5
- bon stażowy	0,0	0,0
- bon zatrudnieniowy	0,0	0,0
- bon na zasiedlenie	39,5	0,1
- badania osób bezrobotnych	1,5	0,0
- Krajowy Fundusz Szkoleniowy	1 200,0	3,0
- refundacja dla osób do 30 roku życia	0,0	0,0
<i>Koszty wysyłki zawiadomień, druki, prowizje bankowe, komunikacji</i>	<i>179,7</i>	<i>0,5</i>
<i>Koszty poradnictwa zawodowego, badań i ekspertyz oraz klubów pracy</i>	<i>2,9</i>	<i>0,0</i>
<i>Koszty rozwoju i eksploatacji systemu teleinformatycznego</i>	<i>497,9</i>	<i>1,3</i>
<i>Koszty partnerstwa lokalnego</i>	<i>0,0</i>	<i>0,0</i>
<i>Koszty szkolenia kadr służb zatrudnienia</i>	<i>59,6</i>	<i>0,1</i>
<i>Refundacja dodatków do wynagrodzeń</i>	<i>154,0</i>	<i>0,4</i>
<i>Koszty sądowe i egzekucyjne</i>	<i>13,1</i>	<i>0,0</i>
<i>Rady rynku pracy</i>	<i>4,3</i>	<i>0,0</i>
<i>Inne wydatki Funduszu Pracy (koszty promocji, mat. biurowe, papier)</i>	<i>12 967,4</i>	<i>33,3</i>

Kwota wypłaconych zasiłków bezrobotnym z tytułu pozostawania bez pracy /bez składek na ubezpieczenie społeczne/ w 2021 roku wynosiła **8 356,7** tys. zł, co stanowiło **21,4%** ogółu wydatków F.P.

Na wyżej wymienioną kwotę składają się wydatki poniesione na wypłatę następujących zasiłków:

Wyszczególnienie	w 2021 r. /w tys. zł/.
zasiłki podstawowe	3 405,4
obniżone	1 514,5
podwyższone	3 436,8
Ogółem:	8 356,7

W 2021 r. największy udział w wykonaniu programów na rzecz promocji zatrudnienia miały wydatki z tytułu jednorazowych środków na podjęcie działalności gospodarczej – **38,5%**.

Wykonanie programów przeciwdziałania bezrobociu przedstawia poniższa **Tabela**:

Wyszczególnienie	Wykonanie w 2021 r.	
	w tys. zł.	%
Programy na rzecz promocji zatrudnienia ogółem w tym:	13 950,3	100
- koszty szkoleń	102,4	0,7
- prace interwencyjne	776,5	5,6
- roboty publiczne	187,7	1,3
- prace społecznie użyteczne	141,8	1,0
- ref. kosztów wyposażenia i doposażenia stanowiska pracy	4 362,3	31,3
- dofinansowanie podejmowania działalności gospodarczej	5 372,7	38,5
- stypendia i składki na ubezpieczenia społ. za okres stażu	1 765,9	12,7
- bon zatrudnieniowy	0,0	0,0
- bon na zasiedlenie	39,5	0,3
- badania osób bezrobotnych	1,5	0,0
- Krajowy Fundusz Szkoleniowy	1 200,0	8,6
-refundacje dla osób do 30 roku życia	0,0	0,0

W 2021 roku w ramach wydatków F.P. realizowane były projekty współfinansowane przez Unię Europejską z Europejskiego Funduszu Społecznego – Program Operacyjny Wiedza Edukacja Rozwój oraz Regionalny Program Operacyjny.

Wykonanie programów przeciwdziałania bezrobociu współfinansowanych przez Unię Europejską z EFS PO WER oraz z EFS RPO przedstawia poniższa **Tabela**:

Wyszczególnienie	Wykonanie w 2021 roku w tys. zł.			
	w ramach EFS PO WER		w ramach EFS RPO	
Programy na rzecz promocji zatrudnienia ogółem, w tym:	3 499,4	100%	3 184,7	100%
- koszty należne instytucjom szkoleniowym oraz stypendia i składki na ubezpieczenia społ.za okres szkolenia	0,0	0,0	3,4	0,1
- środki na podjęcie działalności gospodarczej	1 515,6	43,3	1 583,0	49,7
- stypendia i składki na ubezpieczenia społ. za okres stażu	771,2	22,1	322,3	10,1
- prace interwencyjne	171,4	4,9	235,7	7,4
- bony szkoleniowe	31,1	0,9	0,0	0,0
- bony na zasiedlenie	39,5	1,1	0,0	0,0
- refundacja kosztów wyposażenia lub doposażenia miejsc pracy	970,6	27,7	1 040,3	32,7

12. Działania Powiatowego Urzędu Pracy w ramach Tarczy Antykryzysowej dla przedsiębiorców.

Powiatowy Urząd Pracy w Zgierzu na bieżąco realizuje działania w ramach Tarczy Antykryzysowej wprowadzone ustawą z dnia 31 marca 2020 r. o zmianie ustawy o szczególnych rozwiązaniach związanych z zapobieganiem, przeciwdziałaniem i zwalczaniem COVID-19, innych chorób zakaźnych oraz wywołanych nimi sytuacji kryzysowych oraz niektórych innych ustaw (Dz.U. z 2020 roku, poz. 568).

Poniższe Tabele przedstawiają realizację nowych instrumentów rynku pracy, wg stanu na 31.12.2021 roku.

Tabela 1

Wyszczególnienie	Dofinansowanie części kosztów wynagrodzeń pracowników oraz należnych od tych wynagrodzeń składek na ubezpieczenia społeczne dla mikroprzedsiębiorcy, małego i średniego przedsiębiorcy – art. 15zzb
Liczba wniosków , które wpłynęły do Urzędu	926
Łączna liczba zatrudnionych pracowników ujęta w złożonych wnioskach	5 711
Liczba podmiotów , którym wyplacono dofinansowanie	732
Łączna liczba zatrudnionych pracowników ujęta we wnioskach podmiotów, którym wyplacono dofinansowanie	4 478

Tabela 2

Wyszczególnienie	Dofinansowanie części kosztów prowadzenia działalności gospodarczej dla przedsiębiorcy będącego osobą fizyczną niezatrudniającego pracowników – art. 15zzc
Liczba wniosków , które wpłynęły do Urzędu	1 824
Liczba podmiotów , którym wyplacono dofinansowanie	1 456

Tabela 3

Wyszczególnienie	Pożyczka na pokrycie bieżących kosztów prowadzenia działalności gospodarczej dla mikroprzedsiębiorców – art. 15zzd
Liczba wniosków , które wpłynęły do Urzędu	9 090
Liczba mikroprzedsiębiorców , którym udzielono pożyczki	8 034

Tabela 4

Wyszczególnienie	Dofinansowanie części kosztów wynagrodzeń pracowników dla organizacji pozarządowych – <u>art. 15zze</u>
Liczba wniosków , które <u>wpłynęły</u> do Urzędu	19
Łączna liczba zatrudnionych pracowników ujęta w złożonych wnioskach	88
Liczba podmiotów , którym <u>wypłacono</u> dofinansowanie	13
Łączna liczba zatrudnionych pracowników ujęta we wnioskach podmiotów, którym <u>wypłacono</u> dofinansowanie	72

Tabela 5

Wyszczególnienie	Wnioski o dotacje przyznawane na podstawie – <u>art. 15zze4</u>
Liczba wniosków , które <u>wpłynęły</u> do Urzędu	434
Liczba podmiotów , którym <u>wypłacono</u> dofinansowanie	343

Tabela 6

Wyszczególnienie	Wnioski o dotacje przyznawane na podstawie rozporządzenia – <u>art. 15zze4-rozp</u>
Liczba wniosków , które <u>wpłynęły</u> do Urzędu	1 823
Liczba podmiotów , którym <u>wypłacono</u> dofinansowanie	1 650

Tabela 7

Wyszczególnienie	Wnioski o dotacje przyznawane na podstawie – <u>art. 15zze4a</u>
Liczba wniosków , które <u>wpłynęły</u> do Urzędu	2
Liczba podmiotów , którym <u>wypłacono</u> dofinansowanie	1