



2020

**INFORMACJA ROCZNA
O SYTUACJI NA RYNKU PRACY
w REGIONIE TARNOWSKIM
w 2020 roku**

Opracowanie

POWIATOWY URZĄD PRACY W TARNOWIE

CHARAKTERYSTYKA BEZROBOCIA W REGIONIE TARNOWSKIM

WSTĘP

Powiatowy Urząd Pracy w Tarnowie obejmuje swym działaniem region tarnowski leżący we wschodniej części województwa, w tym 2 powiaty tj.:

- ◆ **Miasto Tarnów** - miasto na prawach powiatu
- ◆ **Powiat Tarnowski** – w skład, którego wchodzi **16 gmin**, z tego 7 gmin miejsko-wiejskich takich jak:

Ciężkowice, Radłów, Ryglice, Tuchów, Wojnicz, Zakliczyn i Żabno, oraz 9 gmin wiejskich Gromnik, Lisia Góra, Pleśna, Rzepiennik Strzyżewski, Skrzyszów, Szerzyny, Tarnów, Wierzchosławice, Wietrzychowice.



Miasto Tarnów obejmuje powierzchnię 72 km². Zamieszkuje w nim 108,2 tys. mieszkańców w tym 63,3 tys. osób w wieku produkcyjnym (58,5%). Gęstość zaludnienia 1502 osoby na km². Wśród mieszkańców przeważają kobiety, które stanowią 52,7% ludności miasta.

Na koniec 2020 r. pozostawało bez pracy 3,0 tys. osób, w tym 56,5% to kobiety. Stopa bezrobocia wynosiła 5,3% ludności aktywnej zawodowo.



Powiat Tarnowski obejmuje powierzchnię 1416 km². Zamieszkuje w nim 201,5 tys. mieszkańców w tym 126,0 tys. osób w wieku produkcyjnym (62,5%). Gęstość zaludnienia 142 osoby na km². Zdecydowana większość 177,7 tys. osób, to mieszkańcy wsi, którzy stanowią 88,2% ludności powiatu. Kobiety stanowią 50,4% ogółu mieszkańców.

Na koniec 2020 r. bez pracy pozostawało 5,1 tys. osób, w tym 59,4% to kobiety. Stopa bezrobocia wynosiła 7,0% ludności aktywnej zawodowo.



- Powiatowy Urząd Pracy
- Filia Urzędu
- Lokalny Punkt Informacyjno-Konsultacyjny

Obsługa bezrobotnych do marca 2020 r. odbywała się w siedmiu punktach na terenie regionu:

- ➡ w jednostce macierzystej w Tarnowie pl. gen J. Bema 3,
- ➡ Filii w Tuchowie, ul. Jana III Sobieskiego 23
- ➡ Filii w Żabnie, Rynek 29
- ➡ oraz 4 gminnych punktach w Zakliczynie, Ryglicach, Szerzynie oraz w Wojniczu.

Od marca 2020 roku z powodu pandemii COVID-19 praca w Lokalnych Punktach Informacyjno-Konsultacyjnych została zawieszona.

Poziom bezrobocia

Poziom bezrobocia według stanu na 31 grudnia 2020 r. w całym regionie tarnowskim wyniósł **8046 osób bezrobotnych**, z czego w:

- miście Tarnowie – **2963** osoby,
- powiecie tarnowskim – **5083** osoby.

W 2020 roku łączna liczba bezrobotnych w regionie wzrosła o 1648 osób, przy czym:

- w miście Tarnowie wzrosła o **629** osób,
- w powiecie tarnowskim wzrosła o **1019** osób.

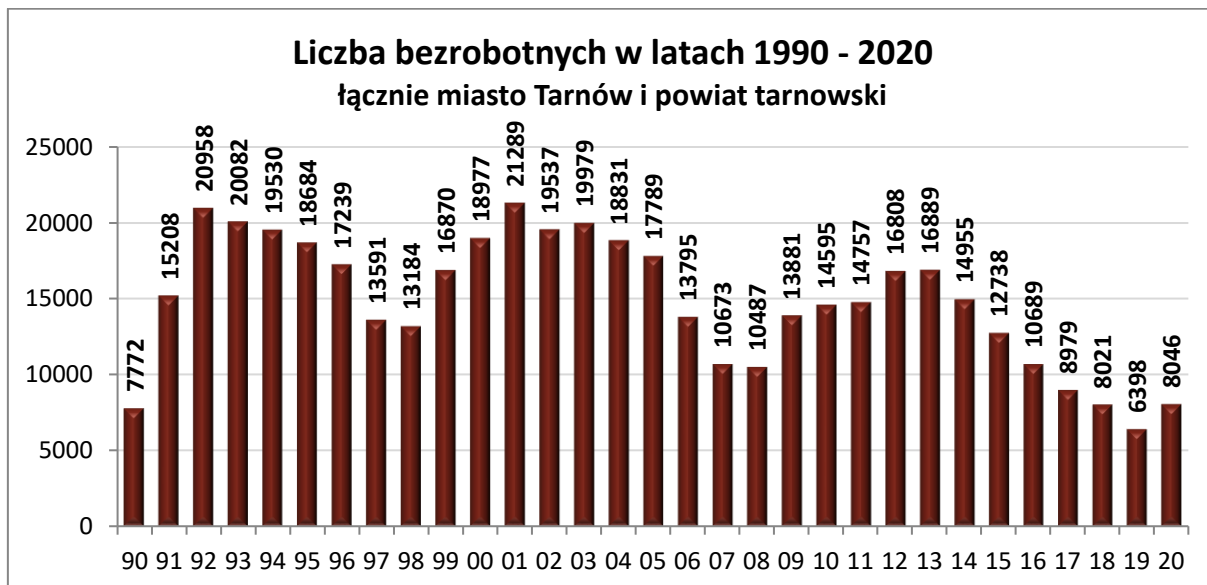
Poziom bezrobocia w regionie tarnowskim w 2020 roku przedstawiał się następująco:



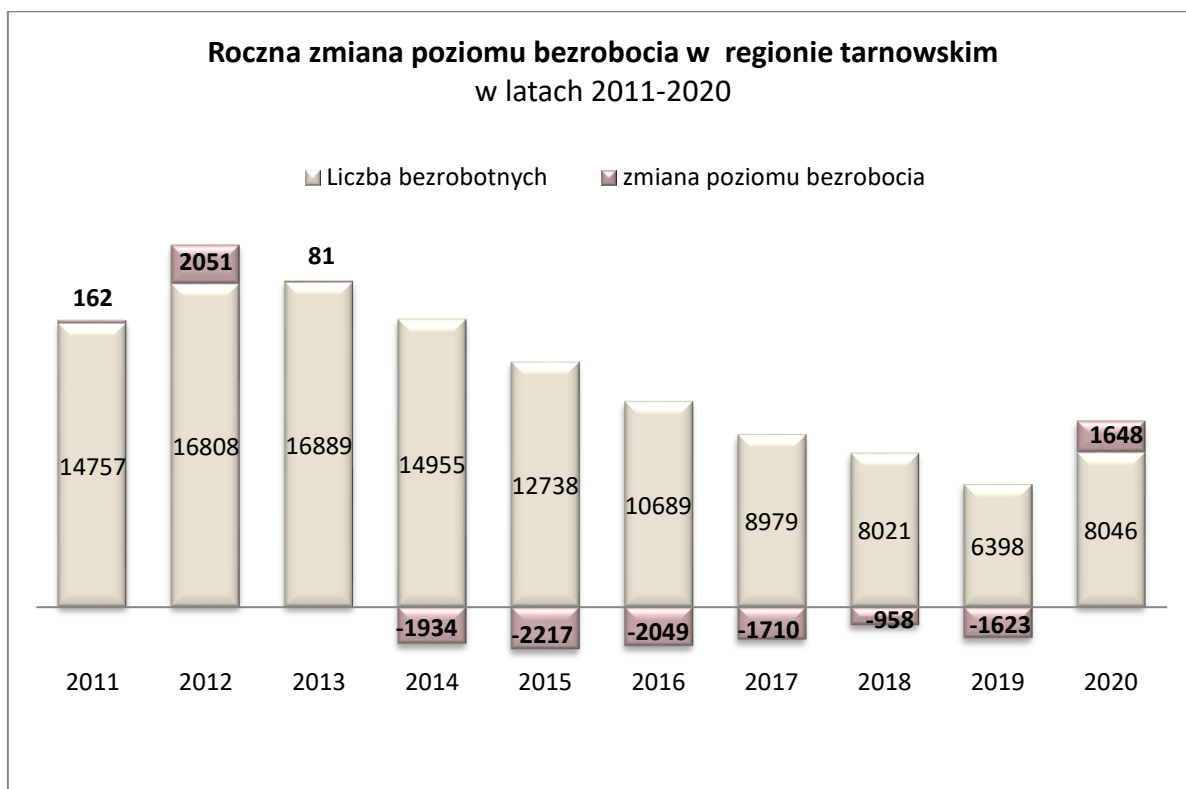
W 2020 roku poziom bezrobocia w regionie tarnowskim utrzymywał się w granicach 6,3 - 8,1 tys. osób bezrobotnych. Najwyższy poziom Urząd zanotował w grudniu 2020 roku – 8046 osób, a najniższy w marcu – 6779 osób.

Z analizy sytuacji na tarnowskim rynku pracy wynika, że wzrost bezrobocia zaobserwowany w 2020 roku, który przypadał na okres pandemii COVID-19 był spowodowany zdecydowanie mniejszym odpływem bezrobotnych. Jest to skutek zmiany sposobu obsługi osób bezrobotnych jaka nastąpiła w czasie powszechnej izolacji, gdzie większość kontaktów odbywało się telefonicznie i on-line przez Internet. Poziom bezrobocia w końcu 2020 roku pomimo wzrostu liczby bezrobotnych był jednym z najniższych zanotowanych w okresie ostatnich 30 lat, czyli od początku monitorowania bezrobocia rejestrowanego.

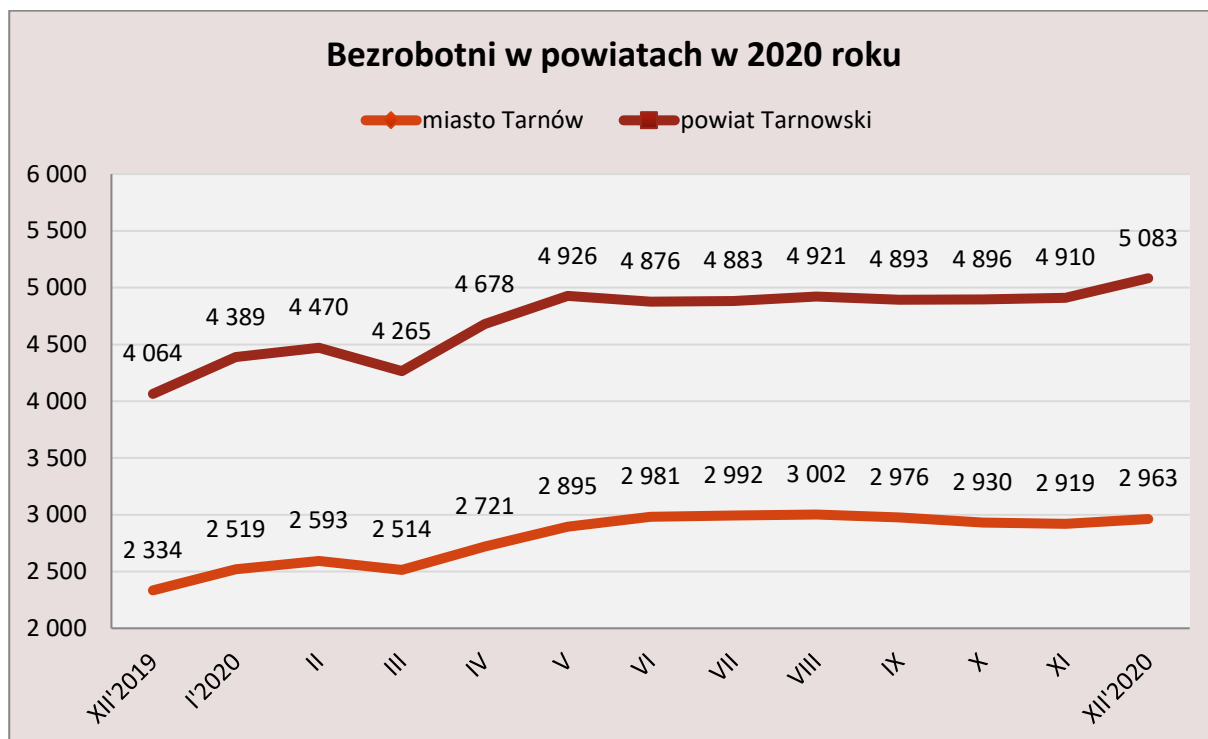
Liczba bezrobotnych łącznie z miasta Tarnowa i powiatu tarnowskiego, wg stanu na koniec grudnia w poszczególnych latach rejestrowanego bezrobocia, przedstawiała się następująco:



W ostatnich 10 latach zmiany w liczbie osób bezrobotnych charakteryzowały zarówno wzrosty jak i spadki liczby osób pozostających bez pracy. W latach 2011 – 2013, w wyniku ogólnoswiatowego kryzysu gospodarczego obserwujemy wzrost liczby bezrobotnych. Dopiero w 2014 roku, po 5 latach wzrostów, liczba bezrobotnych znacząco maleje. Lata 2014 - 2019, to okres sporych spadków liczby bezrobotnych. Rok 2020 to pierwszy rok wzrostu liczby bezrobotnych po 6-letnim okresie spadków.



Poziom bezrobocia w mieście Tarnowie i powiecie tarnowskim w 2020 roku przedstawiał się następująco:



W **mieście Tarnowie** w 2020 roku poziom bezrobocia utrzymywał się w granicach 2,3 - 3,0 tys. osób bezrobotnych. Najwyższy poziom zanotowano w grudniu – 2963 osoby, a najniższy w marcu – 2514 osób. Liczba bezrobotnych na koniec 2020 roku była o 629 większa w porównaniu do stanu z grudnia 2019 roku.

W okresie od stycznia do grudnia 2020 roku poziom bezrobocia w **powiecie tarnowskim** utrzymywał się w granicach 4,0 – 5,1 tys. osób bezrobotnych. Najwyższy poziom bezrobocia zanotowano w grudniu – 5083 osoby. Najniższy natomiast w marcu – 4265 osób. Liczba bezrobotnych w końcu 2020 roku była 1019 osób wyższa niż w końcu 2019 roku.

Z analizy poziomu bezrobocia wyraźnie wynika, że krzywa poziomu bezrobocia jest bardziej dynamiczna w przypadku powiatu tarnowskiego niż w przypadku miasta Tarnowa. Przyczyna tak specyficznych zmian leży w charakterystyce powiatu tarnowskiego, jego zasobów gospodarczych oraz ludności go zamieszkującej, która pochodzi w znacznej większości z terenów wiejskich.

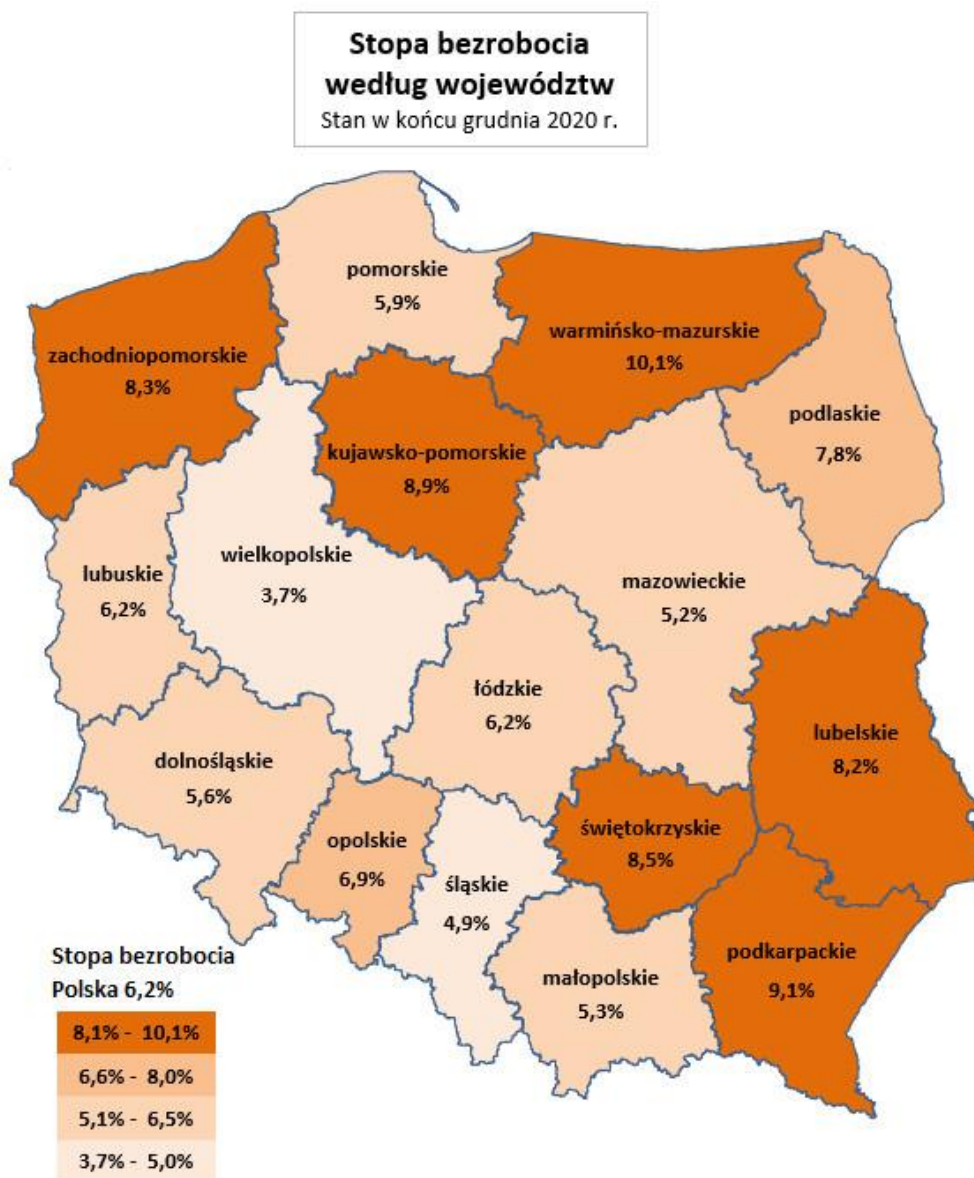
Na koniec 2020 roku pracy poszukiwało łącznie **8291 mieszkańców Tarnowa i powiatu tarnowskiego** w tym:

- ✓ Bezrobotnych - **8046** osób w tym 600 osób niepełnosprawnych,
- ✓ Poszukujących pracy - **245** osób w tym 100 osób niepełnosprawnych.

Stopa bezrobocia w kraju i województwie

Stopa bezrobocia w Polsce na koniec 2020 r. wynosiła **6,2%** i była o 1,0% wyższa w porównaniu do stanu z końca grudnia 2019 r.

W Małopolsce – wyniosła **5,3%** i w 2020 r. wzrosła o 1,2 punktu procentowego.

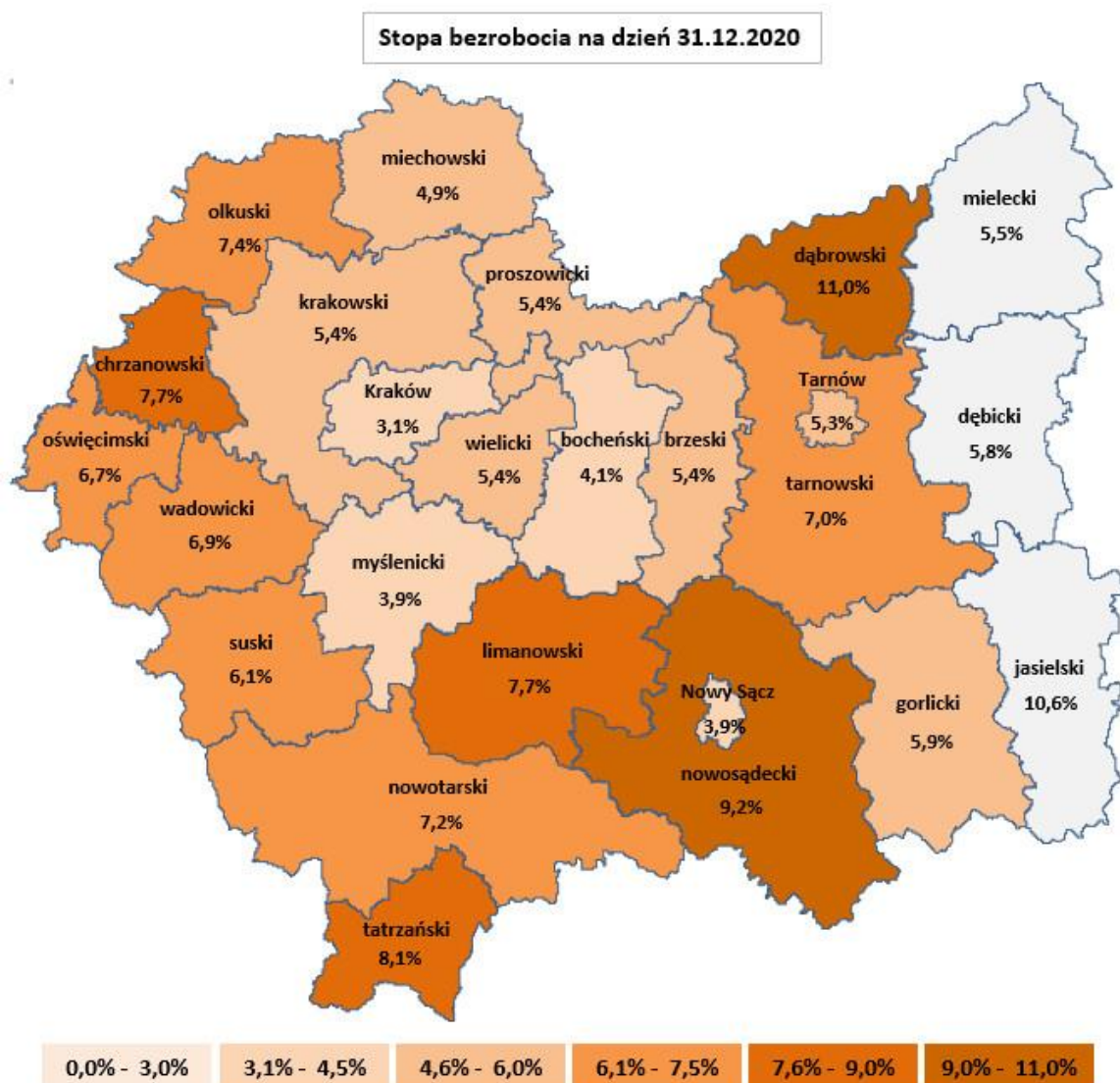


W 2020 roku stopa bezrobocia wzrosła we wszystkich województwach. Największy wzrost zanotowano w województwach: zachodniopomorskim o 1,5%, pomorskim o 1,4%, śląskim i lubuskim o 1,3%, małopolskim i podkarpackim o 1,2%, opolskim o 1,1%. Najmniejszy wzrost wystąpił w województwach: świętokrzyskim o 0,5%, lubelskim o 0,7%, mazowieckim i łódzkim o 0,8%. Małopolska w rankingu województw o najniższej stopie bezrobocia zajmowała czwartą pozycję.

Stopa bezrobocia w poszczególnych powiatach Małopolski

Wśród 22 powiatów w Małopolsce, w pięciu z nich (m. Krakowie, powiecie myślenickim, m. Nowy Sącz, powiecie bocheńskim i powiecie miechowskim) stopa bezrobocia była niższa od średniej wojewódzkiej (5,3%), w mieście Tarnowie była jej równa, a w pozostałych 16 powiatach ją przekraczała.

W 10-ciu powiatach (oświęcimskim, wadowickim, tarnowskim, nowotarskim, olkuskim, chrzanowskim, limanowskim, tatrzańskim, nowosądeckim i dąbrowskim), stopa bezrobocia była wyższa od średniej krajowej (6,2%).



W mieście Tarnowie stopa bezrobocia w końcu 2020 roku wynosiła **5,3%**. W porównaniu „rok do roku” - wskaźnik ten był **o 1,1% wyższy** niż w grudniu 2019 roku (4,2%).

W powiecie tarnowskim stopa bezrobocia była na poziomie **7,0%**, a wskaźnik ten był **o 1,3% wyższy** w porównaniu do stanu z grudnia 2019 roku (5,7%).

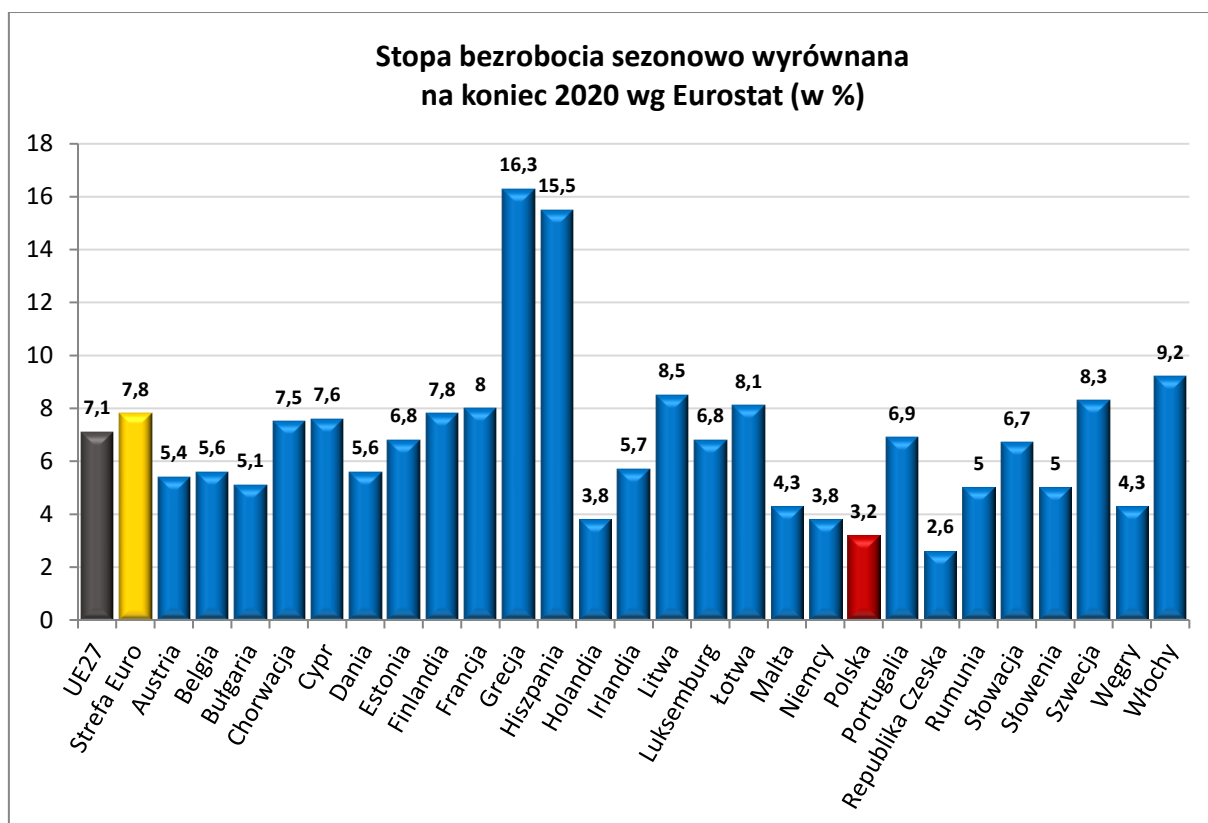
Stopa bezrobocia w Polsce na tle innych krajów Unii Europejskiej

Wg danych statystycznych, opublikowanych przez Eurostat; **stopa bezrobocia sezonowo wyrównana** na koniec 2020 roku w poszczególnych krajach UE kształtowała się, jak pokazano na poniższym wykresie.

Wyjaśnienie skrótów:

UE 27 (27 krajów – członków UE: Austria, Belgia, Bułgaria, Cypr, Chorwacja, Dania, Estonia, Finlandia, Francja, Grecja, Hiszpania, Irlandia, Litwa, Luksemburg, Łotwa, Malta, Holandia, Niemcy, Polska, Portugalia, Republika Czeska, Rumunia, Słowacja, Słowenia, Szwecja, Węgry, Włochy).

Strefa Euro (od 1 stycznia 2015 - 19 krajów Unii Gospodarczo – Walutowej).



Uwagi metodologiczne

Eurostat mierzy stopę bezrobocia jako procent osób w wieku 15-74 lata pozostających bez pracy, zdolnych podjąć zatrudnienie w ciągu najbliższych dwóch tygodni od daty badania, którzy aktywnie poszukiwali pracy w ciągu ostatnich tygodni w odniesieniu do wszystkich osób aktywnych zawodowo w danym kraju.

Najniższą tzw. stopą bezrobocia sezonowo wyrównaną w Unii Europejskiej UE27 wg Eurostatu charakteryzowała się Republika Czeska, w której wskaźnik ten wyniósł 2,6%. **Drugą** pozycję ze stopą **3,2%** zajęła **Polska**, a następną ex aequo Holandia i Niemcy, gdzie stopa bezrobocia w końcu 2020 roku wyniosła 3,8%. Kolejne miejsca zajęły: Malta i Węgry – 4,3%, Rumunia i Słowenia – 5,0%, Bułgaria – 5,1%, Austria – 5,4%, Belgia i Dania – 5,6%.

Najwyższy wskaźnik odnotowano w Grecji (16,3%), Hiszpanii (15,5%) i we Włoszech (9,2%). Następnie na Litwie (8,5%), w Szwecji (8,3%), na Łotwie (8,1%) i we Francji

(8,0%). Polska na koniec 2020 roku pomimo wzrostu stopy bezrobocia miała taką samą pozycję jaką zajmowała w końcu 2019 roku. W 2020 roku w 24 krajach Unii Europejskiej zanotowano wzrost stopy bezrobocia, w 2 zanotowano spadek, a w 1 - stopa bezrobocia pozostała bez zmian. Średnio, stopa bezrobocia wzrosła w całej UE o 0,9 punktu procentowego, natomiast w strefie Euro o 0,4 punktu procentowego. Największy wzrost wystąpił w Estonii o 2,3 punktu, na Litwie o 2,1 punktu, w Hiszpanii i na Łotwie o 1,8 punktu, w Szwecji o 1,7 punktu, na Cyprze i w Chorwacji o 1,3 punktu. Spadek stopy bezrobocia odnotowano: we Włoszech o 0,6 punktu i Francji o 0,2 punktu. Wskaźnik stopy bezrobocia pozostał bez zmian w Grecji.

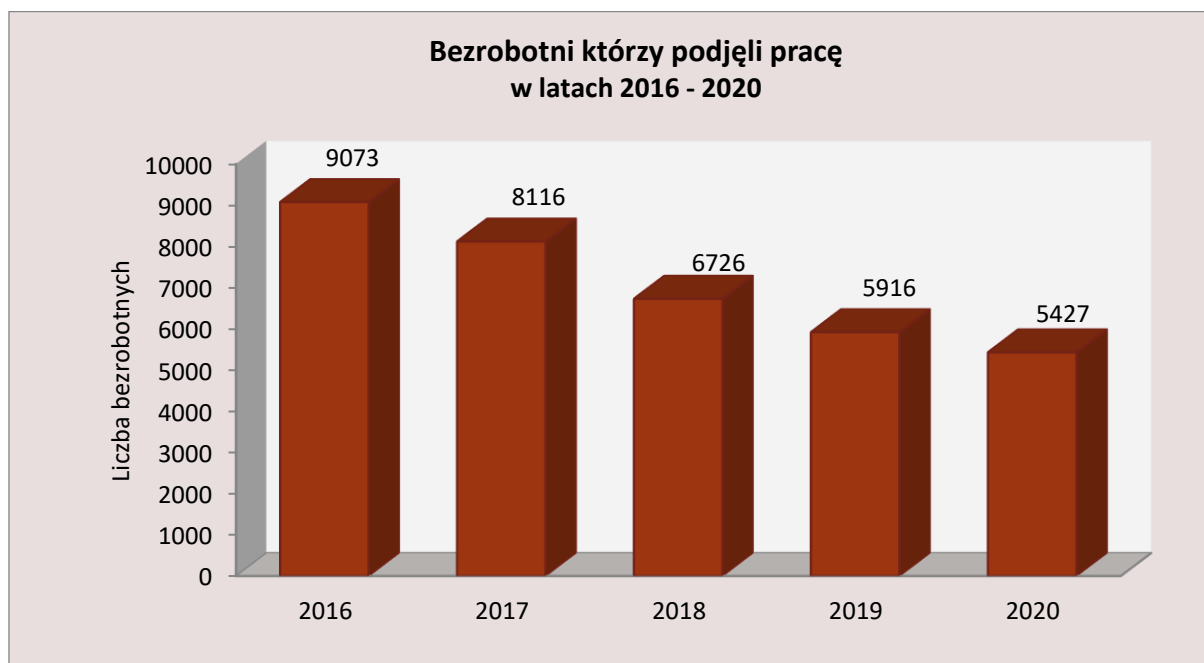
Osoby nowo zarejestrowane do ewidencji bezrobotnych (napływ)

W 2020 roku zarejestrowało się **10573** bezrobotnych mieszkańców Tarnowa i powiatu tarnowskiego - (o 1377 osób mniej niż w 2019 r.).

W większości były to osoby, które zarejestrowały się po raz kolejny - 8291 osób tj. 78,4%, ogółu zarejestrowanych. Po raz pierwszy zarejestrowało się 2282 osoby (21,6%).

Osoby wyłączone z ewidencji (odpływ)

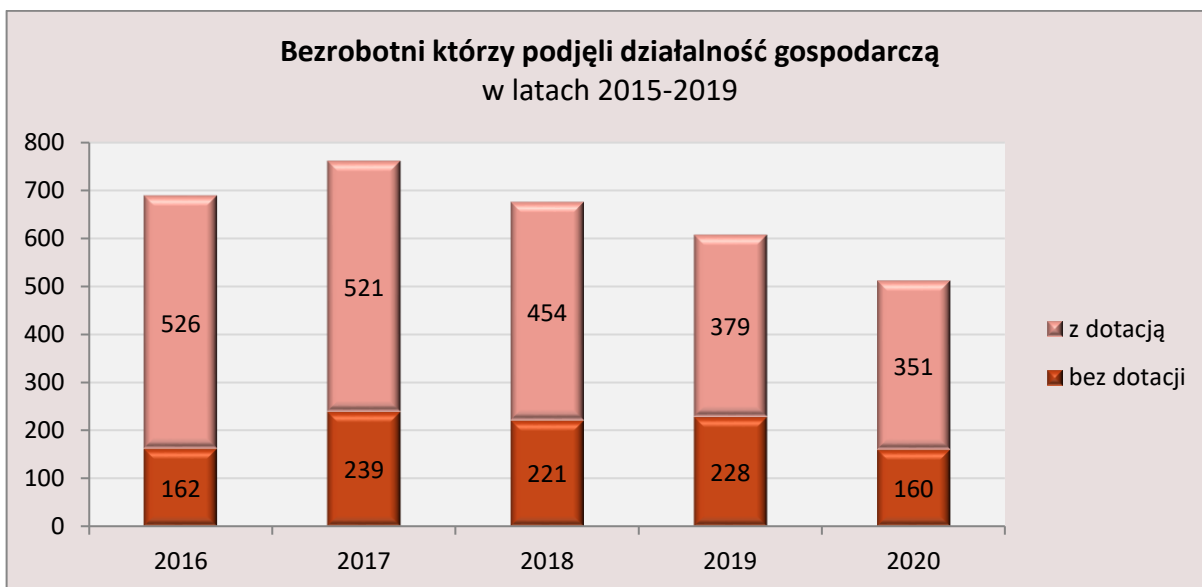
W 2020 roku z terenu miasta Tarnowa i powiatu tarnowskiego z ewidencji bezrobotnych wyłączono **8925** osób bezrobotnych tj. o 4648 osób mniej niż w 2019 roku. Największą grupę wyłączonych z ewidencji stanowiły osoby, które podjęły pracę – **5427**, co stanowiło **60,8% ogółu** wyłączonych. Było to o **489** osób mniej niż w 2019 roku.



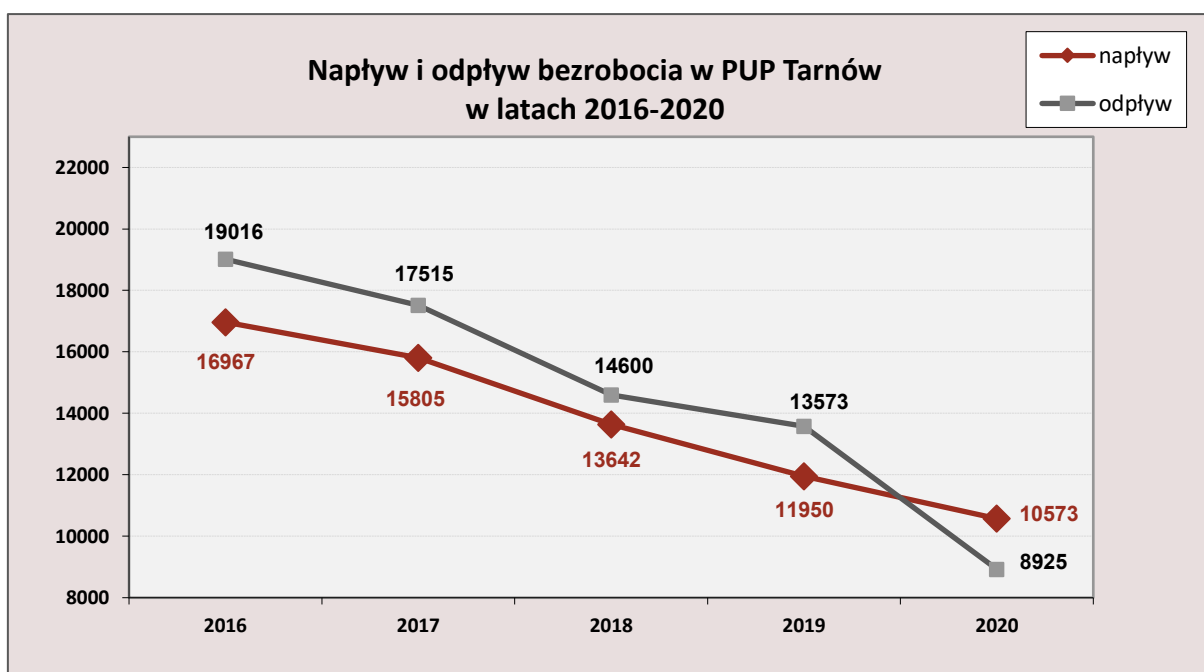
Drugą, co do wielkości grupę stanowiły osoby, które zrezygnowały ze statusu bezrobotnego na własny wniosek - było to **824 osoby**, co stanowiło **9,2% ogółu wyłączonych**. Takich osób było o 933 mniej niż w 2019 roku.

Z powodu braku gotowości do podjęcia pracy, status bezrobotnego utraciło **738 osób** tj. 8,3% wyłączonych i takich osób było o 1703 mniej niż rok wcześniej.

W 2020 roku **511 bezrobotnych** mieszkańców Tarnowa i powiatu tarnowskiego podjęło działalność gospodarczą, w tym **351 osób** skorzystało z dotacji z FP i EFS udzielanej przez Urząd Pracy na uruchomienie własnej działalności. W porównaniu do 2019 roku było to 96 osób mniej (28 osób mniej otrzymało dotację).



Kształtowanie się napływów i odpływów w ostatnich 5 latach pokazuje poniższy wykres.

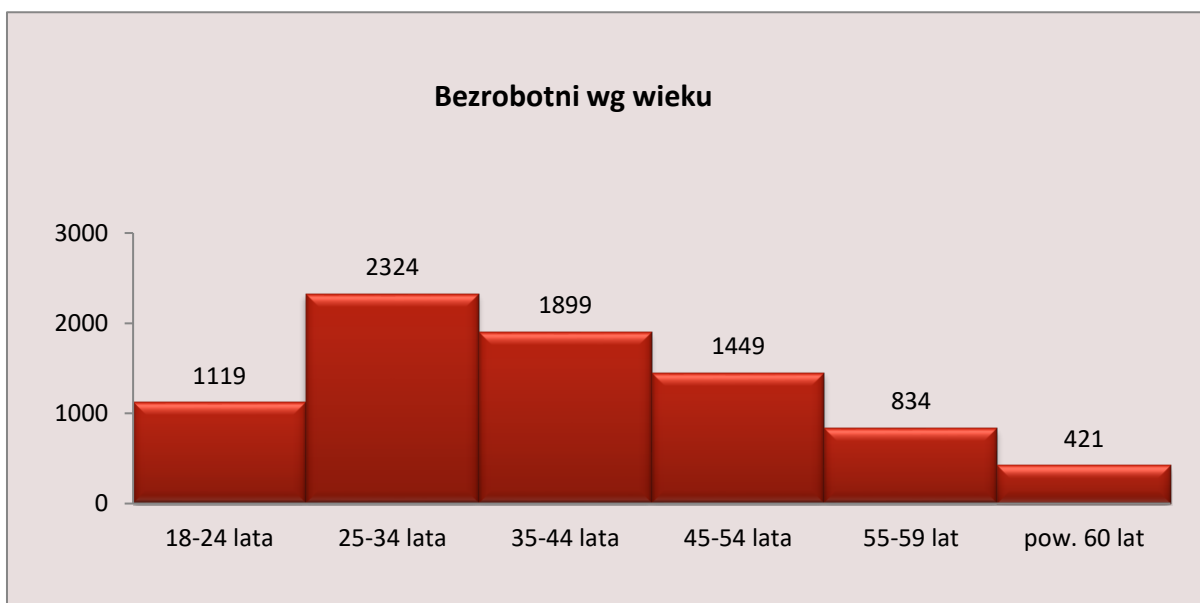


Struktura osób bezrobotnych z miasta Tarnowa i powiatu tarnowskiego

Struktura bezrobotnych wg wieku

W 2020 roku wśród bezrobotnych zwiększył się odsetek ludzi młodych w wieku do 35 lat. Ludzie młodzi stanowią liczną grupę - 42,8% ogółu bezrobotnych. Odsetek bezrobotnej młodzieży w wieku do 25 lat zwiększył się o 1,3 punktu procentowego z 12,6% do 13,9%, a odsetek osób w wieku 25-34 lata wzrósł z 28,6% do 28,9%. Natomiast udział osób ze starszych grup wiekowych pow. 35 lat, zmniejszył łącznie o 1,6 punktu procentowego w porównaniu do poziomu z końca 2019 roku. Najbardziej w ostatnich 3 latach wzrasta odsetek osób w wieku 35-44 lata.

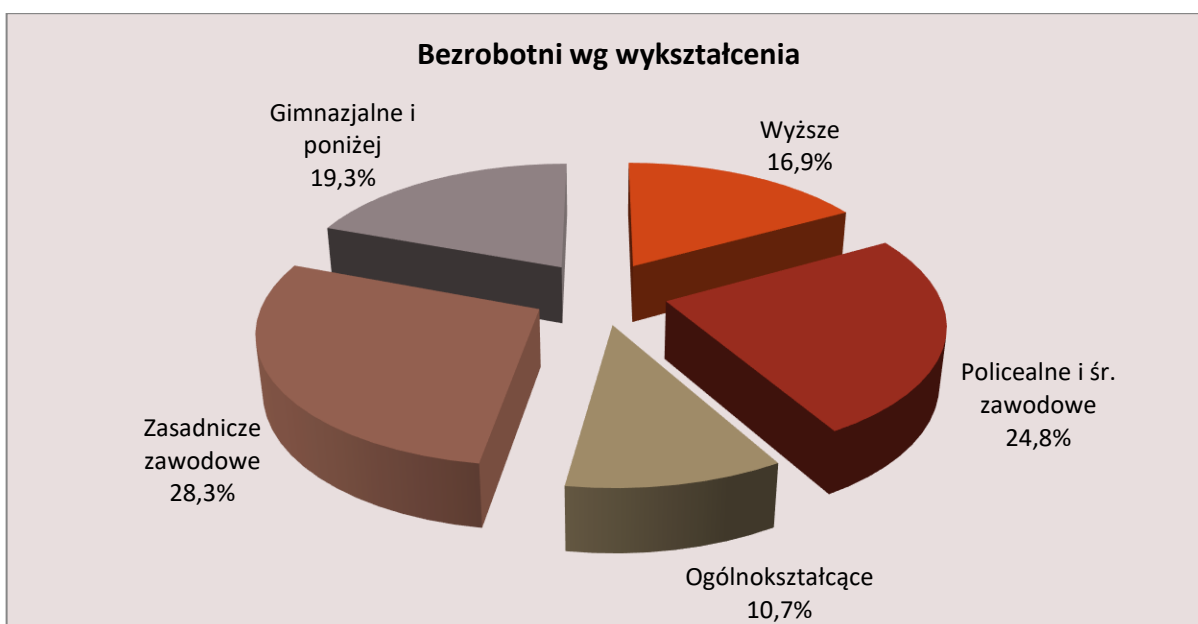
Wiek	Liczba bezrobotnych			Odsetek do ogółu		
	31 grudnia 2018	31 grudnia 2019	31 grudnia 2020	31 grudnia 2018	31 grudnia 2019	31 grudnia 2020
18-24 lata	1157	804	1119	14,4%	12,6%	13,9%
25-34 lata	2402	1834	2324	29,9%	28,6%	28,9%
35-44 lata	1825	1463	1899	22,8%	22,9%	23,6%
45-54 lata	1414	1172	1449	17,6%	18,3%	18,0%
55-59 lat	840	767	834	10,5%	12,0%	10,4%
pow. 60 lat	383	358	421	4,8%	5,6%	5,2%
RAZEM	8021	6398	8046	100%	100%	100%



Struktura bezrobotnych wg wykształcenia

Struktura bezrobotnych wg wykształcenia w końcu 2020 roku utrzymywała się na zbliżonym poziomie jak w roku 2019. We wszystkich grupach wykształcenia nastąpił wzrost liczby bezrobotnych. Najliczniejszą grupę stanowiły osoby z wykształceniem **zasadniczym zawodowym** (28,3%). Na drugim miejscu pozostawały osoby z wykształceniem **policealnym i średnim zawodowym** (24,8%), a na kolejnym osoby z wykształceniem **gimnazjalnym i poniżej** (19,3%). W 2020 roku odsetek osób od ogółu wzrósł wśród grup bezrobotnych z wykształceniem **zasadniczym zawodowym** oraz **średnim ogólnokształcącym**. Zmniejszył się natomiast odsetek w pozostałych grupach wykształcenia.

Wykształcenie	Liczba bezrobotnych			Odsetek do ogółu		
	31 grudnia 2018	31 grudnia 2019	31 grudnia 2020	31 grudnia 2018	31 grudnia 2019	31 grudnia 2020
Wyższe	1336	1104	1362	16,7%	17,3%	16,9%
Policealne i średnie zawodowe	1983	1617	1995	24,7%	25,3%	24,8%
Ogólnokształcące	880	674	858	11,0%	10,5%	10,7%
Zasadnicze zawodowe	2262	1717	2275	28,2%	26,8%	28,3%
Gimnazjalne i poniżej	1560	1286	1556	19,4%	20,1%	19,3%
RAZEM	8021	6398	8046	100%	100%	100%



Bezrobotni z prawem do zasiłku

W 2020 roku wzrosła liczba osób pobierających zasiłki dla bezrobotnych. W końcu 2020 roku, co **ósmą** zarejestrowaną osobą, posiadała prawo do zasiłku. Na koniec 2020 roku uprawnione do zasiłku dla bezrobotnych były **952 osoby** (11,8% ogółu bezrobotnych) z regionu tarnowskiego, tj. 150 osób więcej niż rok wcześniej.

Bezrobotne kobiety - mężczyźni

Wśród bezrobotnych mieszkańców Tarnowa i powiatu tarnowskiego nadal dominowały kobiety, ale ich przewaga wśród bezrobotnych spadła o 5,5 punktu procentowego.

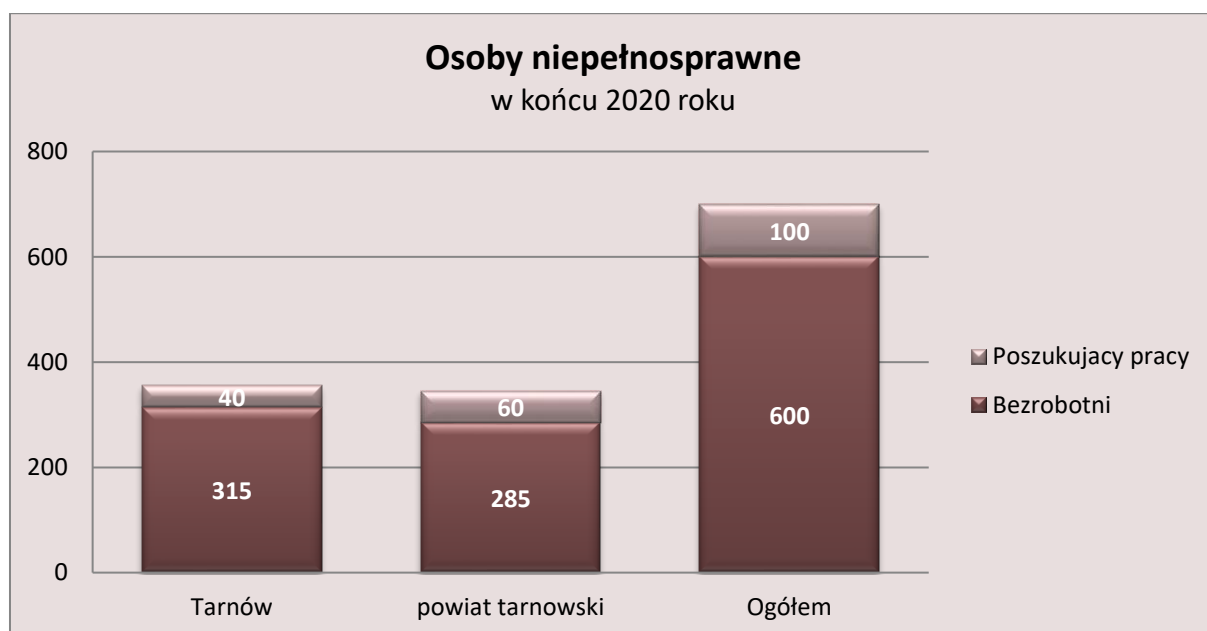
Na koniec grudnia 2020 roku w rejestrze osób bezrobotnych figurowało:

- **4691** kobiet, tj. **58,3%** ogółu bezrobotnych (o 609 więcej niż na koniec 2019 r.)
- **3355** mężczyzn, tj. **41,7%** ogółu bezrobotnych (o 1039 więcej niż na koniec 2019 r.)

Osoby niepełnosprawne

Według stanu na 31 grudnia 2020 r. z terenu Tarnowa i powiatu tarnowskiego zarejestrowanych było **700 osób** niepełnosprawnych i było to o 1 osobę więcej niż w końcu 2019 roku (dynamika 100,1%).

Osób niepełnosprawnych posiadających status bezrobotnego było **600** i stanowiły 85,7% wszystkich niepełnosprawnych, a poszukujących pracy było **100** i stanowiły one 14,3% ogółu osób niepełnosprawnych.



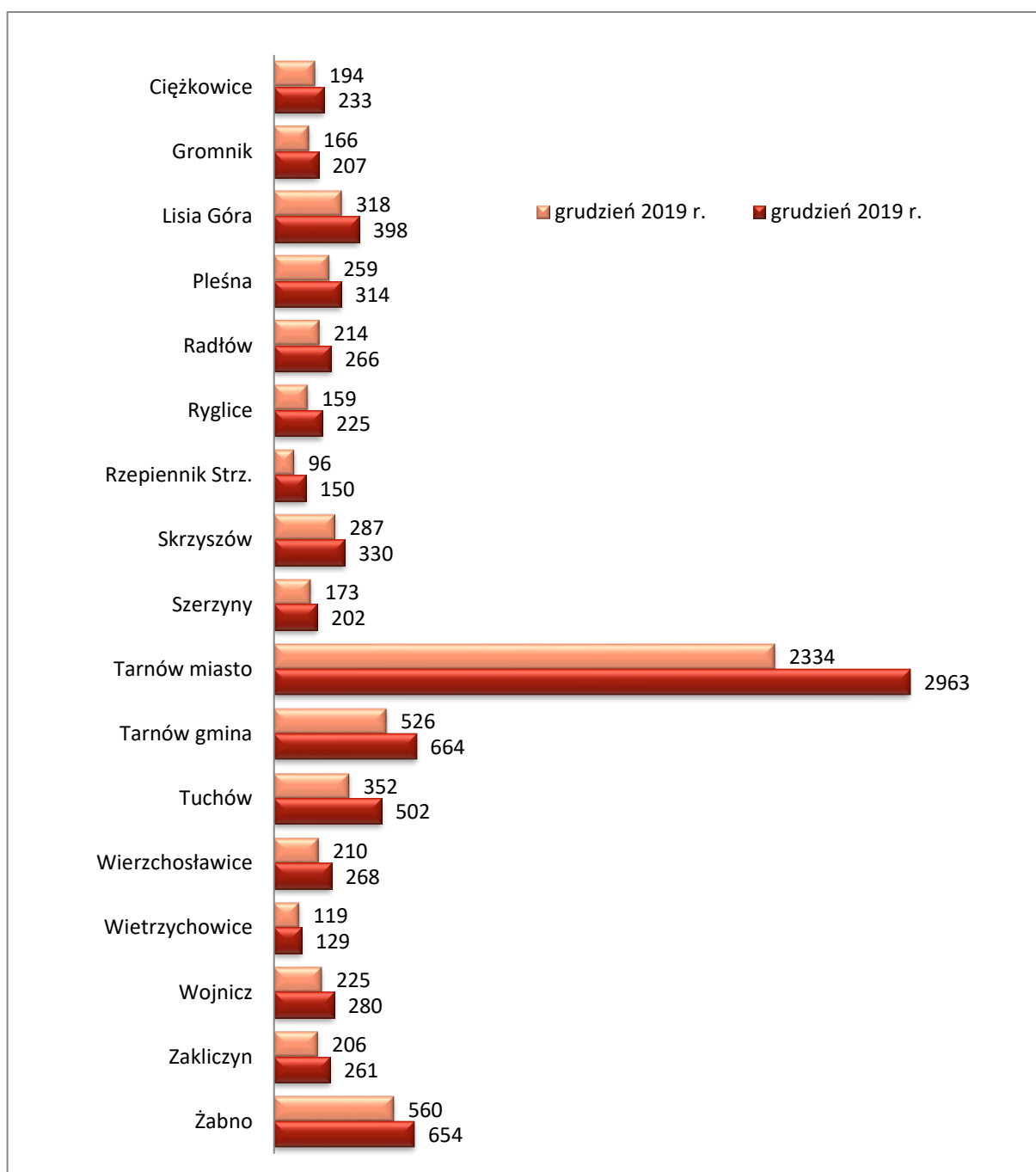
Bezrobocie w gminach

Z obserwacji poziomu bezrobocia w gminach regionu tarnowskiego na przestrzeni minionego roku wynika, że we wszystkich gminach wystąpił wzrost liczby bezrobotnych.

Bezrobocie w okresie od stycznia do grudnia 2020 roku wzrosło średnio o **25,8%**.

Najwyższy wzrost liczby bezrobotnych w 2020 roku zanotowano w gminach: Rzepiennik Strzyżewski (56,3%), Tuchów (42,6%), Ryglice (41,5%), Wierzchosławice (27,6%), Tarnów miasto (26,9%), Zakliczyn (26,7%), Tarnów gmina (26,2%).

Najmniejszy wzrost wystąpił w gminach: Wietrzychowice (8,4%), Skrzyszów (15,0%), Szerzyny (16,8%), Żabno (16,8%).



Zawody najliczniej reprezentowane wśród bezrobotnych w regionie tarnowskim

– stan na 31 grudnia 2020 r.

Lp.	ZAWÓD WYKONYWANY – kod 4-cyfrowy (wyuczony w przypadku osób bez stażu pracy)	Liczba bezrobotnych	
		OGÓŁEM	KOBIETY
Specjaliści			
1.	Specjaliści do spraw administracji i rozwoju (Specjaliści administracji publicznej, ds. badań społeczno-ekonomicznych, ds. organizacji usług gastronomicznych, hotelarskich i turystycznych itp.)	154	113
2.	Specjaliści do spraw zarządzania i organizacji	123	91
3.	Ekonomiści	88	67
4.	Nauczyciele gimnazjów i szkół ponadgimnazjalnych (z wyjątkiem nauczycieli kształcenia zawodowego)	73	54
5.	Filolodzy i tłumacze	67	56
6.	Specjaliści nauczania i wychowania gdzie indziej niesklasyfikowani	66	64
7.	Specjaliści do spraw reklamy i marketingu	37	26
8.	Specjaliści z dziedziny prawa gdzie indziej niesklasyfikowani	36	21
9.	Filozofowie, historycy i politolodzy	36	19
10.	Kierownicy do spraw innych typów usług gdzie indziej nieskl.	29	17
Technicy, średni personel			
11.	Średni personel do spraw statystyki i dziedzin pokrewnych (technik ekonomista, technik agrobiznesu, asystent ds. statystyki)	149	137
12.	Technicy mechanicy	116	9
13.	Pracownicy obsługi biurowej	93	75
14.	Magazynierzy i pokrewni	82	18
15.	Szefowie kuchni i organizatorzy usług gastronomicznych	80	62
16.	Dietetycy i żywieniowcy	77	70
17.	Technicy wsparcia informatycznego i technicznego	68	10
18.	Recepcjoniści hotelowi	59	54
19.	Technicy nauk fizycznych i technicznych gdzie indziej niesklasyfikowani	58	46
20.	Technicy rolnictwa i pokrewni	58	48
Robotnicy wykwalifikowani			
21.	Sprzedawcy sklepowi (ekspedienci)	804	727
22.	Kucharze	297	244
23.	Fryzjerzy	211	211
24.	Ślusarze i pokrewni	178	6
25.	Mechanicy pojazdów samochodowych	167	2
26.	Piekarze, cukiernicy i pokrewni	150	103
27.	Murarze i pokrewni	128	1
28.	Krawcy, kuśnierze, kapelusznicy i pokrewni	108	103
29.	Gospodarze budynków	105	31
30.	Ustawiacze i operatorzy obrabiarek do metali i pokrewni	99	21
Robotnicy niewykwalifikowani			
31.	Pomoce i sprzątaczkę biurowe, hotelowe i pokrewnie	133	114
32.	Robotnicy wykonujący prace proste w budownictwie ogólnym	109	2
33.	Robotnicy wykonujący prace proste w przemyśle gdzie indziej nieskl.	96	41
34.	Pracownicy wykonujący prace proste gdzie indziej niesklasyfikowani	77	32
35.	Robotnicy pracujący przy przeładunku towarów	55	13
Bez zawodu – 799 osób			

Miejsca pracy i miejsca aktywizacji zawodowej

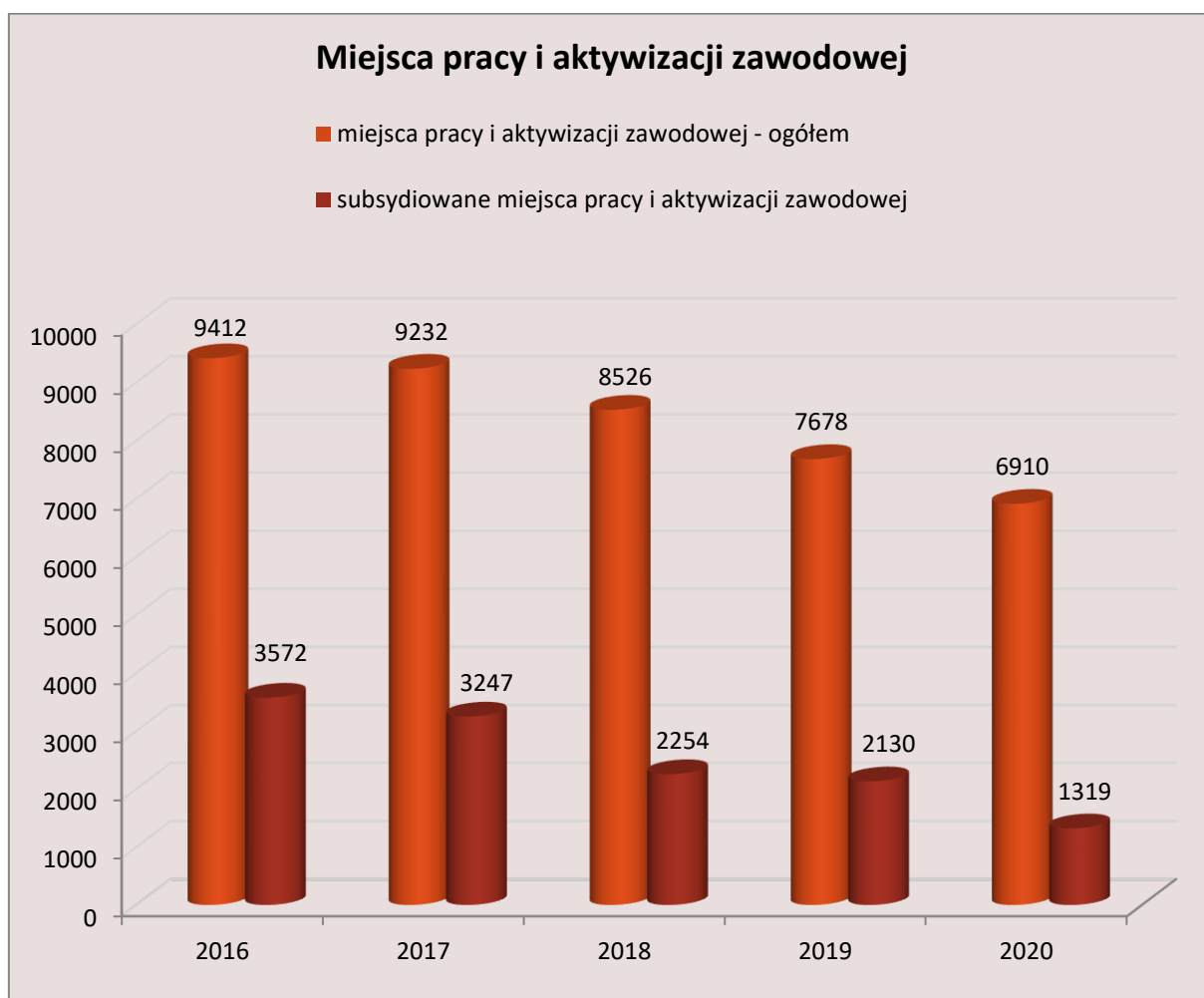
W 2020 roku liczba miejsc pracy i miejsc aktywizacji zawodowej była niższa o **10%** w porównaniu do liczby miejsc zgłoszonych w 2019 r. Powiatowy Urząd Pracy w Tarnowie pozyskał **6910 miejsc pracy i miejsc aktywizacji zawodowej** od pracodawców z terenu całego regionu i było to o 768 mniej niż w 2019 roku.

Spadek spowodowany był głównie zmniejszeniem się liczby ofert subsydiowanych (spadek o 38%). Liczba ofert niesubsydiowanych, tworzonych w oparciu o własne środki finansowe pracodawców wzrosła nieznacznie o 0,8%.

W rocznym bilansie miejsc pracy i aktywizacji zawodowej przeważały oferty niesubsydiowane (5591), które stanowiły 80,9% wszystkich zgłoszonych miejsc.

Miejsc subsydiowanych z Funduszu Pracy i Europejskiego Funduszu Społecznego było 1319 (19,1% ogółu miejsc), w tym: 687 miejsc stażu, 248 miejsc prac społecznie użytecznych.

Dla osób niepełnosprawnych wpłynęło **521 miejsc pracy i aktywizacji zawodowej**, z których 32 to miejsca subsydiowane.



Wybrane dominujące zawody w ofertach zgłoszonych w 2020 roku
(wg ilości zgłoszonych miejsc pomniejszonych o oferty anulowane)

Lp.	Nazwa zawodu	Ilość miejsc
1.	Pomocniczy robotnik budowlany	454
2.	Robotnik magazynowy	386
3.	Monter urządzeń energetyki odnawialnej	257
4.	Robotnik gospodarczy	161
5.	Magazynier	130
6.	Opiekunka domowa	122
7.	Pozostali pracownicy wykonujący prace proste gdzie indziej niesklas.	119
8.	Sprzedawca	118
9.	Opiekun osoby starszej	104
10.	Technik prac biurowych	95
11.	Pomocniczy robotnik w przemyśle przetwórczym	83
12.	Pakowacz ręczny	62
13.	Pomoc kuchenna	55
14.	Telemarketer	50
15.	Ślusarz	48
16.	Monter instalacji i urządzeń sanitarnych	39
17.	Monter konstrukcji stalowych	39
18.	Pozostali pracownicy obsługi biurowej	37
19.	Technik administracji	36
20.	Operator maszyn do obróbki skrawaniem	35
21.	Spawacz	34
22.	Pozostali operatorzy maszyn do produkcji wyrobów spożywczych	32
23.	Garmażer	30
24.	Pozostali operatorzy maszyn do produkcji wyrobów gumowych	30
25.	Mechanik pojazdów samochodowych	28
26.	Doradca klienta	27
27.	Brukarz	26
28.	Kucharz	25
29.	Kelner	25



Pośrednictwo pracy w ramach sieci EURES

EURES (European Employment Services) to utworzona w 1993 r. sieć współpracy pomiędzy Komisją Europejską, a publicznymi służbami zatrudnienia w Unii Europejskiej, krajach Europejskiego Obszaru Gospodarczego oraz Szwajcarii, a także innymi organizacjami partnerskimi, takimi jak związki zawodowe i organizacje pracodawców.

Celem sieci EURES jest wspieranie mobilności zawodowej poprzez pomoc poszukującym pracy i pracodawcom w poruszaniu się na europejskim rynku pracy.

W ramach sieci EURES osoby bezrobotne i poszukujące pracy mogą w PUP w Tarnowie uzyskać informacje na temat:

- aktualnie upowszechnianych zagranicznych ofert pracy,
- warunków życia i pracy w poszczególnych krajach UE/EOG,
- innych możliwości poszukiwania zatrudnienia za granicą.

W 2020 roku Powiatowy Urząd Pracy w Tarnowie upowszechnił **163** oferty pracy za granicą, obejmujących łącznie **1487 wolnych miejsc** zatrudnienia. Najliczniej oferty pracy zgłaszane były z Niemiec (672), Czech (371), Wielkiej Brytanii (120), Estonii (96), Norwegii (68), Holandii (68) i Irlandii (50).

Rok	2016	2017	2018	2019	2020
Liczba miejsc pracy	4791	4057	3763	2142	1487

Dominujące zawody w ofertach sieci EURES zgłoszonych w 2020 r. przedstawia poniższa tabela.

Nazwa zawodu	Liczba miejsc pracy
Pracownik ds. bezpieczeństwa i kontroli na lotnisku	351
Pracownik produkcji	192
Pracownik do zbioru, pielęgnacji i uprawy warzyw i owoców sezonowych	155
Monter mebli kuchennych	100
Pracownik magazynu odzieżowego	100
Operator produkcji	100
Pracownik montażu	93
Operator produkcji w przetwórstwie mięsnym	30
Kelner/barman	22
Opiekun osób starszych	21

W ramach pośrednictwa pracy EURES udzielono **804** informacje osobom bezrobotnym i poszukującym pracy, w tym 5 na temat warunków życia i pracy w krajach EOG oraz poszukiwania pracy.

Oświadczenia o powierzeniu wykonywania pracy cudzoziemcowi oraz Zezwolenia na pracę sezonową cudzoziemca na terytorium Rzeczypospolitej Polskiej

W okresie od stycznia do grudnia 2020 r. do Powiatowego Urzędu Pracy w Tarnowie **wpłynęły 4123** *Oświadczenia o powierzeniu wykonywania pracy cudzoziemcowi*, tj. o 348 więcej niż w 2019 roku. Z tego wpisanych do ewidencji zostało 3775 oświadczeń.

Oświadczenia o powierzeniu wykonywania pracy cudzoziemcowi najczęściej dotyczyły obywateli Ukrainy (3875), Gruzji (85), Mołdawii (38), Białorusi (32), Rosji (92), Armenii (1).

Pracodawcy zatrudniający cudzoziemców w zdecydowanej większości oferowali pracę w zawodach: magazynier, pracownik fizyczny, pomocniczy robotnik budowlany, pracownik uboju zwierząt, pracownik przy pracach prostych w produkcji, monter elektrycznego sprzętu gospodarstwa domowego

W 2020 r. tutejszy Urząd **wydał 771** *Informacji starosty na temat możliwości zaspokojenia potrzeb kadrowych podmiotu powierzającego wykonywanie pracy cudzoziemcowi obejmujących obywateli polskich i cudzoziemców określonych w art. 87 ust. 1 pkt 1-11 ustawy z dnia 20 kwietnia 2004 r. o promocji zatrudnienia i instytucjach rynku pracy, zarejestrowanych jako osoby bezrobotne lub poszukujące pracy*, tj. o 483 mniej w porównaniu z rokiem 2019.

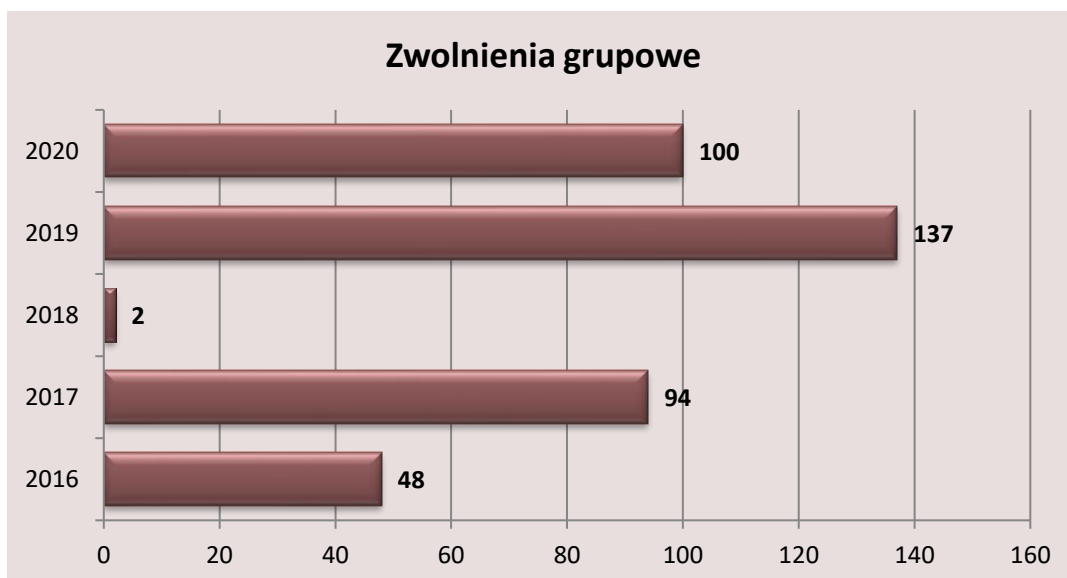
W okresie od stycznia do grudnia 2020 r. do Powiatowego Urzędu Pracy w Tarnowie **wpłynęły 202** *Wnioski o wydanie zezwolenia na pracę sezonową cudzoziemca na terytorium Rzeczypospolitej Polskiej*, tj. o 45 mniej niż w tym samym okresie roku ubiegłego. Wydanych zostało 28 zezwoleń na pracę sezonową.

Zwolnienia grupowe

W 2020 roku spadła liczba pracowników zwalnianych w ramach zwolnień grupowych w zakładach pracy regionu tarnowskiego.

Na przestrzeni 2020 roku dwóch pracodawców dokonało zwolnień grupowych, w wyniku których pracę straciło **100 osób**. Jest to o 37 zwolnionych mniej niż w 2019 roku, gdzie trzech pracodawców dokonało zwolnienia 137 osób.

W 2018 roku jeden zakład pracy z regionu tarnowskiego dokonał zwolnień grupowych zwalniając 2 osoby.



Firmy, które dokonały zwolnień grupowych w 2020 roku to: **M&R Printing Equipment Poland Spółka z o.o. – 97 osób**, **Elektrobudowa S.A. Katowice – 3 osoby**.

Innowacyjne działania i dobre praktyki w zakresie pośrednictwa pracy oraz obsługi klientów realizowane w Powiatowym Urzędzie Pracy w Tarnowie w 2020 roku

Rejestracja przez Internet

Każda osoba bezrobotna i poszukująca pracy, może się zarejestrować przez Internet korzystając z modułu **praca.gov.pl**.

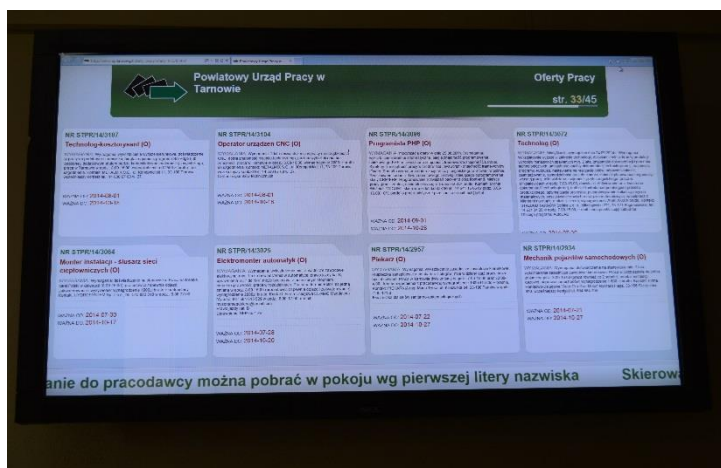
The screenshot shows the top navigation bar of the praca.gov.pl website. It includes a dropdown menu for selecting a voivodeship (Wybierz urząd), the praca.gov.pl logo with the SyriuszSTd logo, and buttons for 'Logowanie' (Login) and 'Rejestracja konta' (Register account). Below the navigation bar, there is a status indicator 'Jesteś niezalogowany' (You are not logged in). The main content area is titled 'Rejestracja/wyrejestrowanie osoby bezrobotnej lub poszukującej pracy' and features three large icons with corresponding text: 1. A red circle with two people icons for 'Zgłoszenie do rejestracji jako osoba bezrobotna lub poszukująca pracy (KRB)'. 2. A yellow circle with a paperclip icon for 'Uzupełnienie załączników do wniosku o dokonanie rejestracji jako osoba bezrobotna lub poszukująca pracy (PSZ-KRBU)'. 3. A green circle with a document and 'x' icon for 'Wniosek o pozabawienie statusu osoby bezrobotnej (PSZ-WPSB)'. At the bottom of the page, there is a footer with statistics: 'Aktualna liczba użytkowników: 817, liczba zweryfikowanych kont: 184 285' and the version number 'wersja 2.0.34_1.12.9'.

Rejestracja może przebiegać na dwa sposoby:

- W przypadku posiadania **kwalifikowanego podpisu elektronicznego** lub **zaufanego profilu ePUAP** – należy wybrać opcję **Rejestracja w powiatowym urzędzie pracy** – ten rodzaj rejestracji nie wymaga wizyty w urzędzie. W tym przypadku rejestracja zostaje dokonana z dniem złożenia podpisanego wniosku i załączonych do tego wniosku zeskanowanych dokumentów;
- Dla pozostałych osób: wstępna rejestracja z rezerwacją terminu zgłoszenia się w urzędzie – należy wybrać opcję **Zgłoszenie do rejestracji w powiatowym urzędzie pracy**. Rejestracja zostanie dokonana przez osobę po osobistym zgłoszeniu się w Powiatowym Urzędzie Pracy w Tarnowie, w wybranym wolnym terminie nie dłuższym niż 7 dni roboczych.

W 2020 roku zarejestrowało się w ten sposób **3227 osób**, w tym 2176 osób, które korzystały z podpisu elektronicznego. Stanowiło to 30,5% ogółu rejestrujących się w Urzędzie w minionym roku.

Elektroniczny system prezentacji ofert pracy i programów realizowanych przez PUP



Elektroniczny system prezentacji ofert pracy i realizowanych przez PUP projektów i programów znajdujący się w siedzibie Powiatowego Urzędu Pracy w Tarnowie umożliwia osobom bezrobotnym oraz poszukującym pracy wstępne zapoznanie się z aktualnymi ofertami pracy będącymi w dyspozycji tutejszego Urzędu, a także z tematyką

realizowanych projektów i programów.

System prezentacji jest czytelny, aktualizacja zarówno ofert pracy jak i realizowanych programów odbywa się na bieżąco.

Urzędomaty

Urzędomaty stanowią nowoczesną formę upowszechniania informacji



o ofertach pracy oraz o usługach świadczonych przez Urząd Pracy. Możliwość samodzielnej obsługi urządzenia, wydrukowania wybranych ofert lub przesłania ich na adres mailowy sprawia, że pozyskiwanie informacji tą drogą cieszy się dużym zainteresowaniem.

Mając na celu promocję zatrudnienia, łagodzenie skutków

bezrobocia oraz aktywizację zawodową osób bezrobotnych korzystających z pomocy świadczonej przez MOPS, tutejszy Urząd zainstalował dwa urzędomaty w siedzibie Miejskiego Ośrodka Pomocy Społecznej w Tarnowie.

Strona internetowa prowadzona przez Powiatowy Urząd Pracy w Tarnowie cieszy się bardzo dużą popularnością. Dbamy więc aby zamieszczane informacje ułatwiły osobom z niej korzystającym znalezienie wszelkich niezbędnych informacji dotyczących między innymi możliwości załatwiania sprawy, podejmowanych przez Urząd działań, a przede wszystkim o aktualnych ofertach pracy. Można tam również znaleźć informację na temat usług i instrumentów rynku pracy oferowanych przez PUP w Tarnowie. Zamieszczone są również zasady i wzory dokumentów niezbędne do ubiegania się o różnego rodzaju aktywne formy przeciwdziałania bezrobociu. W 2020 roku zanotowano aż 402302 odwiedzin w zakładce prezentującej oferty pracy.

Newsletter – nowa usługa kierowana do osób poszukujących pracy oraz pracodawców

Powiatowy Urząd Pracy w Tarnowie uruchomił dla pracodawców i osób poszukujących pracy usługę newsletter, w ramach której na podany adres e-mail osoby zainteresowanej przesyła bieżące wiadomości na temat aktualnej oferty naszego Urzędu. Znajdą się w niej między innymi informacje o dostępnych środkach na aktywne formy przeciwdziałania bezrobociu, o naborze do Krajowego Funduszu Szkoleniowego, o organizowanych targach i giełdach pracy, o inicjatywach i aktualnościach Urzędu ważnych zarówno dla pracodawców jak i bezrobotnych.

Newsletter to inaczej biuletyn elektroniczny, na który osoby zainteresowane zapisują się dobrowolnie poprzez podanie swoich danych. Obecnie newsletter to zazwyczaj wiadomość e-mail wysyłana cyklicznie przez daną firmę na adresy osób, które zadeklarowały chęć jej otrzymywania.

Zapisu do naszego Newslettera zainteresowani dokonują na stronie internetowej Urzędu Pracy w zakładce newsletter, podając adres e-mail do korespondencji oraz wybierając zakres tematyczny: "**Dla poszukujących pracy**" lub "**Dla pracodawców**".

Samorządowa Elektroniczna Platforma Informacyjna SEPI

Dla usprawnienia formalności urzędowych funkcjonuje **Samorządowa Elektroniczna Platforma Informacyjna** (zwana dalej SEPI).

Rozwiązanie to pozwala na sprawne i bezpieczne udostępnianie uprawnionym podmiotom administracji publicznej informacji dotyczących klientów PUP, związanych z przyznawaniem świadczeń rodzinnych, dodatków mieszkaniowych oraz świadczeń przewidzianych w przepisach o pomocy społecznej.

System SEPI został wdrożony przez Powiatowy Urząd Pracy w Tarnowie w Miejskim Ośrodku Pomocy Społecznej w Tarnowie, Gminnym Ośrodku Pomocy Społecznej w Tarnowie, Powiatowym Centrum Pomocy Rodzinie w Tarnowie oraz Ośrodkach Pomocy Społecznej: w Tuchowie, Żabnie, Ciężkowicach, Gromniku, Lisiej Górze, Pleśnej, Radłowie, Ryglicach, Rzepienniku Strzyżewskim, Skrzyszowie, Szerzynch, Wierzchosławicach, Wietrzychowicach, Wojniczu, Zakliczynie i w UG Gromnik. W 2017 roku do grona użytkowników platformy dołączyła Komenda Miejska Policji w Tarnowie.

Samorządowa Elektroniczna Platforma Informacyjna



Institucje korzystające z SEPI, bez udziału klientów otrzymują zaświadczenia niezbędne do ustalenia uprawnień do świadczeń z pomocy społecznej, świadczeń rodzinnych oraz dodatku mieszkaniowego.

System pozwala na bezpieczną identyfikację użytkowników, zarządzanie uprawnieniami do dostępu i zakresu danych. Korzystający z SEPI potwierdzają kwalifikowanym podpisem elektronicznym wszystkie operacje w systemie, takie jak złożenie wniosku czy wydanie zaświadczenia.

Stanowisko komputerowe dla osób niepełnosprawnych

W ramach pomocy osobom niepełnosprawnym wydzielono stanowisko komputerowe wyposażone w urządzenia, dzięki którym osoby z niepełnosprawnością mogą w pełni obsługiwać komputer, a tym samym sprawniej funkcjonować w życiu społecznym oraz osiągać większą niezależność. Stanowisko zostało wyposażone w klawiaturę umożliwiającą korzystanie z niej przez osoby niedowidzące oraz niewidome. Klawiatura dla niedowidzących użytkowników posiada duże wysokokontrastowe klawisze z dużą czcionką, a dla osób niewidomych zastosowano klawiaturę z brajlowskimi naklejkami. Stanowisko zostało także wyposażone w bardzo funkcjonalną mysz komputerową. Duże przyciski i duży trackball umożliwiają obsługę myszy przez użytkowników z dysfunkcjami rąk, a nawet z niedowładami. Mysz można

także obsługiwać stopą. Ze względu na rozmiary przycisków i ich kontrastowe kolory, mysz może być także przydatna dla osób słabowidzących.

Giełdy Pracy

Powiatowy Urząd Pracy w Tarnowie na bieżąco współpracuje z pracodawcami, realizując zgłoszone oferty pracy oraz pomagając pracodawcom w doborze kandydatów na wolne miejsca pracy. W tym celu tutejszy Urząd organizuje giełdy pracy, podczas których pracodawcy oferują wolne miejsca pracy.

Podczas giełd pracy pracodawcy mogą spotkać się ze wszystkimi kandydatami w jednym dniu i w jednym miejscu. Kandydaci do pracy są uprzednio weryfikowani przez pośredników pracy oraz doradców zawodowych i na rozmowę z pracodawcą kierowani są tylko ci, którzy spełniają wszystkie kryteria oferty pracy i oczekiwania pracodawcy.

W 2020 r. w tutejszym Urzędzie zorganizowano 3 giełdy pracy, podczas których pracodawcy oferowali 18 wolnych miejsc pracy. W spotkaniach rekrutacyjnych uczestniczyło 62 osoby bezrobotne i poszukujące pracy.

Pozyskiwanie i realizacja ofert pracy

Głównym zadaniem z zakresu pośrednictwa pracy jest współpraca z lokalnymi pracodawcami oraz pozyskiwanie ofert pracy.

W 2020 r. Powiatowy Urząd Pracy w Tarnowie monitorował sytuację na lokalnym rynku pracy podejmując bezpośrednie oraz telefoniczne kontakty z pracodawcami, podczas których pozyskiwano oferty na wolne stanowiska pracy.

W 2020 r. Powiatowy Urząd Pracy w Tarnowie pozyskał: 6910 miejsc pracy w całym regionie, w tym: 3081 ofert pracy od pracodawców z powiatu tarnowskiego i 3829 miejsc z terenu miasta Tarnowa.

Podejmowane kontakty z pracodawcami miały również charakter informacyjny i promocyjny. Informowano pracodawców o możliwościach zatrudniania osób bezrobotnych po uprzednim sfinansowaniu kosztów szkolenia oraz możliwościach tworzenia subsydiowanych miejsc pracy.

Oprócz pozyskiwania ofert pracy, wizyty składane u pracodawców mają również charakter informacyjny i promocyjny. Podczas wizyt, pracodawcom przedstawia się informacje o możliwościach zatrudniania osób bezrobotnych po uprzednim sfinansowaniu kosztów szkolenia oraz możliwościach tworzenia subsydiowanych miejsc pracy. Ponadto pośrednicy pracy przekazują foldery informacyjne, ulotki i materiały promocyjne oraz druki i formularze niezbędne do ubiegania się o finansowe wsparcie w tworzeniu miejsc pracy. Pracodawcy informowani są także o wszystkich formach prowadzenia pośrednictwa pracy, w tym między innymi o możliwości realizacji ofert pracy w formie giełd pracy.

System Video CV

W celu ułatwienia procesu rekrutacji na wolne miejsca Powiatowy Urząd Pracy w Tarnowie jako pierwszy w Polsce udostępnił zarówno pracodawcom, jak i osobom poszukującym pracy **system Video CV**.



Od 2009 roku **1309 osób** bezrobotnych dokonało nagrań Video CV korzystając z nowoczesnej technologii w poszukiwaniu pracy. W 2020 roku z tego systemu skorzystało **23 osoby**. Dokonując nagrania w systemie, zwiększyli swoje szanse na szybkie uzyskanie zatrudnienia lub stażu. Wśród osób, które w 2020 roku nagrały autoprezentację zawodową w formie Video CV 35% (8 osób) podjęło zatrudnienie a 52% (12 osób) staż.

Przez pracodawców ta metoda jest wykorzystywana do efektywnej rekrutacji pracowników.

Aktualnie 263 pracodawców zainteresowanych szybkim pozyskaniem kandydata do pracy korzysta z systemu Video CV.

Udział Powiatowego Urzędu Pracy w Tarnowie w przedsięwzięciach o zasięgu ponadregionalnym

Powiatowy Urząd Pracy w Tarnowie systematycznie uczestniczy w przedsięwzięciach o zasięgu regionalnym, krajowym oraz międzynarodowym, mających na celu udzielanie pomocy i wspieranie działań osób będących klientami Urzędu a także uczących się, zainteresowanych planowaniem swojej kariery zawodowej oraz własnym rozwojem zawodowym.

Wśród przedsięwzięć realizowanych przez Powiatowy Urząd Pracy w Tarnowie w 2020 roku do najważniejszych należały:

- **Tydzień z Małopolskimi Urzędami Pracy** – styczeń 2020,
- **Małopolski Dzień Uczenia się** – czerwiec 2020,
- **Ogólnopolski Tydzień Kariery** – październik 2020,
- **Europejskie Dni Pracodawców** – listopad 2020,
- **Światowy Tydzień Przedsiębiorczości** – listopad 2020.

W 2020 roku w przedsięwzięciach o zasięgu ponadregionalnym, których współrealizatorem był Powiatowy Urząd Pracy w Tarnowie udział wzięły **522 osoby**.

Światowy Tydzień Przedsiębiorczości

Powiatowy Urząd Pracy w Tarnowie jako jeden z partnerów Światowego Tygodnia Przedsiębiorczości rok rocznie czynnie uczestniczy w tym ważnym wydarzeniu. W tych dniach osoby zainteresowane rozpoczęciem własnej działalności gospodarczej mogły skorzystać z propozycji, takich jak: prezentacje na stronie PUP oraz konsultacje i porady telefoniczne. Działania kierowane były do osób bezrobotnych oraz osób planujących założenie własnej działalności gospodarczej. Inicjatywa ta miała na celu promocję oraz wsparcie postaw przedsiębiorczych. W ramach Światowego Tygodnia Przedsiębiorczości klienci mogli uzyskać wsparcie (online i telefonicznie) przede wszystkim na temat rozwoju własnych kompetencji przedsiębiorczych, procedury zakładania własnej firmy, pozyskiwania środków na własną firmę z puli, która jest w dyspozycji Urzędu w ramach dofinansowania rozpoczęcia działalności gospodarczej

Decyzje administracyjne

W 2020 r. w Powiatowym Urzędzie Pracy w Tarnowie wydanych zostało ponad **21,8 tys.** decyzji i postanowień administracyjnych w sprawach przyznania/utruty statusu osoby bezrobotnej, przyznania/utruty/ wstrzymania/wznowienia zasiłku dla bezrobotnych, stypendium szkoleniowego, stażowego, bonu stażowego, bonu na zatrudnienie, bonu na zasiedlenie itp.

Umowy cywilno-prawne

W 2020 r. w Powiatowym Urzędzie Pracy w Tarnowie w celu realizacji programów na rzecz promocji zatrudnienia, łagodzenia skutków bezrobocia i aktywizacji zawodowej zostało zawartych ponad **1,6 tys.** umów cywilno-prawnych z pracodawcami i osobami bezrobotnymi w sprawie organizacji i finansowania wsparcia dla osób bezrobotnych i poszukujących pracy, a także umów w zakresie funkcjonowania Urzędu.

Realizacja nowych zadań wynikających z ustawy z dnia 2 marca 2020 r. o szczególnych rozwiązaniach związanych z zapobieganiem, przeciwdziałaniem i zwalczaniem COVID-19, innych chorób zakaźnych oraz wywołanych nimi sytuacji kryzysowych skutkowała zawarciem przez Powiatowy Urząd Pracy w Tarnowie ok. **17 tys.** umów w zakresie pomocy finansowej dla przedsiębiorców.

Usługi doradztwa zawodowego

Usługi z zakresu poradnictwa zawodowego i informacji zawodowej świadczone były dla osób bezrobotnych i poszukujących pracy, zamieszkałych na terenie miasta Tarnowa i powiatu tarnowskiego oraz dla pracodawców w zakresie doboru kandydatów do pracy.

Z indywidualnych i grupowych porad zawodowych oraz informacji zawodowych dotyczących między innymi możliwości podjęcia pracy, dalszego kształcenia, planowania rozwoju zawodowego lub zmiany kwalifikacji w 2020 r. skorzystało **2528 osób**, w tym **1562 osoby** z powiatu tarnowskiego i **966 osób** z miasta Tarnowa.

Dla klientów planujących rozpoczęcie własnej działalności gospodarczej zorganizowano w siedzibie PUP w Tarnowie **5 spotkań** w ramach **Ośrodka Doradczego. W szkoleniach i konsultacjach prowadzonych przez ekspertów** Zakładu Ubezpieczeń Społecznych oraz Pierwszego Urzędu Skarbowego w 2020 roku uczestniczyło **112 osób**.

W 2020 roku kontynuowano realizację programów skierowanych do osób będących w szczególnie trudnej sytuacji na rynku pracy m.in. osób niepełnosprawnych, dłużników alimentacyjnych.

- Program **„Perspektywy na lepsze jutro”** skierowany do osób niepełnosprawnych pozostających w ewidencji Urzędu, realizowany od 2011 roku. Na koniec grudnia 2020 roku liczył 806 uczestników. W 2020 roku do programu przystąpiło 27 osób niepełnosprawnych. W ramach realizacji programu wszyscy uczestnicy uzyskali wsparcie doradcy zawodowego.

- Program **„Pokonaj bariery II”** skierowany jest do osób będących dłużnikami alimentacyjnymi i ma na celu zmotywowanie uczestników do podjęcia aktywności zawodowej co umożliwi spłatę zadłużenia. Wsparciem objęto 24 osoby bezrobotne i poszukujące pracy.

- **Tarnowska Akademia Pracy Aktywnych Seniorów**, wychodząc naprzeciw potrzebom osób kończącym karierę zawodową oraz potrzebom lokalnego rynku pracy program wspiera aktywizację zawodową osób w wieku emerytalnym. Osoby, które pragną podjąć zatrudnienie adekwatnie do posiadanych preferencji zawodowych oraz osobistej sytuacji uzyskują skuteczną pomoc w powrocie na rynek pracy. Inicjatywa ta ułatwia z jednej strony aktywizację zawodową tych emerytów, którzy dysponują czasem oraz są zmotywowani do uzyskania dodatkowego dochodu oraz wykorzystania swojego potencjału a z drugiej strony może uzupełnić potrzeby kadrowe pracodawców szczególnie przy zatrudnianiu w ramach elastycznych form zatrudniania, Ogółem pomocą objęto 118 osób. Poprzez podjęcie pracy lub udział w szkoleniu 21 osób zostało zaktywizowanych.

W celu ułatwienia klientom korzystania z usług poradnictwa zawodowego ze względu na konieczność przestrzegania zasad bezpieczeństwa epidemicznego indywidualne porady i informacje zawodowe udzielane były przede wszystkim w formie teleporady. Grupowe spotkania zarówno dla klientów Urzędu Pracy jak i innych odbiorców przeprowadzane były również w formie online.

WSPARCIE AKTYWIZACJI ZAWODOWEJ I SAMOZATRUDNIENIA

Środki finansowane z Funduszu Pracy i Europejskiego Funduszu Społecznego pozyskane w 2020 r. na aktywizację zawodową osób bezrobotnych oraz pomoc przedsiębiorcom w zakresie ochrony miejsc pracy, zachowania płynności finansowej w związku z wystąpieniem w naszym kraju pandemii COVID-19

W 2020 roku Powiatowy Urząd Pracy w Tarnowie pozyskał ogółem środki w wysokości **137676,6 tys. zł**, w tym:

1) **22722,6 tys. zł** - środki Funduszu Pracy na finansowanie programów na rzecz promocji zatrudnienia, łagodzenia skutków bezrobocia i aktywizacji zawodowej, w tym:

✓ **11088,3 tys. zł** na realizację projektów współfinansowanych z Europejskiego Funduszu Społecznego (EFS) w ramach **Programu Operacyjny Wiedza Edukacja Rozwój 2014-2020**,

✓ **5873,2 tys. zł** na realizację projektów współfinansowanych z Europejskiego Funduszu Społecznego (EFS) w ramach **Regionalnego Programu Operacyjnego 2014-2020**, w tym 600,0 tys. zł na finansowanie zadania określonego w art. 15zcc ustawy z dnia 2 marca 2020 r. o szczególnych rozwiązaniach związanych z zapobieganiem, przeciwdziałaniem i zwalczaniem COVID-19, innych chorób zakaźnych oraz wywołanych nimi sytuacji kryzysowych (Dz. U. poz. 1842, z późn. zm.);

✓ **4261,1 tys. zł** - Fundusz Pracy (algorytm), w tym:

○ 1630,0 tys. zł na finansowanie zadania określonego w art. 15zdd ustawy z dnia 2 marca 2020 r. o szczególnych rozwiązaniach związanych z zapobieganiem, przeciwdziałaniem i zwalczaniem COVID-19, innych chorób zakaźnych oraz wywołanych nimi sytuacji kryzysowych (Dz. U. poz. 1842, z późn. zm.),

○ 187,3 tys. zł na realizację programu regionalnego „Firma +1”,

○ 24,7 tys. zł na realizację programu regionalnego „Konserwator”;

✓ **1500,0 tys. zł** dodatkowe środki Funduszu Pracy z rezerwy ministra właściwego do spraw pracy na realizację Programu aktywizacji zawodowej bezrobotnych zamieszkujących na wsi;

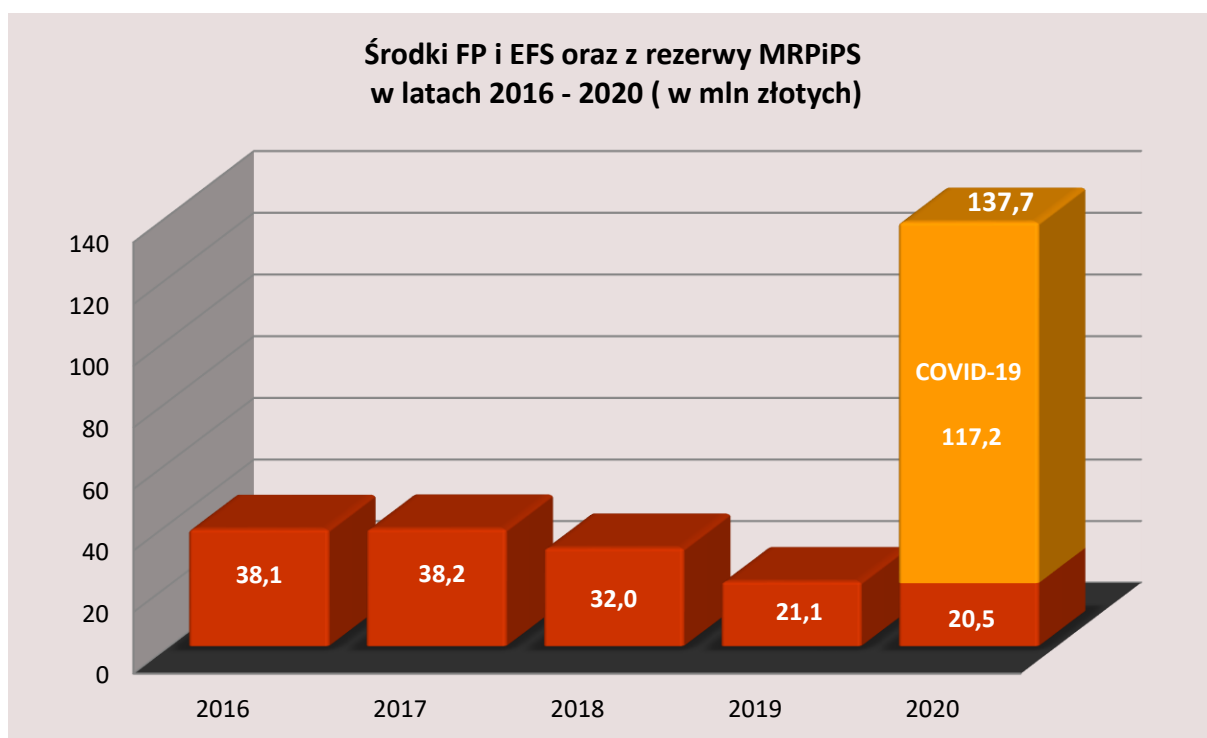
2) **112954,0 tys. zł** - dodatkowe środki Funduszu Pracy z rezerwy ministra właściwego do spraw pracy na finansowanie zadań określonych w art. 15zcb – 15zce i art. 15 zce² ustawy z dnia 2 marca 2020 r. o szczególnych rozwiązaniach związanych z zapobieganiem, przeciwdziałaniem i zwalczaniem COVID-19, innych chorób zakaźnych oraz wywołanych nimi sytuacji kryzysowych (Dz. U. poz. 1842, z późn. zm.), w tym:

✓ **4191,9 tys. zł** w ramach projektu „Aktywizacja osób młodych pozostających bez pracy w powiecie tarnowskim i m. Tarnów (V) – Młodzi na start” wdrażanego w ramach Programu Operacyjnego Wiedza Edukacja Rozwój 2014-2020, współfinansowanego z EFS,

- ✓ **3161,7 tys. zł** w ramach projektu „Aktywizacja osób w wieku 30 lat i więcej pozostających bez pracy w powiecie tarnowskim i m. Tarnów (VI) Mój rozwój, moja szansa” wdrażanego w ramach Regionalnego Programu Operacyjnego 2014-2020, współfinansowanego z EFS;
- 3) **2000,0 tys. zł** - środki Funduszu Pracy na finansowanie zadania określonego w art. 15z⁴ ustawy z dnia 2 marca 2020 r. o szczególnych rozwiązaniach związanych z zapobieganiem, przeciwdziałaniem i zwalczaniem COVID-19, innych chorób zakaźnych oraz wywołanych nimi sytuacji kryzysowych (Dz. U. poz. 1842, z późn. zm.).

Ponadto w 2020 roku Powiatowy Urząd Pracy w Tarnowie dysponował środkami Funduszu Pracy w ramach Krajowego Funduszu Szkoleniowego na finansowanie kształcenia ustawicznego pracowników i pracodawców w kwocie:

- **1529,0 tys. zł** – limit podstawowy środków FP w ramach KFS ustalony na 2020r.
- **800,0 tys. zł** – środki Funduszu Pracy z rezerwy Krajowego Funduszu Szkoleniowego.



Osoby zaktywizowane ze środków FP i EFS

W 2020 roku zaktywizowano łącznie **1715 osób** bezrobotnych i poszukujących pracy, w tym **1228** osób z terenu **powiatu tarnowskiego** (71,6% ogółu) oraz **487** osób z **miasta Tarnowa** (28,4%).

Formy wsparcia		Osoby skierowane do programu	
		2019 rok	2020 rok
Szkolenia	<i>Powiat tarnowski</i>	357	6
	<i>Tarnów</i>	133	6
	Ogółem	490	12
Prace interwencyjne	<i>Powiat tarnowski</i>	179	83
	<i>Tarnów</i>	75	38
	Ogółem	254	121
Roboty publiczne	<i>Powiat tarnowski</i>	81	41
	<i>Tarnów</i>	5	0
	Ogółem	86	41
Staża dla osób bezrobotnych	<i>Powiat tarnowski</i>	732	418
	<i>Tarnów</i>	260	184
	Ogółem	992	602
Prace społecznie użyteczne	<i>Powiat tarnowski</i>	198	185
	<i>Tarnów</i>	65	55
	Ogółem	263	240
Dotacje na rozpoczęcie działalności gospodarczej	<i>Powiat tarnowski</i>	268	248
	<i>Tarnów</i>	111	103
	Ogółem	379	351
Refundacja pracodawcy kosztów wyposażenia lub doposażenia stanowiska pracy dla skierowanego bezrobotnego	<i>Powiat tarnowski</i>	175	150
	<i>Tarnów</i>	71	55
	Ogółem	246	205
Podjęcie zatrudnienia w związku z przyznaniem bonu na zasiedlenie	<i>Powiat tarnowski</i>	76	92
	<i>Tarnów</i>	41	40
	Ogółem	117	132
Podjęcie działalności gospodarczej w związku z przyznaniem bonu na zasiedlenie	<i>Powiat tarnowski</i>	4	3
	<i>Tarnów</i>	5	3
	Ogółem	9	6
Osoby, którym sfinansowano koszty studiów podyplomowych	<i>Powiat tarnowski</i>	0	0
	<i>Tarnów</i>	2	0
	Ogółem	2	0
Podjęcie pracy w ramach refundacji wynagrodzenia, nagród i składek ZUS za bezrobotnych do 30 roku życia	<i>Powiat tarnowski</i>	55	2
	<i>Tarnów</i>	16	3
	Ogółem	71	5
RAZEM	<i>Powiat tarnowski</i>	2125	1228
	<i>Tarnów</i>	784	487
	Ogółem	2909	1715

Instrumenty realizowane w ramach Tarczy Antykryzysowej

W związku z wystąpieniem w 2020 roku pandemii wywołanej wirusem SARS-COV-2 na urzędzie pracy zostały nałożone nowe zadania wynikające z ustawy z dnia 2 marca 2020 r. o szczególnych rozwiązaniach związanych z zapobieganiem, przeciwdziałaniem i zwalczaniem COVID-19, innych chorób zakaźnych oraz wywołanych nimi sytuacji kryzysowych.

Poniższa tabela prezentuje nowe instrumenty realizowane przez Powiatowy Urząd Pracy w Tarnowie w 2020 roku w ramach Tarczy Antykryzysowej.

Instrumenty realizowane w ramach Tarczy Antykryzysowej	Liczba wniosków, które wpłynęły do urzędu	Liczba podmiotów, którym wypłacono dofinansowanie	Kwota wypłaconego dofinansowania w PLN
Dofinansowanie części kosztów wynagrodzeń pracowników oraz należnych od tych wynagrodzeń składek na ubezpieczenia społeczne dla mikroprzedsiębiorców, małych i średnich przedsiębiorców (art. 15zzb), organizacji pozarządowych (art. 15zze), kościelnej osoby prawnej (art. 15zze2)	1709	1452	37137669,69 zł
W ramach tego instrumentu 8569 pracowników otrzymało dofinansowanie do wynagrodzenia			
Dofinansowanie części kosztów prowadzenia działalności gospodarczej dla przedsiębiorców samozatrudnionych (art. 15zzc)	2875	2505	13280219,33 zł
Niskooprocentowana pożyczka na pokrycie bieżących kosztów prowadzenia działalności gospodarczej dla mikroprzedsiębiorców (art. 15zzd), organizacji pozarządowych (art. 15zda)	13896	13022	64730713,78 zł
Dotacja na pokrycie bieżących kosztów prowadzenia działalności gospodarczej mikroprzedsiębiorcy i małego przedsiębiorcy (art. 15zze4)	271	78	390000,00 zł
RAZEM	18751	17057	115538602,80 zł

Programy i projekty realizowane przez Powiatowy Urząd Pracy w Tarnowie w 2020 roku

1. PROJEKTY WSPÓŁFINANSOWANE Z FUNDUSZY EUROPEJSKICH



Fundusze Europejskie



Rzeczpospolita
Polska

Unia Europejska
Europejski Fundusz Społeczny



1.1 Projekty realizowane w ramach Programu Operacyjnego Wiedza Edukacja Rozwój 2014-2020.

1.1.1 Projekt „Aktywizacja osób młodych pozostających bez pracy w powiecie tarnowskim i m. Tarnów (IV) - Młodzi na start”, wdrażany w ramach Programu Operacyjnego Wiedza Edukacja Rozwój 2014-2020, Oś I Osoby młode na rynku pracy, Działanie 1.1 Wsparcie osób młodych pozostających bez pracy na regionalnym rynku pracy – projekty pozakonkursowe, Poddziałanie 1.1.1 Wsparcie udzielane z Europejskiego Funduszu Społecznego i współfinansowany przez Unię Europejską ze środków Europejskiego Funduszu Społecznego. Realizacja projektu rozpoczęła się 1.01.2019 r. i trwała do 30.06.2020 r.

Koszt realizacji projektu wyniósł ogółem; 10868993,70 PLN, w tym współfinansowanie z UE; 9160387,89 PLN.

Celem projektu było zwiększenie możliwości zatrudnienia osób młodych w wieku od 18 do 29 roku życia, zarejestrowanych jako bezrobotne w PUP w Tarnowie, zakwalifikowanych do profilu pomocy I (tzw. bezrobotni aktywni) lub profilu pomocy II (tzw. wymagający wsparcia). Do uczestnictwa w projekcie, spośród wyżej wymienionej grupy, były kierowane przede wszystkim osoby, które nie uczestniczyły w kształceniu i szkoleniu (tzw. młodzież NEET).

Na każdym etapie realizacji projektu była zachowana/realizowana zasada równości szans i niedyskryminacji, w tym dostępności dla osób z niepełnosprawnościami.

Realizując projekt, Beneficjent zapewniał możliwość skorzystania ze wsparcia byłym uczestnikom projektów z zakresu włączenia społecznego, realizowanych w ramach celu tematycznego 9 w RPO oraz współpracuje w tym zakresie z działającymi na obszarze realizacji projektu instytucjami pomocy i integracji społecznej.

Osoby bezrobotne w ramach projektu zostały objęte kompleksowym i indywidualnym pośrednictwem pracy w zakresie wyboru oferty pracy zgodnie z kwalifikacjami i kompetencjami lub/i poradnictwem zawodowym w zakresie planowania rozwoju kariery zawodowej, w tym podnoszenia lub uzupełniania kompetencji i kwalifikacji zawodowych.

W ramach projektu zostało zrekrutowanych **1138** osób (w tym 591 kobiet), w tym w 2020 r. 60 osób (w tym 21 kobiet). Każdy z uczestników projektu skorzystał co najmniej z jednej z zaplanowanych w projekcie form wsparcia, tj.:

- ze staży – **603** osoby (w tym 386 kobiet),
- z jednorazowych środków na podjęcie działalności gospodarczej – **247** osób (w tym 83 kobiety),
- z subsydiowanego zatrudnienia (prace interwencyjne) – **51** osób (w tym 29 kobiet),
- z bonu na zasiedlenie – **121** osób (w tym 54 kobiety),
- ze szkoleń zawodowych – **40** osób (w tym 18 kobiet),
- ze szkoleń z zakresu prowadzenia własnej działalności gospodarczej – **191** osób (w tym 58 kobiet),
- z refundacji kosztów wyposażenia lub doposażenia stanowiska pracy dla skierowanego bezrobotnego – **80** osób (w tym 22 kobiety).

Efektywność zatrudnieniowa w projekcie wyniosła 73,25 % (tj. 586 osób, w tym 323 kobiety) oraz 247 osób, w tym 83 kobiety założyło własną działalność gospodarczą.

1.1.2 „Aktywizacja osób młodych pozostających bez pracy w powiecie tarnowskim i m. Tarnów (V) - Młodzi na start”, wdrażany w ramach Programu Operacyjnego Wiedza Edukacja Rozwój 2014-2020, Oś I Osoby młode na rynku pracy, Działanie 1.1 Wsparcie osób młodych pozostających bez pracy na regionalnym rynku pracy – projekty pozakonkursowe, Poddziałanie 1.1.1 Wsparcie udzielane z Europejskiego Funduszu Społecznego i współfinansowany przez Unię Europejską ze środków Europejskiego Funduszu Społecznego.

Realizacja projektu rozpoczęła się 1.01.2020 r. i trwać będzie do 30.06.2021 r.

Wartość projektu wynosi: 13023902,84 PLN, w tym kwota dofinansowania ze środków wspólnotowych; 11575439,00 PLN.

Celem projektu jest zwiększenie możliwości zatrudnienia osób młodych w wieku od 18 do 29 roku życia, zarejestrowanych jako **bezrobotne** w PUP w Tarnowie **oraz** przeciwdziałanie skutkom pandemii COVID-19 poprzez udzielanie instrumentów dofinansowania na podstawie ustawy z dnia 2 marca 2020 r. *o szczególnych rozwiązaniach związanych z zapobieganiem, przeciwdziałaniem i zwalczaniem COVID-19, innych chorób zakaźnych oraz wywołanych nimi*

sytuacji kryzysowych (Dz. U. z 2020 r. poz. 1842 z późn. zm.), skierowane do osób młodych w wieku od 18 do 29 roku życia, **aktywnych zawodowo**, będących pracownikami przedsiębiorstw, organizacji pozarządowych, osobami samozatrudnionymi.

OSOBY BEZROBOTNE w ramach projektu zostały objęte kompleksowym i indywidualnym pośrednictwem pracy w zakresie wyboru oferty pracy zgodnie z kwalifikacjami i kompetencjami lub/i poradnictwem zawodowym w zakresie planowania rozwoju kariery zawodowej, w tym podnoszenia lub uzupełniania kompetencji i kwalifikacji zawodowych.

W 2020 r. do uczestnictwa w projekcie zostało zrekrutowanych 797 osób (w tym 448 kobiet). Każdy z uczestników projektu skorzystał co najmniej z jednej z zaplanowanych w projekcie form wsparcia, tj.:

- staże – 419 osób (w tym 279 kobiet),
- prace interwencyjne – 34 osoby (w tym 22 kobiety),
- refundacje kosztów wyposażenia lub doposażenia stanowiska pracy dla skierowanego bezrobotnego – 55 osób (w tym 17 kobiet),
- jednorazowe środki na podjęcie działalności gospodarczej – 125 osób (w tym 41 kobiet),
- pozostałe formy wsparcia wymienione w ustawie o promocji zatrudnienia i instytucjach rynku pracy (z wyłączeniem robót publicznych), uwzględniające indywidualne potrzeby uczestników/uczestniczek projektu i kompleksową pomoc – 164 osoby (w tym 89 kobiet).

Do uczestnictwa w projekcie, spośród **grupy osób bezrobotnych**, były kierowane przede wszystkim osoby, które nie uczestniczą w kształceniu i szkoleniu (tzw. młodzież NEET) oraz osoby znajdujące się w trudnej sytuacji na rynku pracy, tj. osoby z niepełnosprawnościami i/lub osoby długotrwale bezrobotne i/lub osoby o niskich kwalifikacjach.

Realizując projekt, Beneficjent zapewnia możliwość skorzystania ze wsparcia byłym uczestnikom projektów z zakresu włączenia społecznego, realizowanych w ramach celu tematycznego 9 w RPO oraz współpracuje w tym zakresie z działającymi na obszarze realizacji projektu instytucjami pomocy i integracji społecznej.

Efektywność zatrudnieniowa w opisanej powyżej grupie docelowej wyniosła 67,4 % (tj. 275 osoby, w tym 158 kobiet) oraz 125 osób, w tym 41 kobiet założyło własną działalność gospodarczą.

OSOBY AKTYWNE ZAWODOWO w wieku od 18 do 29 roku życia będące pracownikami przedsiębiorstw, org. pozarządowych, os. samozatrudnionymi,

zostały objęte wsparciem w postaci **instrumentów dofinansowania** zgodnie z ustawą z dnia 2 marca 2020 r. o szczególnych rozwiązaniach związanych z zapobieganiem, przeciwdziałaniem i zwalczaniem COVID-19, innych chorób zakaźnych oraz wywołanych nimi sytuacji kryzysowych (Dz. U. z 2020 r. poz. 1842, z późn. zm.):

- Art. 15zzb – dla przedsiębiorców w rozumieniu art. 4 ust. 1 lub 2 ustawy z dnia 6 marca 2018 r. - Prawo przedsiębiorców – dofinansowanie części kosztów wynagrodzeń pracowników oraz należnych od tych wynagrodzeń składek na ubezpieczenia społeczne w przypadku spadku obrotów gospodarczych w następstwie wystąpienia COVID-19;
- Art. 15zzc – dla przedsiębiorców będących osobą fizyczną niezatrudniającą pracowników – dofinansowanie części kosztów prowadzenia działalności gospodarczej w przypadku spadku obrotów gospodarczych w następstwie wystąpienia COVID-19;
- Art. 15zze – dla organizacji pozarządowej lub podmiotu, o którym mowa w art. 3 ust. 3 ustawy z dnia 24 kwietnia 2003 r. o działalności pożytku publicznego i o wolontariacie (Dz. U. z 2019 r. poz. 688 i 1570 oraz z 2020 r. poz. 284) – dofinansowanie części kosztów wynagrodzeń pracowników oraz należnych od tych wynagrodzeń składek na ubezpieczenia społeczne, w przypadku spadku przychodów z działalności statutowej w następstwie wystąpienia COVID-19.

W 2020 roku, z opisanej powyżej grupy docelowej, do projektu zrekrutowano 1117 osób (w tym 516 kobiet).

Rekrutacja do uczestnictwa w projekcie trwa przez cały okres jego realizacji - do wyczerpania środków finansowych, zaplanowanych na poszczególne formy wsparcia.

Na każdym etapie wdrażania projektu, realizowana jest zasada równości szans i niedyskryminacji, w tym dostępności dla osób z niepełnosprawnościami.

1.2 Projekty realizowane w ramach Regionalnego Programu Operacyjnego Województwa Małopolskiego na lata 2014-2020.

1.2.1 Projekt „Aktywizacja osób w wieku 30 lat i więcej pozostających bez pracy w powiecie tarnowskim i m. Tarnów (V) Mój rozwój, moja szansa” był wdrażany w ramach RPO WM 2014-2020, Oś 8 Rynek Pracy, Działanie 8.1 Aktywizacja zawodowa – projekty Powiatowych Urzędów Pracy i współfinansowany przez Unię Europejską ze środków Europejskiego Funduszu Społecznego.

Projekt był realizowany w okresie od 1.01.2019 r. do 30.06.2020 r., a jego wartość wyniosła 4878768,63 zł, w tym kwota dofinansowania z Unii Europejskiej 4146953,33 zł.

Celem projektu było zwiększenie możliwości zatrudnienia osób w wieku 30 lat i więcej, pozostających bez pracy w powiecie tarnowskim i m. Tarnów, zarejestrowanych w Powiatowym Urzędzie Pracy w Tarnowie, jako osoby bezrobotne zakwalifikowane do profilu pomocy I (tzw. bezrobotni aktywni) lub profilu pomocy II (tzw. wymagający wsparcia) należących, co najmniej do jednej z poniższych grup:

- osoby w wieku 50 lat i więcej,
- osoby o niskich kwalifikacjach,
- osoby długotrwale bezrobotne,
- osoby z niepełnosprawnościami,
- kobiety,
- bezrobotni mężczyźni w wieku 30-49 (nienależący do w/w grup, których sytuacja na rynku pracy jest najtrudniejsza), przy założeniu, że ta grupa docelowa nie może stanowić więcej niż 20% ogółu bezrobotnych objętych wsparciem w projekcie.

Zgodnie z kryterium kompleksowości projektu oraz udzielonego wsparcia, każdy uczestnik projektu skorzystał, z co najmniej trzech form wsparcia dobranych indywidualnie dla każdego uczestnika (wynikających z IPD), w tym obowiązkowo z poradnictwa zawodowego i pośrednictwa pracy.

Z oferowanego w ramach projektu wsparcia skorzystało ogółem 425 osoby (w tym 219 kobiet), w tym:

- ze staży – 128 osoby (w tym 101 kobiety),
- ze szkoleń z zakresu prowadzenia własnej działalności gospodarczej – 95 osób (w tym 32 kobiety),
- z jednorazowych środków na podjęcie działalności gospodarczej – 112 osób (w tym 40 kobiet),
- z refundacji kosztów wyposażenia lub doposażenia stanowiska pracy dla skierowanego bezrobotnego – 77 osób (w tym 32 kobiety),
- z prac interwencyjnych – 55 osób (w tym 32 kobiety),
- ze szkoleń zawodowych – 55 osób (w tym 16 kobiet).

Efektywność zatrudnieniowa w projekcie wyniosła 73,44%. Ponadto, 111 osób (w tym 40 kobiet) założyło własną działalność gospodarczą.

1.2.2 Projekt „Aktywizacja osób w wieku 30 lat i więcej pozostających bez pracy w powiecie tarnowskim i m. Tarnów (VI) Mój rozwój, moja szansa” jest wdrażany w ramach RPO WM 2014-2020, Oś 8 Rynek Pracy, Działanie 8.1 Aktywizacja zawodowa – projekty Powiatowych Urzędów Pracy i współfinansowany przez Unię Europejską ze środków Europejskiego Funduszu Społecznego.

Realizacja projektu rozpoczęła się 1.01.2020 r. i zakończy się 30.06.2021 r. Wartość projektu wynosi **9197955,41 zł**, w tym współfinansowanie z Unii Europejskiej 7818262,10 zł.

Celem projektu jest zwiększenie możliwości zatrudnienia osób w wieku 30 lat i więcej, pozostających bez pracy w powiecie tarnowskim i m. Tarnowie, zarejestrowanych jako **bezrobotne** w PUP w Tarnowie, należących co najmniej do jednej z poniższych grup:

- osoby z niepełnosprawnościami,
- osoby powyżej 50 roku życia,
- osoby długotrwale bezrobotne,
- osoby o niskich kwalifikacjach,
- kobiety,

oraz

przeciwdziałanie skutkom pandemii COVID-19 poprzez udzielanie instrumentów dofinansowania na podstawie ustawy z dnia 2 marca 2020 r. *o szczególnych rozwiązaniach związanych z zapobieganiem, przeciwdziałaniem i zwalczaniem COVID-19, innych chorób zakaźnych oraz wywołanych nimi sytuacji kryzysowych* (Dz. U. z 2020 r. poz. 1842, z późn. zm.), skierowanych do osób **aktywnych zawodowo**, w wieku 30 lat i więcej, będących pracownikami przedsiębiorstw, organizacji pozarządowych, osobami samozatrudnionymi.

OSOBY BEZROBOTNE

Każdy uczestnik projektu skorzysta, z co najmniej trzech form wsparcia dobranych indywidualnie dla każdego uczestnika (wynikających z IPD), w tym obowiązkowo z poradnictwa zawodowego i pośrednictwa pracy.

W 2020 r. do uczestnictwa w projekcie zostało zrekrutowanych 401 osób (w tym 214 kobiet). Każdy z uczestników projektu skorzystał co najmniej z jednej z zaplanowanych w projekcie form wsparcia, tj.:

- staże – 129 osób (w tym 97 kobiet),
- jednorazowe środki na podjęcie działalności gospodarczej – 139 osób (w tym 59 kobiet),
- refundacje kosztów wyposażenia lub doposażenia stanowiska pracy dla skierowanego bezrobotnego – 67 osób (w tym 20 kobiet),
- prace interwencyjne – 57 osób (w tym 38 kobiet),
- szkolenia zawodowe – 9 osób (mężczyzn).

Realizując projekt, Beneficjent zapewnia możliwość skorzystania ze wsparcia byłym uczestnikom projektów z zakresu włączenia społecznego, realizowanych w ramach celu tematycznego 9 w RPO oraz współpracuje w tym zakresie z działającymi na obszarze realizacji projektu instytucjami pomocy i integracji społecznej.

Efektywność zatrudnieniowa w opisanej powyżej grupie docelowej wyniosła 81,95%. Ponadto 99 osób (w tym 39 kobiet) założyło własną działalność gospodarczą.

OSOBY AKTYWNE ZAWODOWO w wieku 30 lat i więcej **będące pracownikami przedsiębiorstw, org. pozarządowych, os. samozatrudnionymi**, zostały objęte wsparciem w postaci **instrumentów dofinansowania** zgodnie z ustawą z dnia 2 marca 2020 r. o szczególnych rozwiązaniach związanych z zapobieganiem, przeciwdziałaniem i zwalczaniem COVID-19, innych chorób zakaźnych oraz wywołanych nimi sytuacji kryzysowych (Dz. U. z 2020 r. poz. 1842, z późn. zm.):

- Art. 15zzb – dla przedsiębiorców w rozumieniu art. 4 ust. 1 lub 2 ustawy z dnia 6 marca 2018 r. - Prawo przedsiębiorców – dofinansowanie części kosztów wynagrodzeń pracowników oraz należnych od tych wynagrodzeń składek na ubezpieczenia społeczne w przypadku spadku obrotów gospodarczych w następstwie wystąpienia COVID-19;
- Art. 15zzc – dla przedsiębiorców będących osobą fizyczną niezatrudniającą pracowników – dofinansowanie części kosztów prowadzenia działalności gospodarczej w przypadku spadku obrotów gospodarczych w następstwie wystąpienia COVID-19;
- Art. 15zze – dla organizacji pozarządowej lub podmiotu, o którym mowa w art. 3 ust. 3 ustawy z dnia 24 kwietnia 2003 r. o działalności pożytku publicznego i o wolontariacie (Dz. U. z 2019 r. poz. 688 i 1570 oraz z 2020 r. poz. 284) – dofinansowanie części kosztów wynagrodzeń pracowników oraz należnych od tych wynagrodzeń składek na ubezpieczenia społeczne, w przypadku spadku przychodów z działalności statutowej w następstwie wystąpienia COVID-19.

W 2020 r., z opisanej powyżej grupy docelowej, do projektu zrekrutowano 886 os. (w tym 312 kobiet).

Rekrutacja do uczestnictwa w projekcie trwa przez cały okres jego realizacji - do wyczerpania środków finansowych, zaplanowanych na poszczególne formy wsparcia.

Na każdym etapie wdrażania projektu, realizowana jest zasada równości szans i niedyskryminacji, w tym dostępności dla osób z niepełnosprawnościami.

2. Programy realizowane w 2020 r. ze środków Funduszu Pracy

2.1 Małopolski Program Regionalny „**Konserwator**” 2019-2020 był realizowany przez Wojewódzki Urząd Pracy w Krakowie w porozumieniu z trzynastoma urzędami pracy Województwa Małopolskiego, w tym z Powiatowym Urzędem Pracy w Tarnowie.

Realizacja programu trwała od 01.01.2019 r. do 31.12.2020 r. Wartość realizowanego programu dla Powiatowego Urzędu Pracy w Tarnowie wyniosła **24603,60 zł** w 2020 roku.

Celem programu była aktywizacja zawodowa osób bezrobotnych z grup znajdujących się w szczególnie trudnej sytuacji na rynku pracy, w szczególności kobiet i osób długotrwale bezrobotnych, zarejestrowanych w Powiatowym Urzędzie Pracy w Tarnowie. Program zakładał realizację działań w podmiotach, których działalność związana jest z ochroną tradycji kulturowej, zachowaniem i rewitalizacją substancji zabytkowej oraz ochroną krajobrazu kulturowego na terenie województwa małopolskiego.

W 2020 roku wsparciem objęto **3 osoby bezrobotne** (w tym 1 kobieta) z powiatu tarnowskiego.

Uczestnicy programu skorzystali z następujących form wsparcia:

- 3 osoby z poradnictwa zawodowego i/lub pośrednictwa pracy,
- 3 osoby z robót publicznych.

Efektywność zatrudnieniowa w programie w 2020 roku wyniosła **66,67%**.

2.2 Małopolski Program Regionalny „Firma+1” 2019-2020 był realizowany przez Wojewódzki Urząd Pracy w Krakowie w porozumieniu z osiemnastoma urzędami pracy Województwa Małopolskiego, w tym z Powiatowym Urzędem Pracy w Tarnowie.

Realizacja programu trwała od 01.01.2019 r. do 31.12.2020 r. Wartość realizowanego programu dla Powiatowego Urzędu Pracy w Tarnowie wyniosła **187162,28 zł** w 2020 roku.

Celem programu była aktywizacja zawodowa osób bezrobotnych, w szczególności osób w wieku 40 lat i więcej, kobiet oraz osób długotrwale bezrobotnych zarejestrowanych w Powiatowym Urzędzie Pracy w Tarnowie, jako osoby bezrobotne.

W 2020 roku wsparciem objęto **11 osób bezrobotnych** (w tym 10 kobieta) z miasta Tarnowa i powiatu tarnowskiego. Uczestnicy programu skorzystali z następujących form wsparcia:

- 11 osób z poradnictwa zawodowego i/lub pośrednictwa pracy,
- 2 osób ze stażu,
- 9 osób z refundacji kosztów wyposażenia lub doposażenia stanowiska pracy dla skierowanego bezrobotnego.

Efektywność zatrudnieniowa w programie w 2020 roku wyniosła **81,82%**, wśród osób w wieku 40 lat i więcej 100%, a wśród długotrwale bezrobotnych 50,00%.

2.3 Programu aktywizacji zawodowej bezrobotnych zamieszkujących na wsi.

Z uwagi na wysoką stopę bezrobocia w powiecie tarnowskim przekraczającą średnią krajową, niezbędne było uruchomienie programu, który umożliwiłby wejście lub powrót na rynek pracy osobom zamieszkującym powiat tarnowski. Na realizację tego programu wydatkowano kwotę **480783,78 zł.**

W ramach Programu zaktywizowano **32 osoby** bezrobotne, w tym:

- 23 osoby otrzymało jednorazowe środki na podjęcie działalności gospodarczej,
- utworzono 7 miejsc interwencyjnych,
- utworzono 2 miejsca w ramach refundacji kosztów wyposażenia lub doposażenia stanowiska pracy.

Informator „Blżej Rynku Pracy”

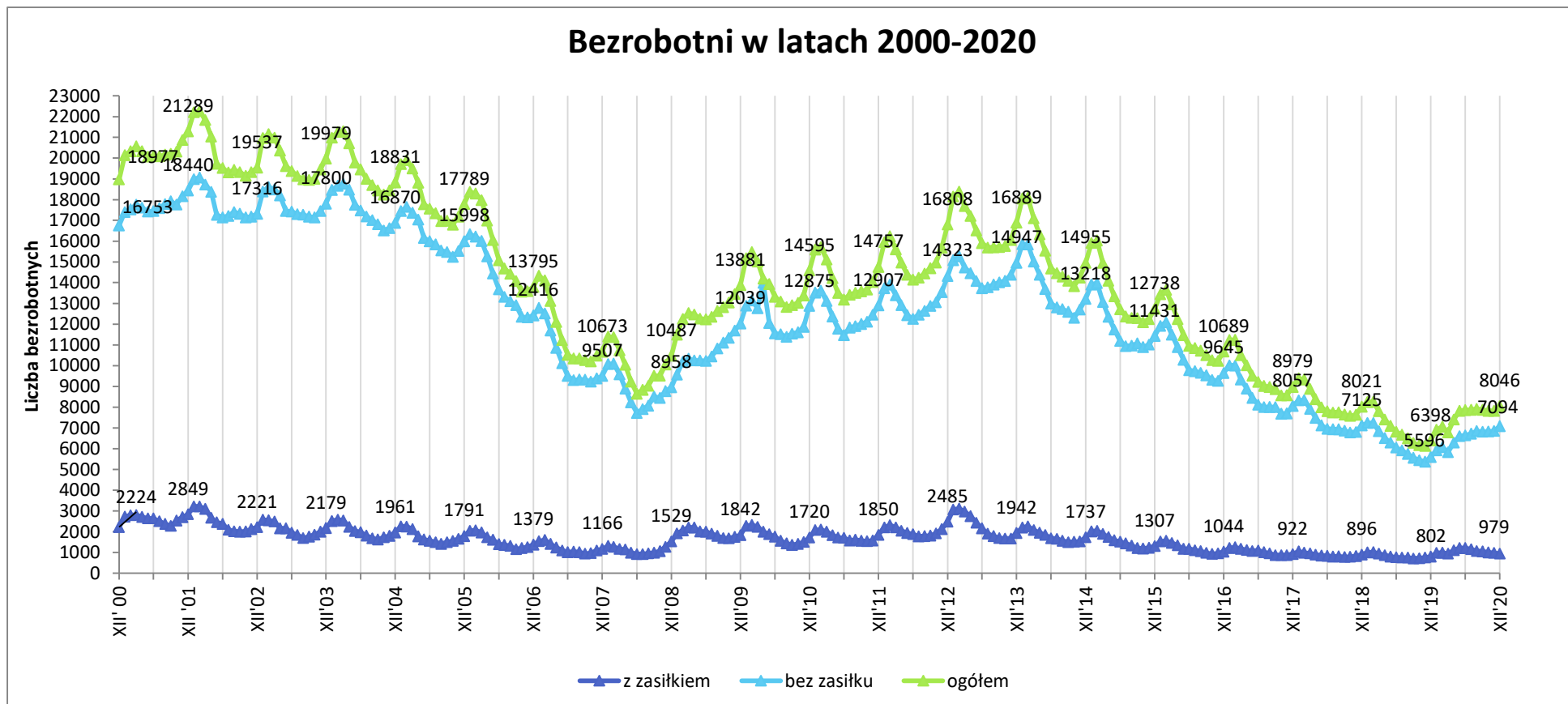
Powiatowy Urząd Pracy w Tarnowie od kwietnia 2008 roku w formie kwartalnika wydaje Informator „Blżej Rynku Pracy”. Publikacja rozpowszechniana jest wśród klientów i partnerów Urzędu Pracy oraz zamieszczana jest na stronie internetowej PUP w Tarnowie. W Informatorze poruszane są tematy dotyczące m.in.: form i zasad aktywizacji osób bezrobotnych, wsparcia osób niepełnosprawnych na rynku pracy, rozwoju przedsiębiorczości wśród osób bezrobotnych, aktualne działania realizowane przez lokalne instytucje i organizacje, sytuacji na lokalnym rynku pracy. Dotychczas ukazały się 52 numery Informatora. Kwartalnik w formie elektronicznej dostosowany jest również do potrzeb osób niepełnosprawnych.

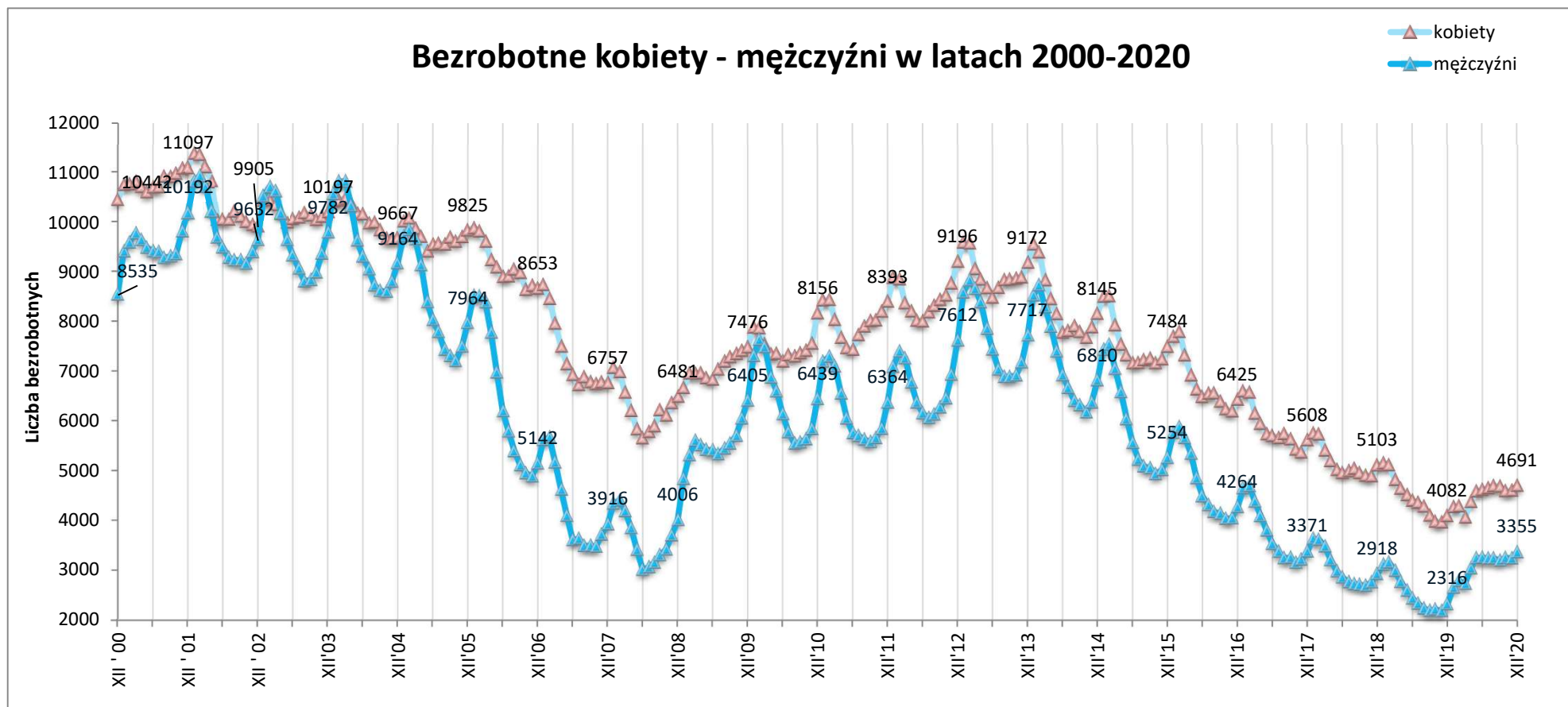
Współpraca PUP w Tarnowie z lokalnymi mediami

Powiatowy Urząd Pracy w Tarnowie współpracuje z lokalnymi mediami w celu udostępniania wśród klientów Urzędu informacji o realizowanych ofertach pracy, propozycjach aktywizacji osób bezrobotnych oraz promocji świadczonych usług. Informacje o wybranych ofertach pracy, prezentowane są w cotygodniowych audycjach w rozgłośni radiowej RDN Małopolska, na stronach: Tarnowskiego Interaktywnego Magazynu Informacyjnego „TIMI” oraz regionalnego portalu informacyjnego MIASTO I LUDZIE. Ponadto w ramach współpracy z radiem ESKA realizowane są programy obejmujące zagadnienia związane z rynkiem pracy m. in.: formy aktywizacji realizowane przez PUP w Tarnowie, zasady korzystania ze środków Krajowego Funduszu Szkoleniowego, zasady rejestracji w PUP, w tym rejestracja przez Internet, projekty i programy dla osób bezrobotnych, zasady udziału w szkoleniach

organizowanych przez PUP. Do lokalnej prasy - gazety TEMI a także telewizji - Tarnowska TV, STARnowa.tv oraz radia Kraków przekazujemy informacje o sytuacji i zmianach na lokalnym rynku pracy a także o ważnych wydarzeniach realizowanych przez Powiatowy Urząd Pracy w Tarnowie między o programach i projektach ukierunkowanych na aktywizację osób pozostających bez zatrudnienia. Działania te mają na celu aktywizację osób bezrobotnych i poszukujących pracy oraz promocję wśród pracodawców zatrudnienia osób pozostających bez pracy. Akcja informacyjna podejmowana przez Urząd Pracy we współpracy z lokalnymi mediami ukierunkowana jest na aktywizowanie lokalnego rynku pracy w celu skuteczniejszego wspierania zarówno osób poszukujących zatrudnienia jak i pracodawców.

Opracowano w Powiatowym Urzędzie Pracy w Tarnowie – kwiecień 2021 r.





Napływy i odpływy bezrobotnych w poszczególnych miesiącach OGÓLEM PUP TARNÓW - 2020 r. stan na koniec miesiąca

Lp.	Wyszczególnienie	2019	I '2020	II	III	IV	V	VI '2020	VII	VIII	IX	X	XI	XII '2020	SUMA
1	Napływ bezrobotnych	11 950	1 262	958	700	914	937	754	808	725	981	984	693	857	10 573
	w tym do 30 roku życia	5 603	522	463	341	377	421	282	356	343	504	527	333	334	4 803
	w tym do 25 roku życia	3 321	286	270	197	208	244	175	220	217	340	362	181	183	2 883
	w tym powyżej 50 roku życia	2 029	237	156	101	149	147	136	156	118	115	132	99	213	1 759
	z tego I rejestracja	2 247	217	178	137	148	148	133	212	194	283	358	143	131	2 282
	z tego kolejna rejestracja	9 703	1 045	780	563	766	789	621	596	531	698	626	550	726	8 291
2	Odpływ bezrobotnych	13 573	752	803	984	294	515	718	790	677	1 035	1 027	690	640	8 925
	z tego podjęcie pracy	5 916	370	402	414	194	333	495	553	456	691	572	467	480	5 427
	z tego niesubsydiowanej	4 746	360	373	340	172	288	373	471	399	598	477	375	334	4 560
	w tym podjęcia działalności gospodarczej	228	11	15	14	7	15	14	17	13	9	19	14	12	160
	w tym pracy sezonowej	0	0	0	0	0	0	0	0	0	0	0	0	0	0
	z tego subsydiowanej	1 170	10	29	74	22	45	122	82	57	93	95	92	146	867
	w tym prac interwencyjnych	254	2	6	21	6	7	9	5	16	20	26	2	1	121
	w tym robót publicznych	86	0	0	0	4	3	15	13	3	0	2	1	0	41
	w tym jednorazowe dotacje dla bezrob.	388	0	0	4	0	24	59	36	24	48	31	36	95	357
	na miejscach z doposaż./wyposaż.stanowisk	246	7	1	5	4	7	33	25	11	13	31	42	26	205
	podjęcia pracy poza miejscem zamieszkania w ramach bonu na zasiedlenie	117	0	22	42	8	4	5	1	3	10	4	10	23	132
	podjęcia pracy w ramach bonu zatrudnieniowego	0	0	0	0	0	0	0	0	0	0	0	0	0	0
	podjęcia pracy w ramach świadczenia aktywizacyjnego	0	0	0	0	0	0	0	0	0	0	0	0	0	0
	podjęcia pracy w ramach grantu na telepracę	0	0	0	0	0	0	0	0	0	0	0	0	0	0
	podjęcia pracy w ramach refundacji składek na ubezpieczenia społeczne	0	0	0	0	0	0	0	0	0	0	0	0	0	0
	podjęcia pracy w ramach dofinansowania wynagrodzenia za zatrudnienie skierowanego bezrobotnego powyżej 50 roku życia	0	0	0	0	0	0	0	0	0	0	0	0	0	0
	inne	79	1	0	2	0	0	1	2	0	2	1	1	1	11
	rozpoczęcia szkolenia	459	0	0	0	0	0	3	0	0	0	0	9	0	12
	w tym w ramach bonu szkoleniowego	0	0	0	0	0	0	0	0	0	0	0	0	0	0
	rozpoczęcia stażu	992	4	39	79	14	63	53	27	56	101	127	28	11	602
	w tym w ramach bonu stażowego	0	0	0	0	0	0	0	0	0	0	0	0	0	0
	rozpoczęcia przygotowania zawodowego	0	0	0	0	0	0	0	0	0	0	0	0	0	0
	rozpoczęcia pracy społecznie użytecznej	263	0	0	183	14	4	3	15	8	1	9	2	1	240
	w tym w ramach PAI	0	0	0	0	0	0	0	0	0	0	0	0	0	0
	skierowania do agencji zatrudnienia w ramach zlecania działań aktywizacyjnych	0	0	0	0	0	0	0	0	0	0	0	0	0	0
	odmowy bez uzasadnionej przyczyny przyjęcia propozycji odpowiedniej pracy lub innej formy pomocy	607	23	27	28	1	3	14	10	15	22	43	9	14	209
	odmowy ustalenia profilu pomocy	1	0	0	0	0	0	0	0	0	0	0	0	0	0
	z tego brak gotowości do pracy	2 441	134	138	160	8	2	10	11	42	69	78	56	30	738
	z tego na wniosek	1 757	139	134	68	9	46	67	80	40	88	85	40	28	824
	z tego inne powody	1 137	82	63	52	54	64	73	94	60	63	113	79	76	873
3	Liczba ofert pracy	7 678	603	1 009	425	517	545	313	483	629	634	590	712	450	6 910
	w tym ofert stażu	1 156	2	113	97	36	34	24	42	132	91	115	1	0	687
	w tym oferty na przygotowanie zawodowe	0	0	0	0	0	0	0	0	0	0	0	0	0	0
4	Stan na koniec miesiąca	6 398	6 908	7 063	6 779	7 399	7 821	7 857	7 875	7 923	7 869	7 826	7 829	8 046	*****
	poprzedni miesiąc=100%		108,0%	102,2%	96,0%	109,1%	105,7%	100,5%	100,2%	100,6%	99,3%	99,5%	100,0%	102,8%	*****
	do 12 m-cy od dnia ukończenia szkoły	295	357	366	316	201	216	135	158	204	317	445	425	416	*****
	cudzoziemcy	11	12	14	15	16	15	18	18	19	19	20	20	19	*****
	bez kwalifikacji zawodowych	1 111	1 167	1 189	1 129	1 184	1 253	1 294	1 350	1 368	1 377	1 394	1 400	1 449	*****
	bez doświadczenia zawodowego	1 310	1 385	1 415	1 321	1 406	1 472	1 458	1 525	1 561	1 570	1 585	1 541	1 555	*****
	kobiety -nie podjęły zatrud.po urodz.dziecka	1 423	1 452	1 457	1 349	1 372	1 405	1 419	1 424	1 445	1 448	1 437	1 453	1 503	*****
	Osoby w szczeg. sytuacji na rynku pracy	5 649	5 986	6 123	5 841	6 268	6 601	6 603	6 654	6 719	6 740	6 713	6 711	6 893	*****
	do 30 roku życia	1 714	1 918	2 003	1 907	2 158	2 324	2 264	2 288	2 297	2 314	2 321	2 290	2 275	*****
	w tym do 25 roku życia	804	913	965	910	1 031	1 126	1 090	1 104	1 129	1 170	1 186	1 135	1 119	*****
	długotrwale bezrobotne	3 507	3 533	3 501	3 328	3 419	3 530	3 581	3 605	3 667	3 714	3 744	3 855	4 058	*****
	powyżej 50 roku życia	1 718	1 797	1 831	1 746	1 817	1 870	1 885	1 889	1 886	1 867	1 834	1 837	1 964	*****
	korzystające ze świadczeń pomocy społ.	298	320	324	268	279	298	308	329	339	346	350	352	375	*****
	posiadające dziecko do 6 lat	1 531	1 589	1 612	1 546	1 607	1 684	1 700	1 720	1 757	1 735	1 722	1 708	1 698	*****
	posiadające dziecko niep. do 18 lat	24	22	21	21	23	24	25	26	23	23	25	22	24	*****
	niepełnosprawni	605	647	660	625	633	641	647	630	618	605	583	583	600	*****
	z tego z zasiłkiem	802	977	999	943	1 111	1 213	1 218	1 155	1 071	1 054	1 001	979	952	*****
	z tego bez zasiłku	5 596	5 931	6 064	5 836	6 288	6 608	6 639	6 720	6 852	6 815	6 825	6 850	7 094	*****
	z tego mieszkańcy wsi	3 594	3 880	3 949	3 751	4 114	4 339	4 286	4 297	4 321	4 281	4 296	4 301	4 465	*****
	z tego mieszkańcy miast	2 804	3 028	3 114	3 028	3 285	3 482	3 571	3 578	3 602	3 588	3 530	3 528	3 581	*****
	z tego kobiety	4 082	4 264	4 282	4 054	4 368	4 580	4 610	4 643	4 688	4 677	4 583	4 594	4 691	*****
	z tego mężczyźni	2 316	2 644	2 781	2 725	3 031	3 241	3 247	3 232	3 235	3 192	3 243	3 235	3 355	*****
5	Zwolnienia grupowe	137	0	0	0	0	47	3	18	3	27	0	1	1	100
	poszukujący pracy	215	227	220	230	241	245	248	255	258	248	245	240	245	*****
	w tym niepełnosprawni	94	97	97	96	96	93	92	99	104	104	101	101	100	*****
6	Stopa bezr. Miasto TARNÓW *	4,2%	4,5%	4,7%	4,5%	4,9%	5,2%	5,4%	5,4%	5,4%	5,4%	5,3%	5,3%	5,3%	*****
	Stopa bezr. Powiat TARNOWSKI *	5,7%	6,1%	6,2%	5,9%	6,5%	6,8%	6,7%	6,7%	6,8%	6,8%	6,8%	6,8%	7,0%	*****
	Stopa bezr. Małopolska *	4,1%	4,3%	4,3%	4,3%	4,7%	5,0%	5,1%	5,1%	5,2%	5,2%	5,2%	5,3%	5,3%	*****
	Stopa bezr. POLSKA *	5,2%	5,5%	5,5%	5,4%	5,8%	6,0%	6,1%	6,1%	6,1%	6,1%	6,1%	6,1%	6,2%	*****

*korekta stopy bezrobocia za grudzień 2019 i od stycznia do sierpnia 2020 dokonana przez GUS

Napływy i odpływy bezrobotnych w poszczególnych miesiącach MIASTO TARNÓW - 2020 r. stan na koniec miesiąca

Lp.	Wyszczególnienie	2019	I '2020	II	III	IV	V	VI '2020	VII	VIII	IX	X	XI	XII '2020	SUMA	
1	Napływ bezrobotnych	4 328	466	361	268	311	347	305	283	263	348	344	255	272	3 823	
	w tym do 30 roku życia	1 630	148	135	117	100	130	97	106	95	136	138	105	99	1 406	
	w tym do 25 roku życia	835	74	77	66	54	70	63	64	53	75	79	46	51	772	
	w tym powyżej 50 roku życia	860	100	69	36	55	68	56	54	52	45	56	43	69	703	
	z tego I rejestracja	698	68	67	54	61	59	54	63	63	81	91	44	39	744	
z tego kolejna rejestracja	3 630	398	294	214	250	288	251	220	200	267	253	211	233	3 079		
2	Odpływ bezrobotnych	4 927	281	287	347	104	173	219	272	253	374	390	266	228	3 194	
	z tego podjęcie pracy	2 009	119	120	136	65	113	141	186	163	230	212	158	153	1 796	
	z tego niesubsydiowanej	1 682	116	113	112	59	106	109	169	143	205	178	128	111	1 549	
	w tym podjęcia działalności gospodarczej	111	5	3	6	1	8	3	6	5	4	8	7	4	60	
	w tym pracy sezonowej	0	0	0	0	0	0	0	0	0	0	0	0	0	0	
z tego subsydiowanej	327	3	7	24	6	7	32	17	20	25	34	30	42	247		
w tym prac interwencyjnych	75	0	1	7	1	1	3	1	3	5	15	0	1	38		
w tym robót publicznych	5	0	0	0	0	0	0	0	0	0	0	0	0	0		
w tym jednorazowe dotacje dla bezrob.	116	0	0	2	0	2	21	8	10	13	11	12	27	106		
na miejscach z doposaż/wyposaż.stanowisk	71	2	0	3	1	3	5	6	6	3	5	15	6	55		
podjęcia pracy poza miejscem zamieszkania w ramach bonu na zasiedlenie	41	0	6	10	4	1	3	1	1	3	2	2	7	40		
podjęcia pracy w ramach bonu zatrudnieniowego	0	0	0	0	0	0	0	0	0	0	0	0	0	0		
podjęcia pracy w ramach świadczenia aktywizacyjnego	0	0	0	0	0	0	0	0	0	0	0	0	0	0		
podjęcia pracy w ramach grantu na telepracę	0	0	0	0	0	0	0	0	0	0	0	0	0	0		
podjęcia pracy w ramach refundacji składek na ubezpieczenia społeczne	0	0	0	0	0	0	0	0	0	0	0	0	0	0		
podjęcia pracy w ramach dofinansowania wynagrodzenia za zatrudnienie skierowanego bezrobotnego powyżej 50 roku życia	0	0	0	0	0	0	0	0	0	0	0	0	0	0		
inne	19	1	0	2	0	0	0	1	0	1	1	1	1	8		
rozpoczęcia szkolenia	129	0	0	0	0	0	0	0	0	0	0	6	0	6		
w tym w ramach bonu szkoleniowego	0	0	0	0	0	0	0	0	0	0	0	0	0	0		
ropoczęcia stażu	260	1	11	21	10	19	13	7	20	34	35	9	4	184		
w tym w ramach bonu stażowego	0	0	0	0	0	0	0	0	0	0	0	0	0	0		
rozpoczęcia przygotowania zawodowego	0	0	0	0	0	0	0	0	0	0	0	0	0	0		
rozpoczęcia pracy społecznie użytecznej	65	0	0	47	2	0	0	0	2	0	4	0	0	55		
w tym w ramach PAI	0	0	0	0	0	0	0	0	0	0	0	0	0	0		
skierowania do agencji zatrudnienia w ramach zlecenia działań aktywizacyjnych	0	0	0	0	0	0	0	0	0	0	0	0	0	0		
odmowy bez uzasadnionej przyczyny przyjęcia propozycji odpowiedniej pracy lub innej formy pomocy	272	13	15	17	0	1	7	4	7	14	22	4	4	108		
odmowy ustalenia profilu pomocy	1	0	0	0	0	0	0	0	0	0	0	0	0	0		
z tego brak gotowości do pracy	1 109	56	71	82	4	0	5	3	16	34	36	37	20	364		
z tego na wniosek	563	51	41	23	2	13	16	28	18	32	32	13	11	280		
z tego inne powody	519	41	29	21	21	27	37	44	27	30	49	39	36	401		
3	Liczba ofert pracy	4 025	459	638	296	306	224	162	284	377	282	375	172	254	3 829	
	w tym ofert stażu	603	2	66	61	18	15	13	22	70	42	70	1	0	380	
	w tym oferty na przygotowanie zawodowe	0	0	0	0	0	0	0	0	0	0	0	0	0	0	
4	Stan na koniec miesiąca	2 334	2 519	2 593	2 514	2 721	2 895	2 981	2 992	3 002	2 976	2 930	2 919	2 963	*****	
	poprzedni miesiąc=100%		107,9%	102,9%	97,0%	108,2%	106,4%	103,0%	100,4%	100,3%	99,1%	98,5%	99,6%	101,5%	*****	
	do 12 m-cy od dnia ukończenia szkoły	54	77	89	74	43	60	44	50	53	71	89	86	90	*****	
	cudzoziemcy	8	8	11	11	12	11	14	14	14	13	14	13	12		
	bez kwalifikacji zawodowych	401	421	444	433	451	485	508	534	543	544	548	541	551		
	bez doświadczenia zawodowego	348	376	408	393	413	439	457	477	484	475	453	432	435		
	kobiety -nie podjęły zatrud.po urodz.dziecka	487	501	509	470	477	492	502	507	521	516	510	511	526		
	Osoby w szceg. sytuacji na rynku pracy	2 036	2 151	2 204	2 115	2 243	2 378	2 434	2 462	2 481	2 477	2 421	2 415	2 457	*****	
	do 30 roku życia	419	477	514	496	558	621	640	653	648	638	602	596	591	*****	
	w tym do 25 roku życia	178	216	246	227	247	278	294	310	313	300	268	248	249	*****	
	długotrwale bezrobotne	1 313	1 324	1 318	1 264	1 291	1 328	1 347	1 359	1 380	1 390	1 389	1 419	1 484	*****	
	powyżej 50 roku życia	737	766	777	743	768	799	807	800	801	793	776	780	814	*****	
	korzystające ze świadczeń pomocy społ.	164	170	174	146	148	162	175	187	190	197	201	205	211	*****	
	posiadające dziecko do 6 lat	530	549	551	520	543	571	598	612	621	620	614	607	604	*****	
	posiadające dziecko niep. do 18 lat	17	16	15	14	14	15	16	18	15	15	16	14	15	*****	
	niepełnosprawni	323	343	354	325	324	333	336	333	326	322	312	313	315	*****	
	z tego z zasiłkiem	288	370	377	352	396	440	467	429	401	408	380	389	358	*****	
	z tego bez zasiłku	2 046	2 149	2 216	2 162	2 325	2 455	2 514	2 563	2 601	2 568	2 550	2 530	2 605	*****	
	z tego mieszkańcy wsi	0	0	0	0	0	0	0	0	0	0	0	0	0	*****	
	z tego mieszkańcy miast	2 334	2 519	2 593	2 514	2 721	2 895	2 981	2 992	3 002	2 976	2 930	2 919	2 963	*****	
	z tego kobiety	1 472	1 548	1 548	1 487	1 567	1 648	1 686	1 695	1 718	1 716	1 669	1 659	1 674	*****	
	z tego mężczyźni	862	971	1 045	1 027	1 154	1 247	1 295	1 297	1 284	1 260	1 261	1 260	1 289	*****	
	5	Zwolnienia grupowe	137	0	0	0	0	0	3	0	0	0	0	0	0	3
		poszukujący pracy	107	113	107	112	112	113	113	111	109	109	109	104	109	*****
		w tym niepełnosprawni	39	43	41	38	40	40	40	41	41	42	41	41	40	*****
	6	Stopa bezr. Miasto TARNÓW *	4,2%	4,5%	4,7%	4,5%	4,9%	5,2%	5,4%	5,4%	5,4%	5,4%	5,3%	5,3%	5,3%	

*korekta stopy bezrobocia za grudzień 2019 i od stycznia do sierpnia 2020 dokonana przez GUS

Napływy i odpływy bezrobotnych w poszczególnych miesiącach POWIAT TARNOWSKI - 2020 r. stan na koniec miesiąca

Lp.	Wyszczególnienie	2019	I '2020	II	III	IV	V	VI '2020	VII	VIII	IX	X	XI	XII '2020	SUMA	
1	Napływ bezrobotnych	7 622	796	597	432	603	590	449	525	462	633	640	438	585	6 750	
	w tym do 30 roku życia	3 973	374	328	224	277	291	185	250	248	368	389	228	235	3 397	
	w tym do 25 roku życia	2 486	212	193	131	154	174	112	156	164	265	283	135	132	2 111	
	w tym powyżej 50 roku życia	1 169	137	87	65	94	79	80	102	66	70	76	56	144	1 056	
	z tego I rejestracja	1 549	149	111	83	87	89	79	149	131	202	267	99	92	1 538	
	z tego kolejna rejestracja	6 073	647	486	349	516	501	370	376	331	431	373	339	493	5 212	
	2	Odpływ bezrobotnych	8 646	471	516	637	190	342	499	518	424	661	637	424	412	5 731
		z tego podjęcie pracy	3 907	251	282	278	129	220	354	367	293	461	360	309	327	3 631
		z tego niesubsydiowanej	3 064	244	260	228	113	182	264	302	256	393	299	247	223	3 011
		w tym podjęcia działalności gospodarczej	117	6	12	8	6	7	11	11	8	5	11	7	8	100
w tym pracy sezonowej		0	0	0	0	0	0	0	0	0	0	0	0	0	0	
z tego subsydiowanej		843	7	22	50	16	38	90	65	37	68	61	62	104	620	
w tym prac interwencyjnych		179	2	5	14	5	6	6	4	13	15	11	2	0	83	
w tym robót publicznych		81	0	0	0	4	3	15	13	3	0	2	1	0	41	
w tym jednorazowe dotacje dla bezrob.		272	0	0	2	0	22	38	28	14	35	20	24	68	251	
na miejscach z doposaż./wyposaż. stanowisk		175	5	1	2	3	4	28	19	5	10	26	27	20	150	
podjęcia pracy poza miejscem zamieszkania w ramach bonu na zasiedlenie	76	0	16	32	4	3	2	0	2	7	2	8	16	92		
podjęcia pracy w ramach bonu zatrudnieniowego	0	0	0	0	0	0	0	0	0	0	0	0	0	0		
podjęcia pracy w ramach świadczenia aktywizacyjnego	0	0	0	0	0	0	0	0	0	0	0	0	0	0		
podjęcia pracy w ramach grantu na telepracę	0	0	0	0	0	0	0	0	0	0	0	0	0	0		
podjęcia pracy w ramach refundacji składek na ubezpieczenia społeczne	0	0	0	0	0	0	0	0	0	0	0	0	0	0		
podjęcia pracy w ramach dofinansowania wynagrodzenia za zatrudnienie skierowanego bezrobotnego powyżej 50 roku życia	0	0	0	0	0	0	0	0	0	0	0	0	0	0		
inne	60	0	0	0	0	0	1	1	0	1	0	0	0	3		
rozpoczęcia szkolenia	330	0	0	0	0	0	3	0	0	0	0	3	0	6		
w tym w ramach bonu szkoleniowego	0	0	0	0	0	0	0	0	0	0	0	0	0	0		
ropoczęcia stażu	732	3	28	58	4	44	40	20	36	67	92	19	7	418		
w tym w ramach bonu stażowego	0	0	0	0	0	0	0	0	0	0	0	0	0	0		
rozpoczęcia przygotowania zawodowego	0	0	0	0	0	0	0	0	0	0	0	0	0	0		
rozpoczęcia pracy społecznie użytecznej	198	0	0	136	12	4	3	15	6	1	5	2	1	185		
w tym w ramach PAI	0	0	0	0	0	0	0	0	0	0	0	0	0	0		
skierowania do agencji zatrudnienia w ramach zlecenia działań aktywizacyjnych	0	0	0	0	0	0	0	0	0	0	0	0	0	0		
odmowy bez uzasadnionej przyczyny przyjęcia propozycji odpowiedniej pracy lub innej formy pomocy	335	10	12	11	1	2	7	6	8	8	21	5	10	101		
odmowy ustalenia profilu pomocy	0	0	0	0	0	0	0	0	0	0	0	0	0	0		
z tego brak gotowości do pracy	1 332	78	67	78	4	2	5	8	26	35	42	19	10	374		
z tego na wniosek	1 194	88	93	45	7	33	51	52	22	56	53	27	17	544		
z tego inne powody	618	41	34	31	33	37	36	50	33	33	64	40	40	472		
3	Liczba ofert pracy	3 653	144	371	129	211	321	151	199	252	352	215	540	196	3 081	
	w tym ofert stażu	553	0	47	36	18	19	11	20	62	49	45	0	0	307	
	w tym oferty na przygotowanie zawodowe	0	0	0	0	0	0	0	0	0	0	0	0	0	0	
4	Stan na koniec miesiąca	4 064	4 389	4 470	4 265	4 678	4 926	4 876	4 883	4 921	4 893	4 896	4 910	5 083	*****	
	poprzedni miesiąc=100%		108,0%	101,8%	95,4%	109,7%	105,3%	99,0%	100,1%	100,8%	99,4%	100,1%	100,3%	103,5%	*****	
	do 12 m-cy od dnia ukończenia szkoły	241	280	277	242	158	156	91	108	151	246	356	339	326	*****	
	cudzoziemcy	3	4	3	4	4	4	4	4	5	6	6	7	7	*****	
	bez kwalifikacji zawodowych	710	746	745	696	733	768	786	816	825	833	846	859	898	*****	
	bez doświadczenia zawodowego	962	1 009	1 007	928	993	1 033	1 001	1 048	1 077	1 095	1 132	1 109	1 120	*****	
	kobiety -nie podjęły zatrud.po urodz.dziecka	936	951	948	879	895	913	917	917	924	932	927	942	977	*****	
	Osoby w szczeg. sytuacji na rynku pracy	3 613	3 835	3 919	3 726	4 025	4 223	4 169	4 192	4 238	4 263	4 292	4 296	4 436	*****	
	do 30 roku życia	1 295	1 441	1 489	1 411	1 600	1 703	1 624	1 635	1 649	1 676	1 719	1 694	1 684	*****	
	w tym do 25 roku życia	626	697	719	683	784	848	796	794	816	870	918	887	870	*****	
długotrwale bezrobotne	2 194	2 209	2 183	2 064	2 128	2 202	2 234	2 246	2 287	2 324	2 355	2 436	2 574	*****		
powyżej 50 roku życia	961	1 031	1 054	1 003	1 049	1 071	1 078	1 089	1 085	1 074	1 058	1 057	1 150	*****		
korzystające ze świadczeń pomocy społ.	134	150	150	122	131	136	133	142	149	149	149	147	164	*****		
posiadające dziecko do 6 lat	1 001	1 040	1 061	1 026	1 064	1 113	1 102	1 108	1 136	1 115	1 108	1 101	1 094	*****		
posiadające dziecko niep. do 18 lat	7	6	6	7	9	9	9	8	8	9	8	9	9	*****		
niepełnosprawni	282	304	306	300	309	308	311	297	292	283	271	270	285	*****		
z tego z zasiłkiem	514	607	622	591	715	773	751	726	670	646	621	590	594	*****		
z tego bez zasiłku	3 550	3 782	3 848	3 674	3 963	4 153	4 125	4 157	4 251	4 247	4 275	4 320	4 489	*****		
z tego mieszkańcy wsi	3 594	3 880	3 949	3 751	4 114	4 339	4 286	4 297	4 321	4 281	4 296	4 301	4 465	*****		
z tego mieszkańcy miast	470	509	521	514	564	587	590	586	600	612	609	609	618	*****		
z tego kobiety	2 610	2 716	2 734	2 567	2 801	2 932	2 924	2 948	2 970	2 961	2 914	2 935	3 017	*****		
z tego mężczyźni	1 454	1 673	1 736	1 698	1 877	1 994	1 952	1 935	1 951	1 932	1 982	1 975	2 066	*****		
5	Zwolnienia grupowe	0	0	0	0	0	47	0	18	3	27	0	1	1	97	
	poszukujący pracy	108	114	113	118	129	132	135	144	149	139	136	136	136	*****	
	w tym niepełnosprawni	55	54	56	58	56	53	52	58	63	62	60	60	60	*****	
6	Stopa bezr. Powiat TARNOWSKI *	5,7%	6,1%	6,2%	5,9%	6,5%	6,8%	6,7%	6,7%	6,8%	6,8%	6,8%	6,8%	7,0%	*****	

*korekta stopy bezrobocia za grudzień 2019 i od stycznia do sierpnia 2020 dokonana przez GUS

Liczba bezrobotnych w 2020 r. - stan na koniec każdego miesiąca

Lp.	Miasto, gmina	XII'2019	I'2020	II	III	IV	V	VI'2020	VII	VIII	IX	X	XI	XII'2020
1	Ciężkowice	194	218	226	201	224	229	231	226	214	220	210	205	233
2	Gromnik	166	179	177	174	186	196	198	196	205	201	191	200	207
3	Lisia Góra	318	347	363	334	358	385	398	397	395	390	397	391	398
4	Pleśna	259	285	284	270	301	317	305	301	300	289	299	313	314
5	Radłów	214	237	245	244	263	267	263	260	268	278	261	259	266
6	Ryglice	159	179	180	179	206	235	237	232	224	211	215	218	225
7	Rzepiennik Strz.	96	107	115	113	128	144	137	138	145	149	144	141	150
8	Skrzyszów	287	300	306	302	343	354	341	338	339	324	324	317	330
9	Szerzyny	173	175	179	174	183	185	186	187	183	197	204	203	202
10	Tarnów - miasto	2334	2519	2593	2514	2721	2895	2981	2992	3002	2976	2930	2919	2963
11	Tarnów gmina	526	577	575	529	603	637	620	635	645	622	637	634	664
12	Tuchów	352	381	404	386	420	459	444	454	462	461	465	480	502
13	Wierzchosławice	210	223	228	204	233	245	254	256	257	249	246	244	268
14	Wietrzychowice	119	130	130	127	131	132	126	132	134	135	132	130	129
15	Wojnicz	225	245	245	225	251	270	268	264	273	270	279	281	280
16	Zakliczyn	206	209	215	215	234	240	226	243	248	247	254	251	261
17	Żabno	560	597	598	588	614	631	642	624	629	650	638	643	654
OGÓLEM		6398	6908	7063	6779	7399	7821	7857	7875	7923	7869	7826	7829	8046

**Wybrane kategorie bezrobotnych w mieście Tarnowie i powiecie tarnowskim
w latach 1990-2020 (stan na koniec grudnia)**

		Bezrobotni ogółem	Kobiety	Mężczyźni	Zamieszkali na wsi	W wieku do 24 lat	Absolwenci	Długotrwale bezrobotni	Zwolnieni z przyczyn dotyczących zakładu	Z prawem do zasiłku	Bez prawa do zasiłku
1990	w liczbach	7772	4096	3676	brak danych	3628	1692	brak danych	1151	6422	1350
	w odsetkach	100	52,7%	47,3%	brak danych	46,7%	21,8%	brak danych	14,8%	82,6%	17,4%
1991	w liczbach	15208	7932	7276	7398	7249	2220	brak danych	3611	12054	3154
	w odsetkach	100	52,2%	47,8%	48,6%	47,7%	14,6%	----	23,7%	79,3%	20,7%
1992	w liczbach	20958	10619	10339	10605	9716	2249	11651	7200	7419	13539
	w odsetkach	100	50,7%	49,3%	50,6%	46,4%	10,7%	55,6%	34,4%	35,4%	64,6%
1993	w liczbach	20082	9697	10385	10875	8862	2234	8623	4738	9090	10992
	w odsetkach	100	48,3%	51,7%	54,2%	44,1%	11,1%	42,9%	23,6%	45,3%	54,7%
1994	w liczbach	19530	9998	9532	10616	8216	2192	8143	3329	9466	10064
	w odsetkach	100	51,2%	48,8%	54,4%	42,1%	11,2%	41,7%	17,0%	48,5%	51,5%
1995	w liczbach	18684	10030	8654	10783	7758	2054	6741	2117	10298	8386
	w odsetkach	100	53,7%	46,3%	57,7%	41,5%	11,0%	36,1%	11,3%	55,1%	44,9%
1996	w liczbach	17239	9807	7432	10052	6746	1171	7068	1619	7403	9836
	w odsetkach	100	56,9%	43,1%	58,3%	39,1%	6,8%	41,0%	9,4%	42,9%	57,1%
1997	w liczbach	13591	7953	5638	8222	5119	1046	5917	1227	3034	10557
	w odsetkach	100	58,5%	41,5%	60,5%	37,7%	7,7%	43,5%	9,0%	22,3%	77,7%
1998*	w liczbach	13184	7674	5510	7804	5180	1166	5333	1208	1852	11332
	w odsetkach	100	58,2%	41,8%	59,2%	39,3%	8,8%	40,5%	9,2%	14,0%	86,0%
1999	w liczbach	16870	9303	7567	10130	6686	1705	6479	1454	2590	14280
	w odsetkach	100	55,1%	44,9%	60,0%	39,6%	10,1%	38,4%	8,6%	15,4%	84,6%
2000	w liczbach	18977	10442	8535	11234	7016	1462	8681	1611	2224	16753
	w odsetkach	100	55,0%	45,0%	59,2%	37,0%	7,7%	45,7%	8,5%	11,7%	88,3%
2001	w liczbach	21289	11097	10192	12261	7701	1683	10310	1406	2849	18440
	w odsetkach	100	52,1%	47,9%	57,6%	36,2%	7,9%	48,4%	6,6%	13,4%	86,6%
2002	w liczbach	19537	9905	9632	11255	6562	1357	9762	643	2221	17316
	w odsetkach	100	50,7%	49,3%	57,6%	33,6%	6,9%	50,0%	3,3%	11,4%	88,6%
2003	w liczbach	19979	10197	9782	11628	6337	1324	9874	640	2179	17800
	w odsetkach	100	51,0%	49,0%	58,2%	31,7%	6,6%	49,4%	3,2%	10,9%	89,1%
2004	w liczbach	18831	9667	9164	10890	5883		8932	463	1961	16870
	w odsetkach	100	51,3%	48,7%	57,8%	31,2%		47,4%	2,5%	10,4%	89,6%
2005	w liczbach	17789	9825	7964	10302	5393		10986**	387	1791	15998
	w odsetkach	100	55,2%	44,8%	57,9%	30,3%		61,8%	2,2%	10,1%	89,9%
2006	w liczbach	13795	8653	5142	8026	3803		8532	303	1379	12416
	w odsetkach	100	62,7%	37,3%	58,2%	27,6%		61,8%	2,2%	10,0%	90,0%
2007	w liczbach	10673	6757	3916	6226	2831		6222	201	1166	9507
	w odsetkach	100	63,3%	36,7%	58,3%	26,5%		58,3%	1,9%	10,9%	89,1%
2008	w liczbach	10487	6481	4006	5815	2925		4801	272	1529	8958
	w odsetkach	100	61,8%	38,2%	55,4%	27,9%		45,8%	2,6%	14,6%	85,4%
2009	w liczbach	13881	7476	6405	7724	4256		5702	352	1842	12039
	w odsetkach	100	53,9%	46,1%	55,6%	30,7%		41,1%	2,5%	13,3%	86,7%
2010	w liczbach	14595	8156	6439	8139	4596		6867	207	1720	12875
	w odsetkach	100	55,9%	44,1%	55,8%	31,5%		47,1%	1,4%	11,8%	88,2%
2011	w liczbach	14757	8393	6364	8277	4360		7395	201	1850	12907
	w odsetkach	100	56,9%	43,1%	56,1%	29,5%		50,1%	1,4%	12,5%	87,5%
2012	w liczbach	16808	9196	7612	9495	4618		8133	518	2485	14323
	w odsetkach	100	54,7%	45,3%	56,5%	27,5%		48,4%	3,1%	14,8%	85,2%
2013	w liczbach	16889	9172	7717	9754	4436		8987	639	1942	14947
	w odsetkach	100	54,3%	45,7%	57,8%	26,3%		53,2%	3,8%	11,5%	88,5%
2014	w liczbach	14955	8145	6810	8486	3466		8482	525	1737	13218
	w odsetkach	100	54,5%	45,5%	56,7%	23,2%		56,7%	3,5%	11,6%	88,4%
2015	w liczbach	12738	7484	5254	7245	2509		7560	456	1307	11431
	w odsetkach	100	58,8%	41,2%	56,9%	19,7%		59,3%	3,6%	10,3%	89,7%
2016	w liczbach	10689	6425	4264	5937	1724		6454	377	1044	9645
	w odsetkach	100	60,1%	39,9%	55,5%	16,1%		60,4%		9,8%	90,2%
2017	w liczbach	8979	5608	3371	4982	1230		5316	282	922	8057
	w odsetkach	100	69,9%	42,0%	62,1%	15,3%		66,3%	3,5%	11,5%	100,4%
2018	w liczbach	8021	5103	2918	4469	1157		4593	214	896	7125
	w odsetkach	100	63,6%	36,4%	55,7%	14,4%		57,3%	2,7%	11,2%	88,8%
2019	w liczbach	6398	4082	2316	3594	804		3507	178	802	5596
	w odsetkach	100	50,7%	28,8%	44,7%	10,0%		43,6%	2,2%	10,0%	69,6%
2020	w liczbach	8046	4691	3355	4465	1119		4058	270	952	7094
	w odsetkach	100	58,3%	41,7%	55,5%	13,9%		50,4%	3,4%	11,8%	88,2%

* Dane dotyczą stanu i struktury bezrobotnych na 31 grudnia 1998 r. wg podziału administracyjnego kraju obowiązującego od 01.01.1999 r.

**Od 2005 roku "długotrwale bezrobotny" oznacza osobę, która była bezrobotną co najmniej 12 m-cy w okresie ostatnich 2 lat.

GMINY W REGIONIE TARNOWSKIM w 2020 r.

Załącznik 6

Wyszczególnienie	Stan na koniec 2020 roku			Napływ w 2020 r.	Odpływ w 2020 r.	Podjęcia pracy w 2020 r.		Rozpoczęcia szkoleń	Staże	Przygotowanie zawodowe	Prace społecznie użyteczne	Miejsca pracy i aktywizacji zawodowej zgłoszone w 2020 r.	Osoby w szczególnej sytuacji na rynku pracy							
	Ogółem	Kobiety	Z prawem do zasiłku			Ogółem	pracy niesubsydowanej						do 30 roku życia	do 25 roku życia	długotrwale bezrobotne	powyżej 50 roku życia	korzystające ze świadczeń z pomocy społecznej	posiadające co najmniej jedno dziecko do 6 roku życia	posiadające co najmniej jedno dziecko niepełnosprawne do 18 roku życia	niepełnosprawni
MIASTO TARNÓW I POWIAT TARNOWSKI	8046	4691	952	10573	8925	5427	4560	12	602	0	240	6910	2275	1119	4058	1964	375	1698	24	600
miasto Tarnów	2963	1674	358	3823	3194	1796	1549	6	184	0	55	3829	591	249	1484	814	211	604	15	315
powiat tarnowski	5083	3017	594	6750	5731	3631	3011	6	418	0	185	3081	1684	870	2574	1150	164	1094	9	285
Ciężkowice	233	141	23	351	312	168	138	0	32	0	32	101	87	43	121	44	5	45	0	11
Gromnik	207	126	24	260	219	131	100	0	14	0	6	73	76	38	103	55	3	48	0	9
Lisia Góra	398	251	43	570	490	295	235	1	32	0	25	164	98	53	198	108	15	77	0	31
Pleśna	314	196	35	399	344	225	188	0	19	0	10	67	92	50	164	63	8	73	0	20
Radłów	266	156	35	331	279	187	160	0	28	0	3	46	96	51	140	51	5	65	0	6
Ryglice	225	132	34	377	311	195	164	0	32	0	3	48	79	46	96	49	7	45	0	16
Rzepienik Strzyżewski	150	70	14	221	167	109	83	0	10	0	8	61	62	36	69	30	8	23	2	8
Skrzyszów	330	197	33	510	467	292	237	1	30	0	19	93	119	60	167	68	11	72	0	25
Tarnów	664	403	84	922	784	495	401	1	62	0	36	1462	168	82	329	179	40	138	3	54
Tuchów	502	280	66	625	475	313	270	0	22	0	3	145	197	113	225	107	10	90	1	23
Wierzchosławice	268	169	33	370	312	183	156	0	27	0	18	98	76	34	132	58	12	61	0	16
Wietrzychowice	129	66	7	119	109	83	75	0	8	0	0	14	55	32	87	30	2	30	1	5
Wojnicz	280	164	38	409	354	217	195	2	24	0	10	69	96	53	122	72	8	72	0	9
Zakliczyn	261	165	24	307	252	170	137	0	16	0	5	66	113	54	140	45	13	70	0	9
Żabno	654	383	71	736	642	432	366	1	46	0	7	551	191	86	384	163	11	143	1	38
Szerzyny	202	118	30	243	214	136	106	0	16	0	0	23	79	39	97	28	6	42	1	5

STRUKTURA BEZROBOTNYCH w GMINACH - stan na 31.12.2020 r.

Załącznik 7

Wyszczególnienie	BEZROBOTNI ogółem	Wiek - w latach						Wykształcenie					Staż pracy - w latach							Czas pozostawania bez pracy - w miesiącach					
		18 - 24	25 - 34	35 - 44	45 - 54	55 - 59	pow. 60 lat	wyższe	policealne i średnie zawodowe	średnie ogólnokształcące	zasadnicze zawodowe	podstawowe i niepełne podstawowe	do 1 roku	1- 5	5-10	10-20	20-30	30 lat i więcej	bez stażu	do 1	1-3	3-6	6-12	12-24	pow. 24
miasto Tarnów i powiat tarnowski - RAZEM	8046	1119	2324	1899	1449	834	421	1362	1995	858	2275	1556	1734	2105	1188	1056	686	221	1056	765	1261	1198	1671	1326	1825
miasto Tarnów	2963	249	757	823	595	349	190	626	674	377	677	609	621	783	467	429	287	97	279	247	473	448	653	484	658
powiat tarnowski	5083	870	1567	1076	854	485	231	736	1321	481	1598	947	1113	1322	721	627	399	124	777	518	788	750	1018	842	1167
Ciężkowice	233	43	78	48	35	22	7	29	69	15	80	40	64	51	30	19	15	1	53	45	26	33	51	38	40
Gromnik	207	38	64	35	31	25	14	22	49	21	74	41	43	53	21	22	18	1	49	13	29	40	39	29	57
Lisia Góra	398	53	106	90	79	44	26	49	82	43	133	91	89	89	57	55	45	15	48	43	64	65	76	70	80
Pleśna	314	50	92	75	52	28	17	47	74	24	121	48	53	87	53	41	23	10	47	26	54	42	57	46	89
Radłów	266	51	85	65	30	23	12	41	81	22	63	59	56	73	39	42	12	2	42	21	38	37	52	51	67
Ryglice	225	46	66	40	47	17	9	37	59	25	65	39	49	55	33	25	17	11	35	19	47	29	58	25	47
Rzepiennik Strzyżewski	150	36	47	28	19	11	9	18	38	12	55	27	36	32	12	14	9	3	44	18	25	18	37	22	30
Skrzyszów	330	60	109	73	51	27	10	53	100	34	91	52	72	85	47	43	32	8	43	40	52	48	67	66	57
Tarnów gmina	664	82	190	157	122	82	31	118	174	69	198	105	140	164	99	88	72	27	74	78	111	92	145	102	136
Tuchów	502	113	150	88	86	42	23	63	144	55	142	98	116	132	59	53	40	8	94	53	70	92	110	81	96
Wierzchosławice	268	34	83	64	48	24	15	55	63	42	62	46	55	72	40	42	24	7	28	41	39	22	66	52	48
Wietrzychowice	129	32	40	20	23	8	6	11	26	13	43	36	31	39	13	12	5	0	29	9	15	15	16	27	47
Wojnicz	280	53	83	51	48	36	9	52	61	25	90	52	74	55	41	36	25	10	39	18	53	49	69	37	54
Zakliczyn	261	54	96	48	35	17	11	32	76	20	85	48	64	67	40	24	11	4	51	27	41	38	38	57	60
Żabno	654	86	202	151	119	69	27	74	167	46	231	136	119	213	112	98	43	12	57	51	88	95	102	111	207
Szerzyny	202	39	76	43	29	10	5	35	58	15	65	29	52	55	25	13	8	5	44	16	36	35	35	28	52

STRUKTURA BEZROBOTNYCH w podziale na MIASTO TARNÓW i POWIAT TARNOWSKI

Załącznik 8

- stan na koniec poszczególnych miesięcy 2020 roku.

Liczba bezrobotnych

	XII' 2019	I' 2020	II	III	IV	V	VI' 2020	VII	VIII	IX	X	XI	XII' 2020
Ogółem	6398	6908	7063	6779	7399	7821	7857	7875	7923	7869	7826	7829	8046
Miasto Tarnów	2334	2519	2593	2514	2721	2895	2981	2992	3002	2976	2930	2919	2963
Powiat Tarnowski	4064	4389	4470	4265	4678	4926	4876	4883	4921	4893	4896	4910	5083

Bezrobotne kobiety

	XII' 2019	I' 2020	II	III	IV	V	VI' 2020	VII	VIII	IX	X	XI	XII' 2020
Ogółem	4082	4264	4282	4054	4368	4580	4610	4643	4688	4677	4583	4594	4691
Miasto Tarnów	1472	1548	1548	1487	1567	1648	1686	1695	1718	1716	1669	1659	1674
Powiat Tarnowski	2610	2716	2734	2567	2801	2932	2924	2948	2970	2961	2914	2935	3017

Bezrobotni mężczyźni

	XII' 2019	I' 2020	II	III	IV	V	VI' 2020	VII	VIII	IX	X	XI	XII' 2020
Ogółem	2316	2644	2781	2725	3031	3241	3247	3232	3235	3192	3243	3235	3355
Miasto Tarnów	862	971	1045	1027	1154	1247	1295	1297	1284	1260	1261	1260	1289
Powiat Tarnowski	1454	1673	1736	1698	1877	1994	1952	1935	1951	1932	1982	1975	2066

Bezrobotni z prawem do zasiłku

	XII' 2019	I' 2020	II	III	IV	V	VI' 2020	VII	VIII	IX	X	XI	XII' 2020
Ogółem	802	977	999	943	1111	1213	1218	1155	1071	1054	1001	979	952
Miasto Tarnów	288	370	377	352	396	440	467	429	401	408	380	389	359
Powiat Tarnowski	514	607	622	591	715	773	751	726	670	646	621	590	593

Bezrobotni bez prawa do zasiłku

	XII' 2019	I' 2020	II	III	IV	V	VI' 2020	VII	VIII	IX	X	XI	XII' 2020
Ogółem	5596	5931	6064	5836	6288	6608	6639	6720	6852	6815	6825	6850	7094
Miasto Tarnów	2046	2149	2216	2162	2325	2455	2514	2563	2601	2568	2550	2530	2604
Powiat Tarnowski	3550	3782	3848	3674	3963	4153	4125	4157	4251	4247	4275	4320	4490

Osoby w okresie 12 m-cy od dnia ukończenia szkoły

	XII' 2019	I' 2020	II	III	IV	V	VI' 2020	VII	VIII	IX	X	XI	XII' 2020
Ogółem	295	357	366	316	201	216	135	158	204	317	445	425	416
Miasto Tarnów	54	77	89	74	43	60	44	50	53	71	89	86	90
Powiat Tarnowski	241	280	277	242	158	156	91	108	151	246	356	339	326

**Struktura bezrobotnych w podziale na miasto Tarnów i powiat tarnowski
stan na 31 grudnia 2020 r.**

Struktura bezrobotnych wg wieku

Wiek	Liczba bezrobotnych			Odsetek do ogółu		
	OGÓŁEM	w tym miasto Tarnów	w tym powiat tarnowski	OGÓŁEM	w tym miasto Tarnów	w tym powiat tarnowski
18-24 lat	1119	249	870	13,9%	8,4%	17,1%
25-34 lat	2324	757	1567	28,9%	25,6%	30,8%
35-44 lat	1899	822	1077	23,6%	27,7%	21,2%
45-54 lat	1449	596	853	18,0%	20,1%	16,8%
55-59 lat	834	349	485	10,4%	11,8%	9,5%
60 lat i więcej	421	190	231	5,2%	6,4%	4,6%
RAZEM	8046	2963	5083	100%	100%	100%

Struktura bezrobotnych wg wykształcenia

Wykształcenie	Liczba bezrobotnych			Odsetek do ogółu		
	OGÓŁEM	w tym miasto Tarnów	w tym powiat tarnowski	OGÓŁEM	w tym miasto Tarnów	w tym powiat tarnowski
wyższe	1362	626	736	16,9%	21,1%	14,5%
policealne i średnie. zawodowe	1995	674	1321	24,8%	22,7%	26,0%
ogólnokształcące	858	377	481	10,7%	12,7%	9,5%
zasadnicze zawodowe	2275	677	1598	28,3%	22,9%	31,4%
gimnazjalne i poniżej	1556	609	947	19,3%	20,6%	18,6%
RAZEM	8046	2963	5083	100%	100%	100%

Struktura bezrobotnych wg stażu pracy

Staż pracy	Liczba bezrobotnych			Odsetek do ogółu		
	OGÓŁEM	w tym miasto Tarnów	w tym powiat tarnowski	OGÓŁEM	w tym miasto Tarnów	w tym powiat tarnowski
bez stażu pracy	1055	278	777	13,1%	9,4%	15,3%
do 1 roku	1735	622	1113	21,6%	21,0%	21,9%
1- 5 lat	2105	783	1322	26,2%	26,4%	26,0%
5- 10 lat	1188	468	720	14,8%	15,8%	14,2%
10- 20 lat	1056	428	628	13,1%	14,4%	12,4%
20- 30 lat	686	287	399	8,5%	9,7%	7,8%
30 i więcej lat	221	97	124	2,7%	3,3%	2,4%
RAZEM	8046	2963	5083	100%	100%	100%

Struktura bezrobotnych wg czasu pozostawania bez pracy

Czas pozostawania bez pracy	Liczba bezrobotnych			Odsetek do ogółu		
	OGÓŁEM	w tym miasto Tarnów	w tym powiat tarnowski	OGÓŁEM	w tym miasto Tarnów	w tym powiat tarnowski
do 1 miesiąca	765	247	518	9,4%	8,4%	10,2%
1- 3 miesięcy	1261	472	789	15,7%	15,9%	15,5%
3- 6 miesięcy	1198	448	750	14,9%	15,1%	14,7%
6- 12 miesięcy	1671	654	1017	20,8%	22,1%	20,0%
12- 24 miesięcy	1326	484	842	16,5%	16,3%	16,6%
powyżej 24 miesięcy	1825	658	1167	22,7%	22,2%	23,0%
RAZEM	8046	2963	5083	100%	100%	100%

Dynamika bezrobocia w gminach w okresie minionych 5 lat 2020/2016 i minionego roku 2020/2019

Załącznik 10

Wyszczególnienie	Liczba bezrobotnych w końcu roku					Dynamika	
	2016	2017	2018	2019	2020	2020/2016	2020/2019
POLSKA	1 335 155	1 081 746	968 888	866 374	866 374	64,9%	100,0%
Małopolska	96 531	79 430	71 489	62 610	83 050	86,0%	132,6%
Miasto Tarnów	4 000	3 340	2 933	2 334	2 963	74,1%	126,9%
Powiat Tarnowski	6 689	5 639	5 088	4 064	5 083	76,0%	125,1%
gm. m-w Ciężkowice	383	331	285	194	233	60,8%	120,1%
gm. w. Gromnik	314	240	211	166	207	65,9%	124,7%
gm. w. Lisia Góra	589	445	416	318	398	67,6%	125,2%
gm. w. Pleśna	463	372	320	259	314	67,8%	121,2%
gm. w. Radłów	286	274	245	214	266	93,0%	124,3%
gm. m-w. Ryglice	347	283	232	159	225	64,8%	141,5%
gm. w. Rzepiennik Strzyżewski	168	145	127	96	150	89,3%	156,3%
gm. w. Skrzyszów	460	401	323	287	330	71,7%	115,0%
gm. w. Szerzyny	301	254	241	173	202	67,1%	116,8%
gm. w. Tarnów	851	746	677	526	664	78,0%	126,2%
gm. m-w. Tuchów	605	527	485	352	502	83,0%	142,6%
gm. w. Wierzchosławice	355	297	263	210	268	75,5%	127,6%
gm. w. Wietrzychowice	125	135	119	119	129	103,2%	108,4%
gm. m-w. Wojnicz	397	309	255	225	280	70,5%	124,4%
gm. m-w. Zakliczyn	340	269	252	206	261	76,8%	126,7%
gm. m-w. Żabno	705	611	637	560	654	92,8%	116,8%
REGION TARNOWSKI	10 689	8 979	8 021	6 398	8 046	75,3%	125,8%

Ludność według płci, gmin, powiatów i województw - stan w dniu 30.VI.2020 r.

Wyszczególnienie	Ogółem	Mężczyźni	Kobiety	Miasta			Wieś		
				razem	mężczyźni	kobiety	razem	mężczyźni	kobiety
POLSKA	38 354 173	18 551 702	19 802 471	23 001 184	10 896 950	12 104 234	15 352 989	7 654 752	7 698 237
MAŁOPOLSKA	3 413 931	1 657 004	1 756 927	1 644 396	778 141	866 255	1 769 535	878 863	890 672
powiat miasto Tarnów	108 177	51 129	57 048	108 177	51 129	57 048	-	-	-
powiat tarnowski	201 454	99 954	101 500	23 765	11 585	12 180	177 689	88 369	89 320
gm. m-w. Ciężkowice	11 205	5 632	5 573	2 470	1 217	1 253	8 735	4 415	4 320
gm. w. Gromnik	8 947	4 481	4 466	-	-	-	8 947	4 481	4 466
gm. w. Lisia Góra	15 430	7 651	7 779	-	-	-	15 430	7 651	7 779
gm. w. Pleśna	11 954	5 964	5 990	-	-	-	11 954	5 964	5 990
gm. m-w. Radłów	9 659	4 788	4 871	2 758	1 315	1 443	6 901	3 473	3 428
gm. m-w. Ryglice	11 631	5 787	5 844	2 819	1 426	1 393	8 812	4 361	4 451
gm.w. Rzepiennik Strzyżewski	6 748	3 365	3 383	-	-	-	6 748	3 365	3 383
gm.w. Skrzyszów	14 297	7 104	7 193	-	-	-	14 297	7 104	7 193
gm.w. Tarnów	26 238	12 925	13 313	-	-	-	26 238	12 925	13 313
gm. m-w. Tuchów	17 891	8 886	9 005	6 581	3 238	3 343	11 310	5 648	5 662
gm.w. Wierzchosławice	10 842	5 298	5 544	-	-	-	10 842	5 298	5 544
gm.w. Wietrzychowice	3 942	1 986	1 956	-	-	-	3 942	1 986	1 956
gm.m-w. Wojnicz	13 397	6 655	6 742	3 312	1 555	1 757	10 085	5 100	4 985
gm.m-w. Zakliczyn	12 492	6 190	6 302	1 636	805	831	10 856	5 385	5 471
gm. m-w. Żabno	18 846	9 247	9 599	4 189	2 029	2 160	14 657	7 218	7 439
gm.w. Szerzyny	7 935	3 995	3 940	-	-	-	7 935	3 995	3 940
Ogółem REGION TARNOWSKI	309 631	151 083	158 548	131 942	62 714	69 228	177 689	88 369	89 320

Dane wg Biuletynu Informacyjnego Głównego Urzędu Statystycznego