



2021

**INFORMACJA ROCZNA
O SYTUACJI NA RYNKU PRACY
w REGIONIE TARNOWSKIM
w 2021 roku**

Opracowanie

POWIATOWY URZĄD PRACY W TARNOWIE

CHARAKTERYSTYKA BEZROBOCIA W REGIONIE TARNOWSKIM

WSTĘP

Powiatowy Urząd Pracy w Tarnowie obejmuje swym działaniem region tarnowski leżący we wschodniej części województwa, w tym 2 powiaty tj.:

- ◆ **Miasto Tarnów** - miasto na prawach powiatu
- ◆ **Powiat Tarnowski** – w skład, którego wchodzi **16 gmin**, z tego 7 gmin miejsko-wiejskich takich jak:

Ciężkowice, Radłów, Ryglice, Tuchów, Wojnicz, Zakliczyn i Żabno, oraz 9 gmin wiejskich Gromnik, Lisia Góra, Pleśna, Rzepiennik Strzyżewski, Skrzyszów, Szerzyny, Tarnów, Wierzchosławice, Wietrzychowice.



Miasto Tarnów obejmuje powierzchnię 72 km². Zamieszkuje w nim 106,7 tys. mieszkańców w tym 61,9 tys. osób w wieku produkcyjnym (58%). Gęstość zaludnienia 1483 osoby na km². Wśród mieszkańców przeważają kobiety, które stanowią 52,8% ludności miasta.

Na koniec 2021 r. pozostawało bez pracy 2,3 tys. osób, w tym 59,6% to kobiety. Stopa bezrobocia wynosiła 4,2% ludności aktywnej zawodowo.



Powiat Tarnowski obejmuje powierzchnię 1416 km². Zamieszkuje w nim 200,9 tys. mieszkańców w tym 125,2 tys. osób w wieku produkcyjnym (62,3%). Gęstość zaludnienia 142 osoby na km². Zdecydowana większość 177,4 tys. osób, to mieszkańcy wsi, którzy stanowią 88,3% ludności powiatu. Kobiety stanowią 50,4% ogółu mieszkańców.

Na koniec 2021 r. bez pracy pozostawało 4,2 tys. osób, w tym 63,5% to kobiety. Stopa bezrobocia wynosiła 5,9% ludności aktywnej zawodowo.



- **Powiatowy Urząd Pracy**
- Filia Urzędu

Obsługa bezrobotnych w 2021 r. odbywała się w trzech punktach na terenie regionu:

- ➔ w jednostce macierzystej w Tarnowie
pl. gen J. Bema 3,
- ➔ Filii w Tuchowie, ul. Jana III Sobieskiego 23
- ➔ Filii w Żabnie, Rynek 29

Poziom bezrobocia

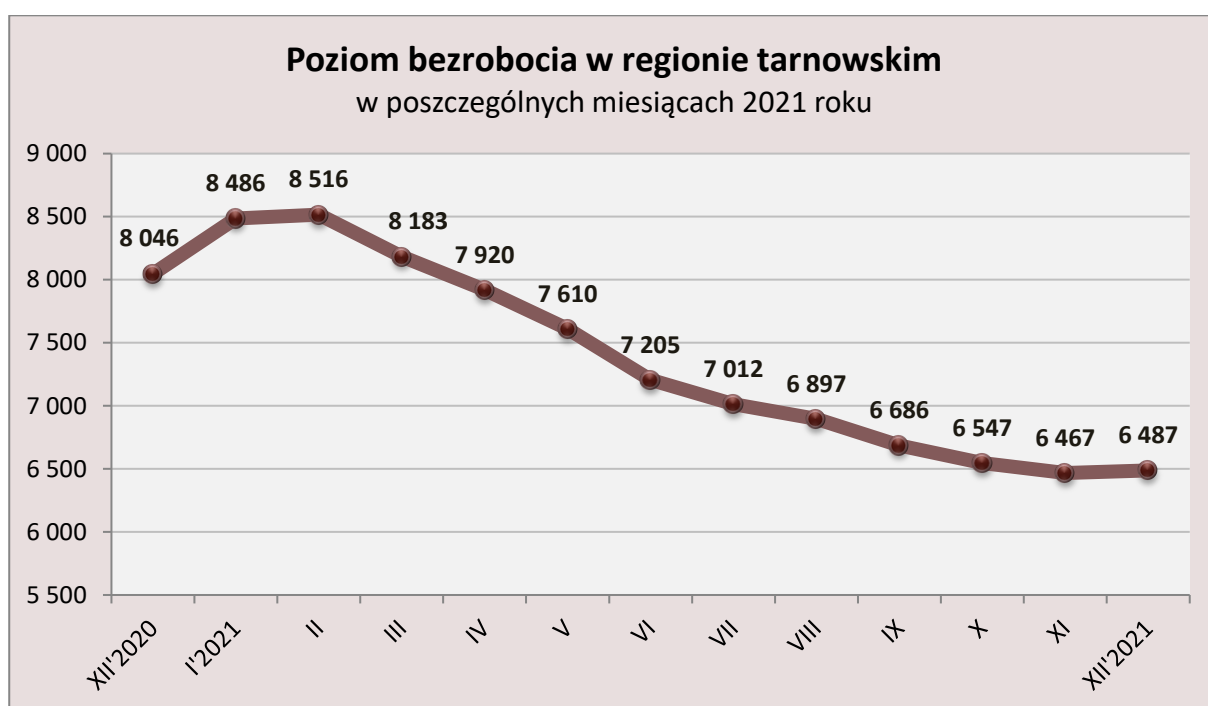
Poziom bezrobocia według stanu na 31 grudnia 2021 r. w całym regionie tarnowskim wyniósł **6487 osób bezrobotnych**, z czego w:

- miście Tarnowie – **2282** osoby,
- powiecie tarnowskim – **4205** osób.

W 2021 roku łączna liczba bezrobotnych w regionie spadła o 1559 osób, przy czym:

- w miście Tarnowie spadła o **681** osób,
- w powiecie tarnowskim spadła o **878** osób.

Poziom bezrobocia w regionie tarnowskim w 2021 roku przedstawiał się następująco:

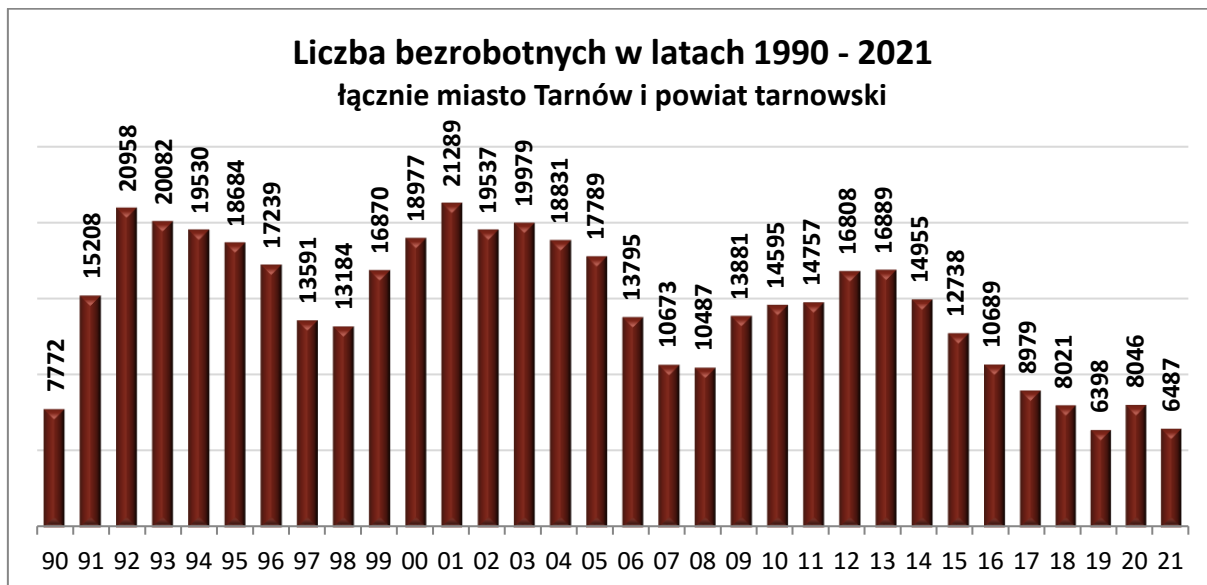


W 2021 roku poziom bezrobocia w regionie tarnowskim utrzymywał się w granicach 6,4 - 8,5 tys. osób bezrobotnych. Najwyższy poziom Urząd zanotował w lutym 2021 roku – 8516 osób, a najniższy w listopadzie – 6467 osób.

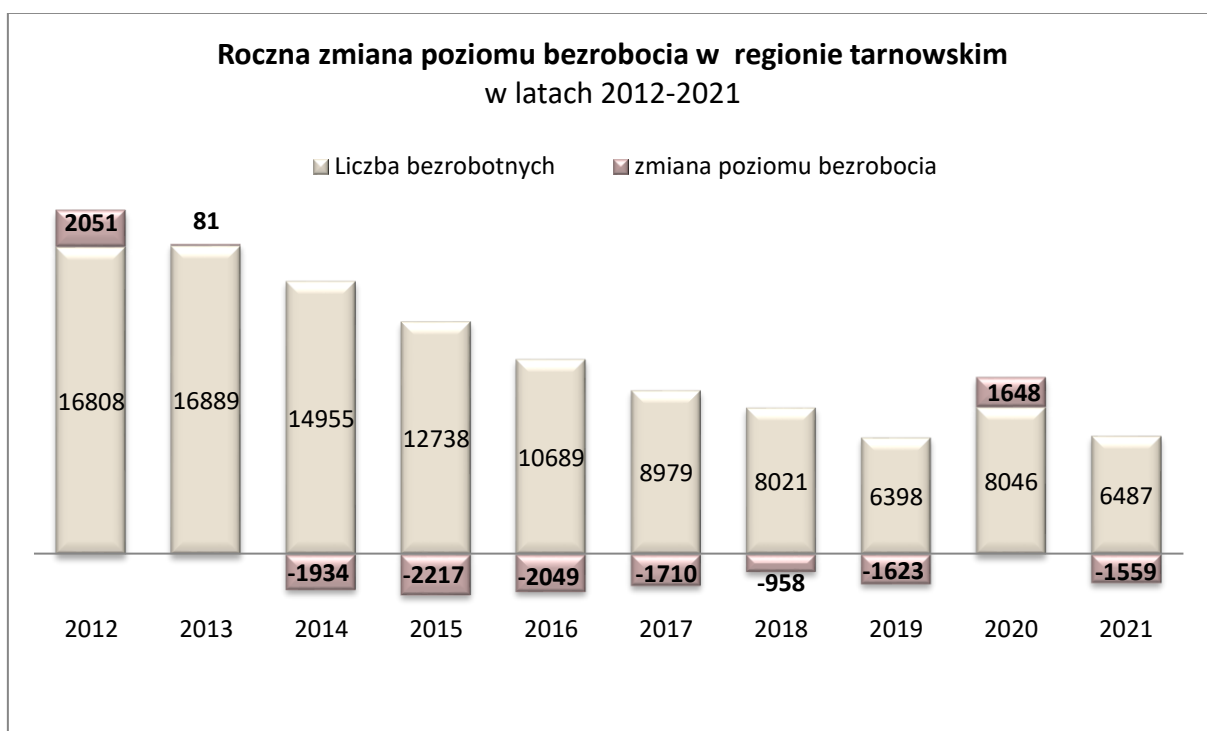
Z analizy sytuacji na tarnowskim rynku pracy wynika, że spadek bezrobocia zaobserwowany w 2021 roku spowodowany był unormowaniem się mechanizmów działających na tym rynku. Obserwujemy wzrost bezrobocia w okresie zimowym oraz jego spadek w pozostałych okresach.

Na koniec 2021 roku w ewidencji pozostawało **6487** osób bezrobotnych. Poziom bezrobocia w końcu 2021 roku był jednym z najniższych zanotowanych w okresie ostatnich 32 lat, czyli od początku monitorowania bezrobocia rejestrowanego.

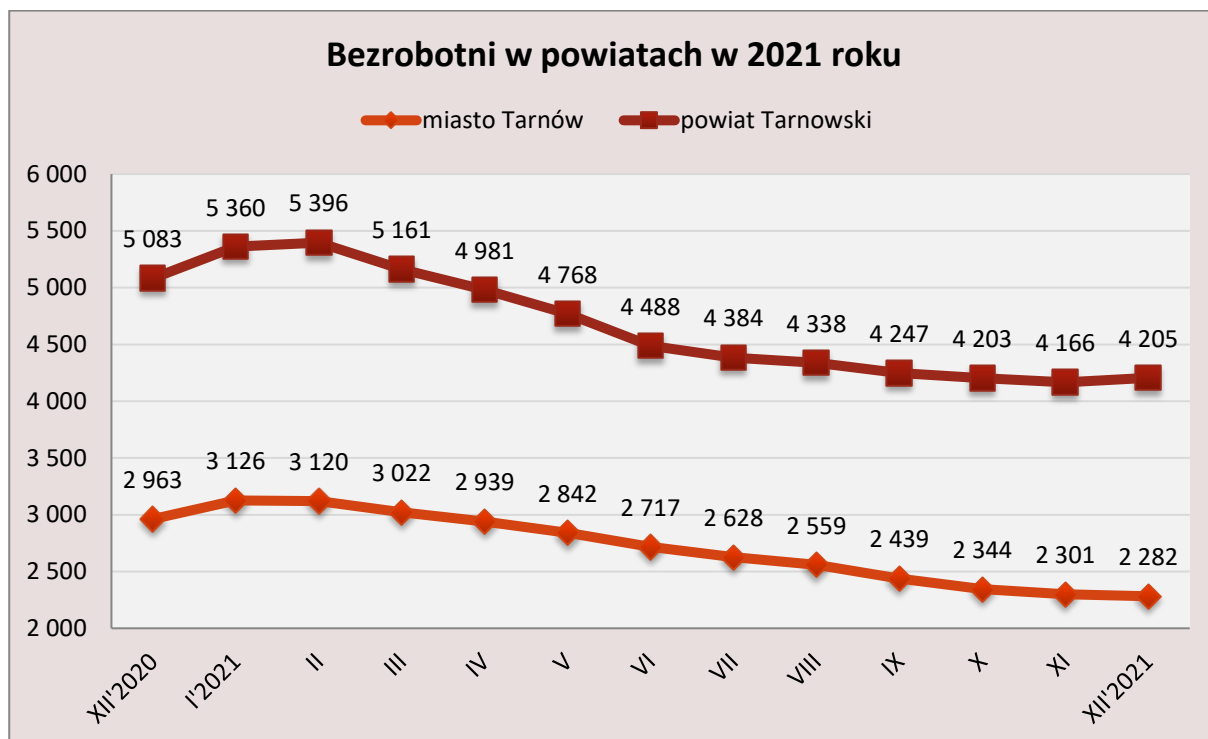
Liczba bezrobotnych łącznie z miasta Tarnowa i powiatu tarnowskiego, wg stanu na koniec grudnia **w poszczególnych latach rejestrowanego bezrobocia**, przedstawiała się następująco:



W ostatnich 10 latach zmiany w liczbie osób bezrobotnych charakteryzowały zarówno wzrosty jak i spadki liczby osób pozostających bez pracy. W latach 2012 – 2013, w wyniku ogólnoswiatowego kryzysu gospodarczego obserwujemy wzrost liczby bezrobotnych. Dopiero w 2014 roku, po 5 latach wzrostów, liczba bezrobotnych znacząco maleje. Lata 2014 - 2019, to okres sporych spadków liczby bezrobotnych. Rok 2020 to pierwszy rok wzrostu liczby bezrobotnych po 6-letnim okresie spadków. W 2021 roku znowu odnotowujemy znaczny spadek liczby bezrobotnych.



Poziom bezrobocia w mieście Tarnowie i powiecie tarnowskim w 2021 roku przedstawiał się następująco:



W **mieście Tarnowie** w 2021 roku poziom bezrobocia utrzymywał się w granicach 2,2 - 3,2 tys. osób bezrobotnych. Najwyższy poziom zanotowano w styczniu – 3126 osób, a najniższy w grudniu – 2282 osoby. Liczba bezrobotnych na koniec 2021 roku była o 681 mniejsza w porównaniu do stanu z grudnia 2020 roku.

W okresie od stycznia do grudnia 2021 roku poziom bezrobocia w **powiecie tarnowskim** utrzymywał się w granicach 4,1 – 5,4 tys. osób bezrobotnych. Najwyższy poziom bezrobocia zanotowano w lutym – 5396 osób. Najniższy natomiast w listopadzie – 4166 osób. Liczba bezrobotnych w końcu 2021 roku była 878 osób niższa niż w końcu 2020 roku.

Z analizy poziomu bezrobocia wyraźnie wynika, że krzywa poziomu bezrobocia jest bardziej dynamiczna w przypadku powiatu tarnowskiego niż w przypadku miasta Tarnowa. Przyczyna tak specyficznych zmian leży w charakterystyce powiatu tarnowskiego, jego zasobów gospodarczych oraz ludności go zamieszkującej, która pochodzi w znacznej większości z terenów wiejskich.

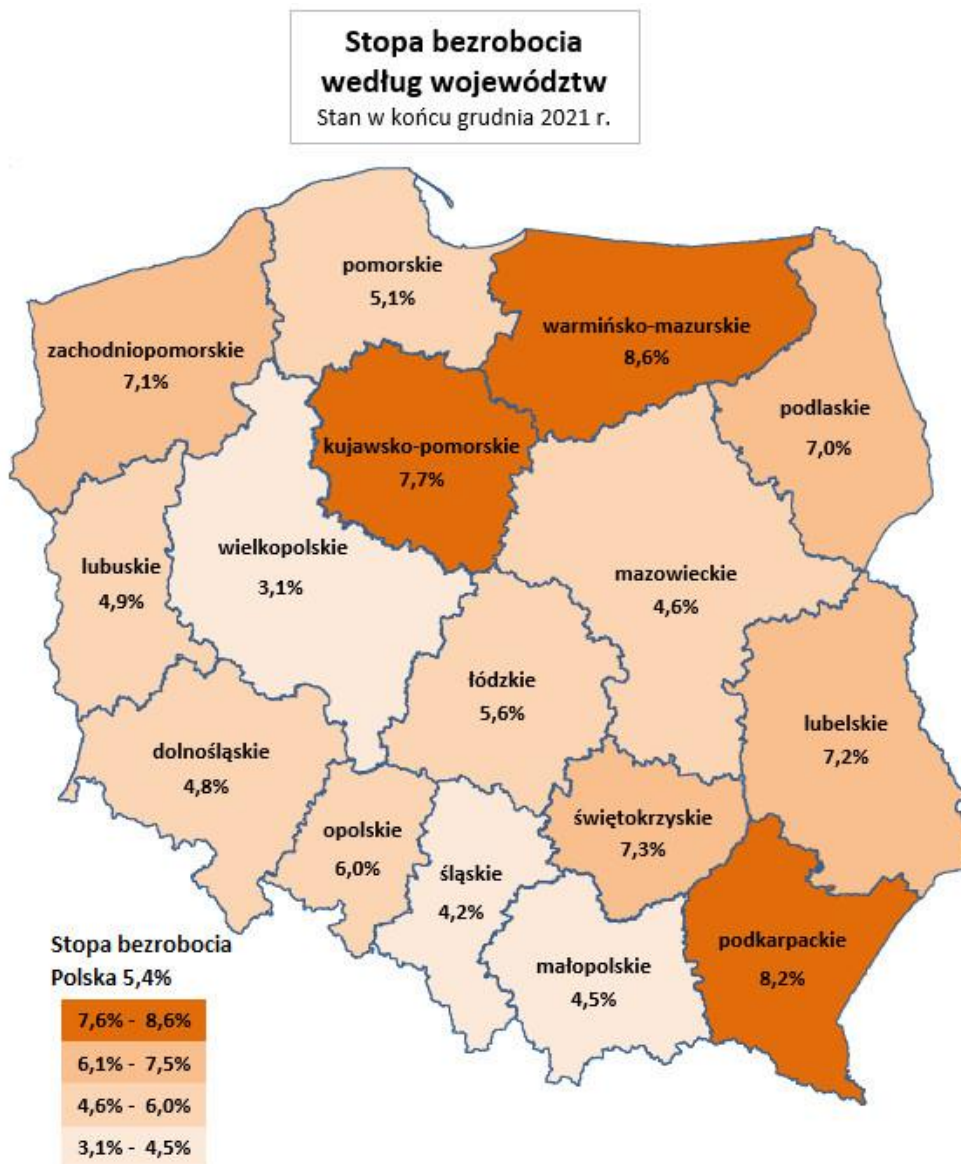
Na koniec 2021 roku pracy poszukiwało łącznie **6742 mieszkańców Tarnowa i powiatu tarnowskiego** w tym:

- ✓ Bezrobotnych - **6487** osób w tym 653 osoby niepełnosprawne,
- ✓ Poszukujących pracy - **255** osób w tym 114 osób niepełnosprawnych.

Stopa bezrobocia w kraju i województwie

Stopa bezrobocia w Polsce na koniec 2021 r. wynosiła **5,4%** i była o 0,9% niższa w porównaniu do stanu z końca grudnia 2020 r.

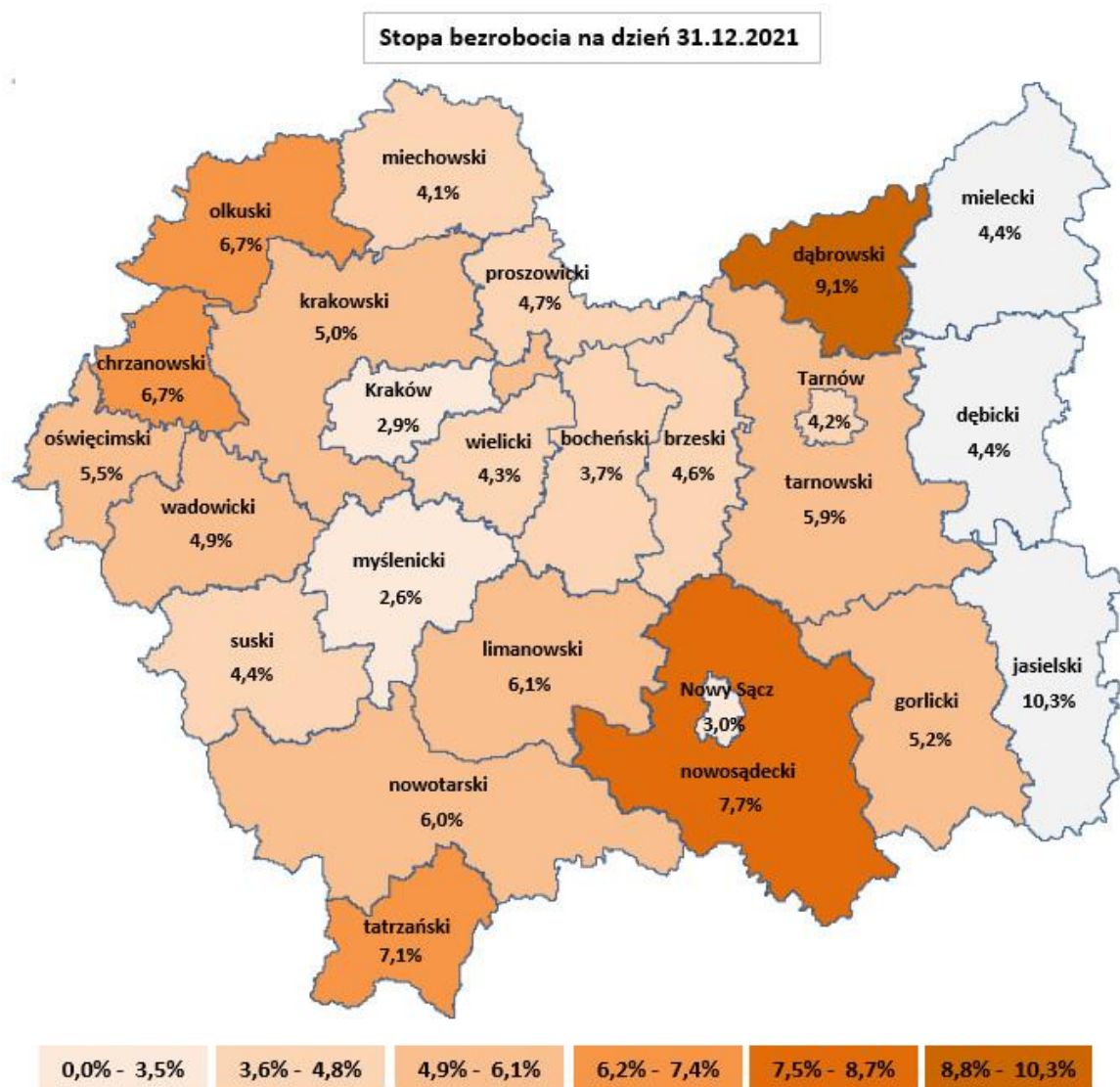
W Małopolsce – wyniosła **4,5%** i w 2021 r. spadła o 0,8 punktu procentowego.



W 2021 roku stopa bezrobocia spadła we wszystkich województwach. Największy spadek bezrobocia zanotowano w województwach: warmińsko-mazurskim o 1,6%, lubuskim o 1,4%, zachodniopomorskim i kujawsko-pomorskim o 1,3%, świętokrzyskim o 1,2%, lubelskim o 1,0%. Najmniejszy spadek wystąpił w województwach: wielkopolskim, mazowieckim i łódzkim o 0,6%, śląskim o 0,7%, podlaskim, małopolskim i dolnośląskim o 0,8%. Małopolska w rankingu województw o najniższej stopie bezrobocia zajmowała trzecią pozycję.

Stopa bezrobocia w poszczególnych powiatach Małopolski

Wśród 22 powiatów w Małopolsce, w ośmiu z nich (powiecie myślenickim, mieście Krakowie, mieście Nowy Sącz, powiecie bocheńskim, powiecie miechowskim, mieście Tarnowie, powiecie wielickim i powiecie suskim) stopa bezrobocia była niższa od średniej wojewódzkiej (4,5%), a w pozostałych 14 powiatach ją przekraczała. W 9-ciu powiatach (oświęcimskim, tarnowskim, nowotarskim, limanowskim, chrzanowskim, olkuskim, tatrzańskim, nowosądeckim i dąbrowskim), stopa bezrobocia była wyższa od średniej krajowej (5,4%).



W mieście Tarnowie stopa bezrobocia w końcu 2021 roku wynosiła **4,2%**. W porównaniu „rok do roku” - wskaźnik ten był **o 1,2% niższy** niż w grudniu 2020 roku (5,4%).

W powiecie tarnowskim stopa bezrobocia była na poziomie **5,7%**, a wskaźnik ten był **o 1,1% niższy** w porównaniu do stanu z grudnia 2020 roku (7,0%).

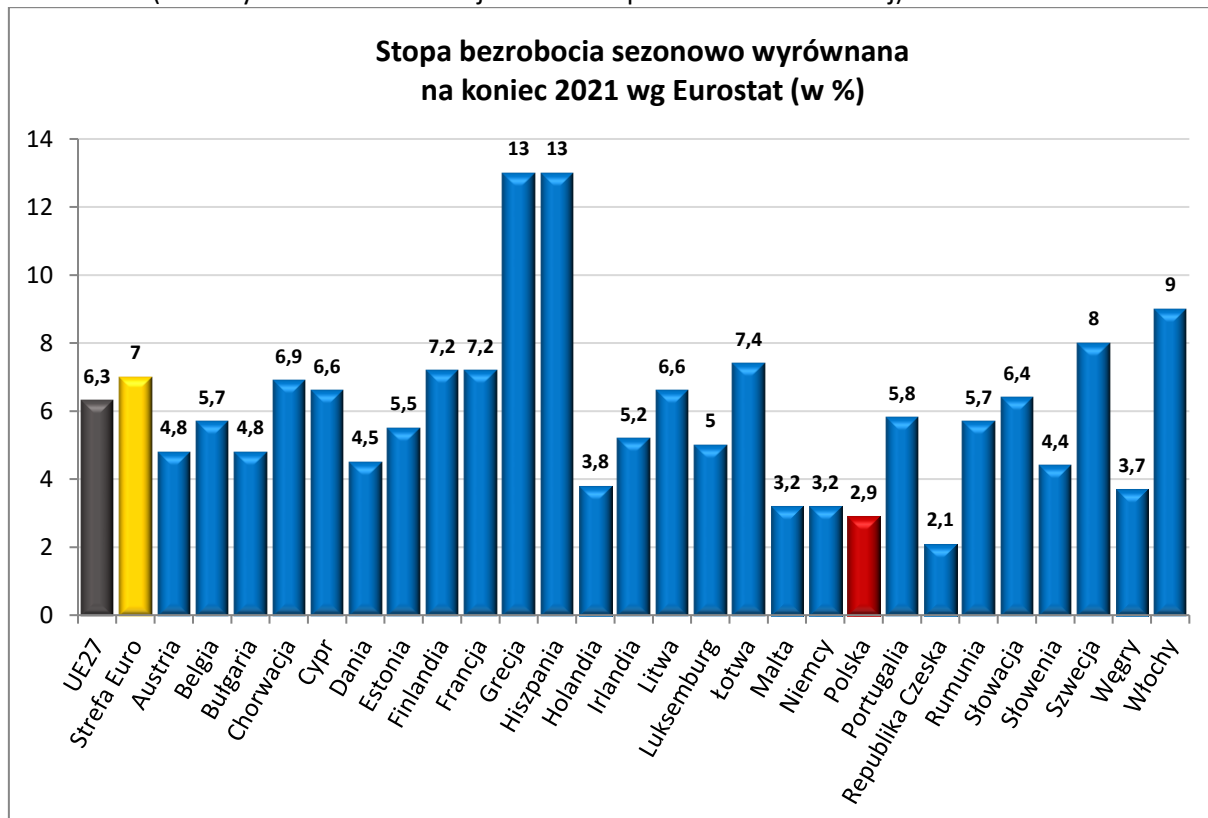
Stopa bezrobocia w Polsce na tle innych krajów Unii Europejskiej

Wg danych statystycznych, opublikowanych przez Eurostat; **stopa bezrobocia sezonowo wyrównana** na koniec 2021 roku w poszczególnych krajach UE kształtowała się, jak pokazano na poniższym wykresie.

Wyjaśnienie skrótów:

UE 27 (27 krajów – członków UE: Austria, Belgia, Bułgaria, Cypr, Chorwacja, Dania, Estonia, Finlandia, Francja, Grecja, Hiszpania, Irlandia, Litwa, Luksemburg, Łotwa, Malta, Holandia, Niemcy, Polska, Portugalia, Republika Czeska, Rumunia, Słowacja, Słowenia, Szwecja, Węgry, Włochy).

Strefa Euro (od 1 stycznia 2015 - 19 krajów Unii Gospodarczo – Walutowej).



Uwagi metodologiczne

Eurostat mierzy stopę bezrobocia jako procent osób w wieku 15-74 lata pozostających bez pracy, zdolnych podjąć zatrudnienie w ciągu najbliższych dwóch tygodni od daty badania, którzy aktywnie poszukiwali pracy w ciągu ostatnich tygodni w odniesieniu do wszystkich osób aktywnych zawodowo w danym kraju.

Najniższą tzw. stopą bezrobocia sezonowo wyrównaną w Unii Europejskiej UE27 wg Eurostatu charakteryzowała się Republika Czeska, w której wskaźnik ten wyniósł 2,1%. **Drugą** pozycję ze stopą **2,9% zajęła Polska**, a następną ex aequo Malta i Niemcy, gdzie stopa bezrobocia w końcu 2021 roku wyniosła 3,2%. Kolejne miejsca zajęły: Węgry – 3,7%, Holandia 3,8%, Słowenia – 4,4%, Dania – 4,5%, Austria i Bułgaria – 4,8%, Luksemburg – 5,0%.

Najwyższy wskaźnik odnotowano w Grecji i Hiszpanii (13,0%), we Włoszech (9,0%), w Szwecji (8,0%). Następnie na Łotwie (7,4%), we Francji i Finlandii (7,2%).

Polska na koniec 2021 roku miała taką samą pozycję jaką zajmowała w końcu 2020 roku. W 2021 roku w 24 krajach Unii Europejskiej zanotowano spadek stopy bezrobocia, w 2 zanotowano wzrost, a w 1 - stopa bezrobocia pozostała bez zmian. Średnio, stopa bezrobocia w całej UE jak i w strefie Euro spadła o 0,8 punktu procentowego. Największy spadek wystąpił w Grecji o 3,3 punktu, w Hiszpanii o 2,5 punktu, na Litwie o 1,9 punktu, w Luksemburgu o 1,8 punktu, w Estonii o 1,3 punktu, w Portugalii, Danii i na Malcie o 1,1 punktu.

Wzrost stopy bezrobocia odnotowano: w Rumunii o 0,7 punktu i Belgii o 0,1 punktu. Wskaźnik stopy bezrobocia pozostał bez zmian w Holandii.

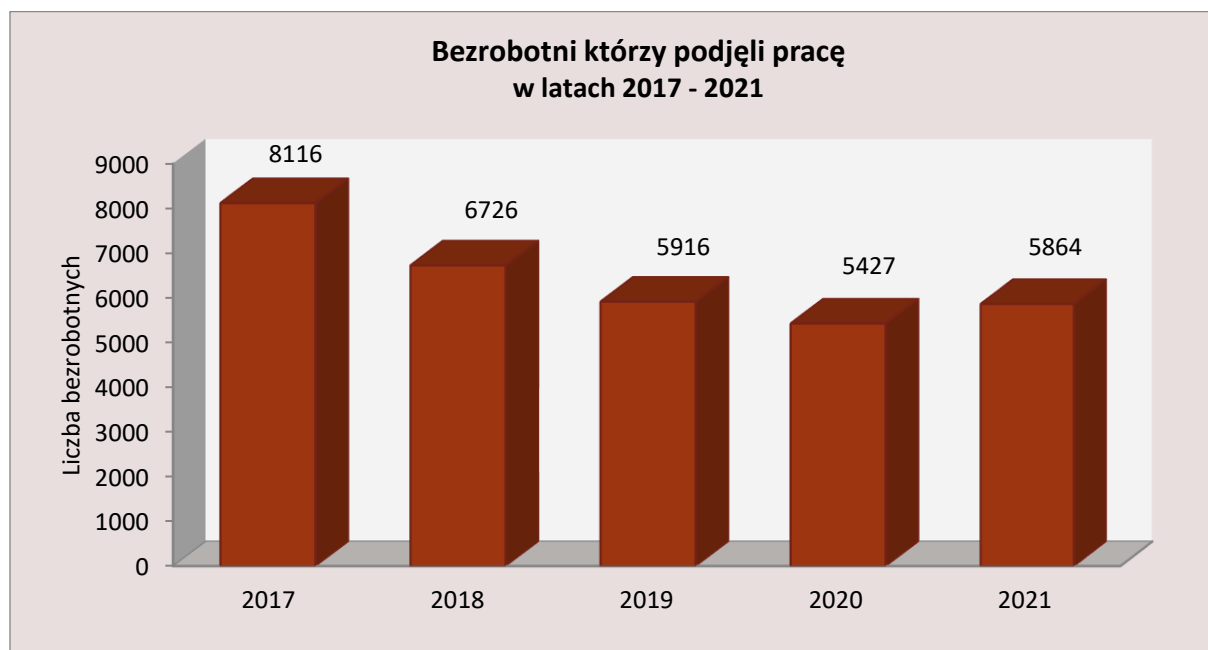
Osoby nowo zarejestrowane do ewidencji bezrobotnych (napływ)

W 2021 roku zarejestrowało się **9107** bezrobotnych mieszkańców Tarnowa i powiatu tarnowskiego - (o 1466 osób mniej niż w 2020 r.).

W większości były to osoby, które zarejestrowały się po raz kolejny - 7051 osób tj. 77,4%, ogółu zarejestrowanych. Po raz pierwszy zarejestrowało się 2056 osób (22,6%).

Osoby wyłączone z ewidencji (odpływ)

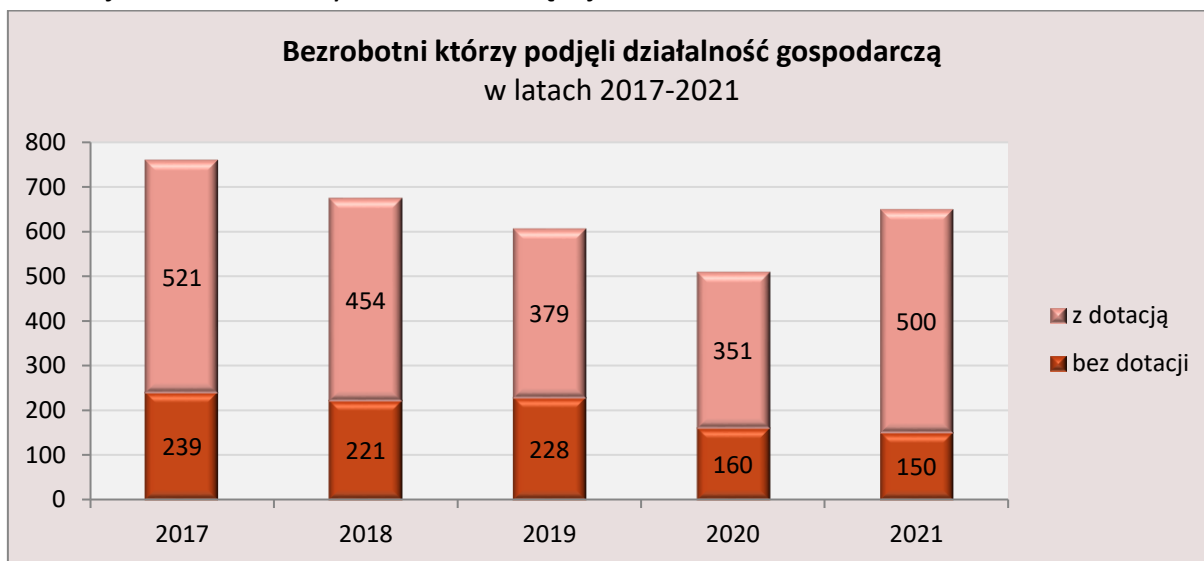
W 2021 roku z terenu miasta Tarnowa i powiatu tarnowskiego z ewidencji bezrobotnych wyłączono **10666** osób bezrobotnych tj. o 1741 osób więcej niż w 2020 roku. Największą grupę wyłączonych z ewidencji stanowiły osoby, które podjęły pracę – **5864**, co stanowiło **55% ogółu** wyłączonych. Było to o **437** osób więcej niż w 2020 roku.



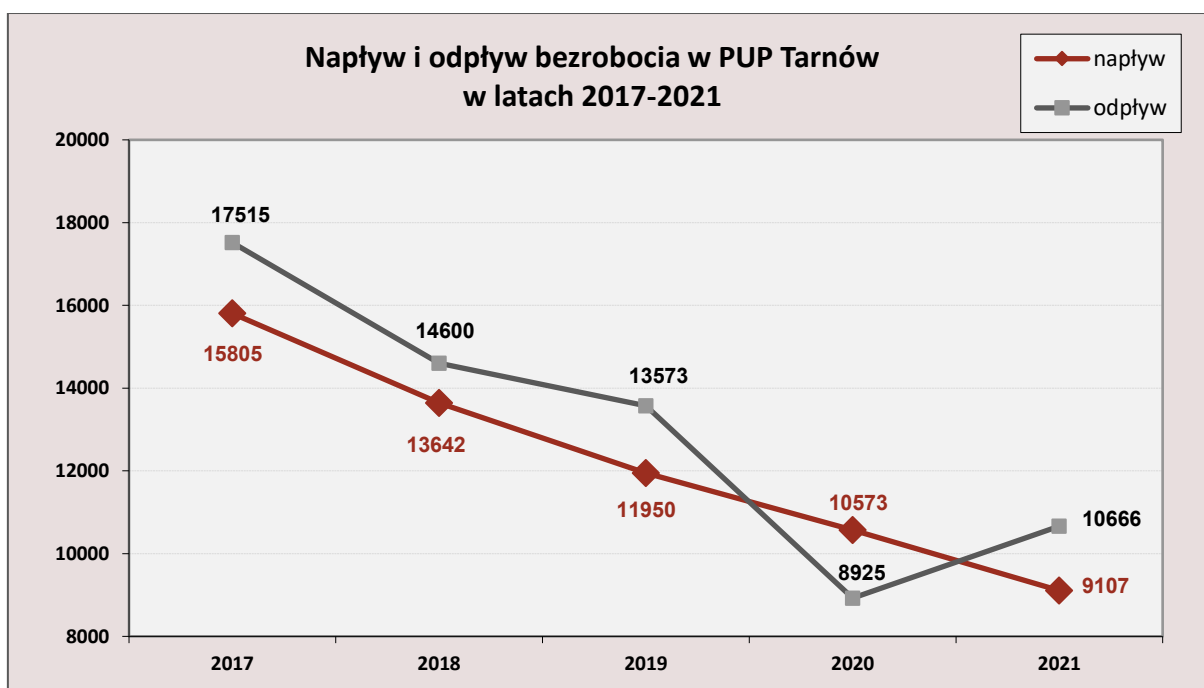
Drugą, co do wielkości grupę stanowiły osoby, które zostały wyłączone z powodu braku gotowości do podjęcia pracy - było to **1003 osoby**, co stanowiło **9,4% ogółu wyłączonych**. Takich osób było o 265 więcej niż w 2020 roku.

Z powodu rezygnacji ze statusu bezrobotnego na własny wniosek, status bezrobotnego utraciło **996 osób** tj. 9,3% wyłączonych i takich osób było o 172 więcej niż rok wcześniej.

W 2021 roku **650 bezrobotnych** mieszkańców Tarnowa i powiatu tarnowskiego podjęło działalność gospodarczą i było to o 139 osób więcej niż w 2020 roku. W 2021 roku **500 osób** skorzystało z dotacji z FP i EFS udzielanej przez Urząd Pracy na uruchomienie własnej działalności, czyli 149 osób więcej niż w 2020 roku.



Kształtowanie się napływów i odpływów w ostatnich 5 latach pokazuje poniższy wykres.

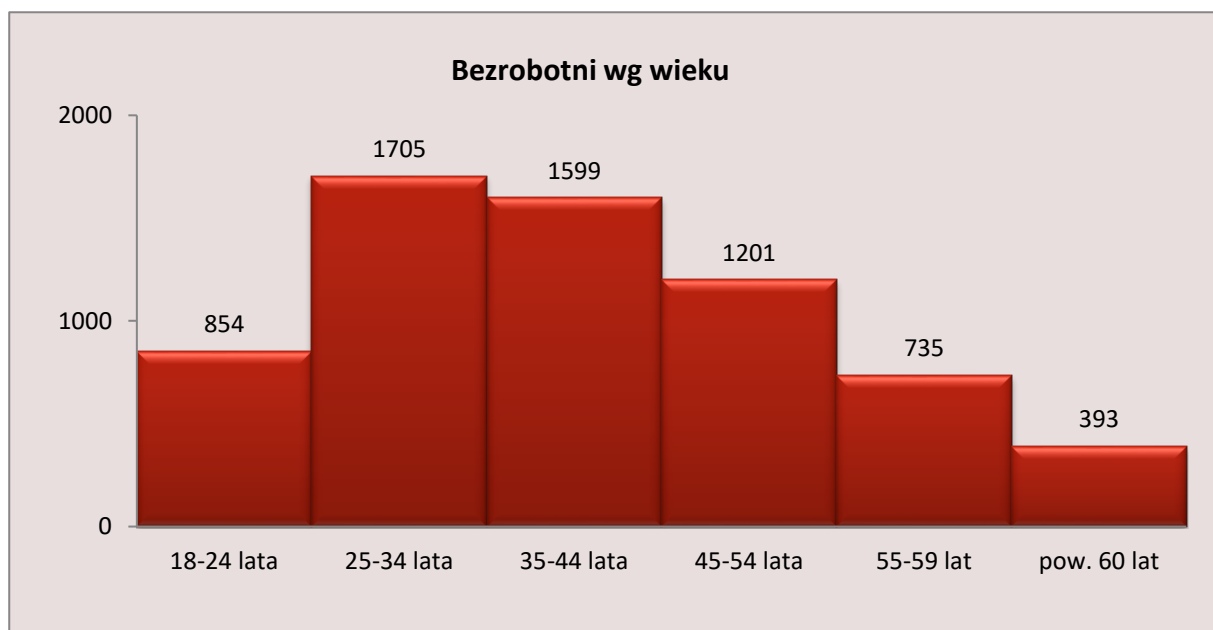


Struktura osób bezrobotnych z miasta Tarnowa i powiatu tarnowskiego

Struktura bezrobotnych wg wieku

W 2021 roku wśród bezrobotnych zmniejszył się odsetek ludzi młodych w wieku do 35 lat. Mimo to, ludzie młodzi stanowili liczną grupę - 39,5% ogółu bezrobotnych. Odsetek bezrobotnej młodzieży w wieku do 25 lat zmniejszył się o 0,7 punktu procentowego z 13,9% do 13,2%, a odsetek osób w wieku 25-34 lata spadł z 28,9% do 26,3%. Natomiast udział osób ze starszych grup wiekowych pow. 35 lat, zwiększył łącznie o 3,3 punktu procentowego w porównaniu do poziomu z końca 2020 roku. Najbardziej w ostatnich 3 latach wzrasta odsetek osób w wieku 35-44 lata.

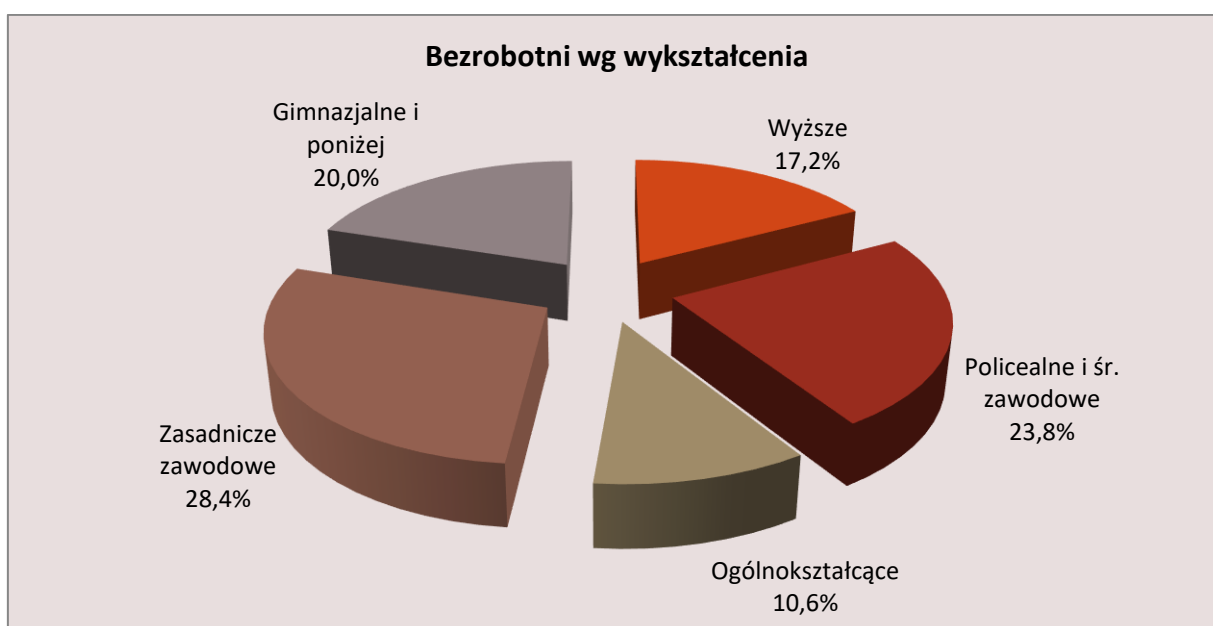
Wiek	Liczba bezrobotnych			Odsetek do ogółu		
	31 grudnia 2019	31 grudnia 2020	31 grudnia 2021	31 grudnia 2019	31 grudnia 2020	31 grudnia 2021
18-24 lata	804	1119	854	12,6%	13,9%	13,2%
25-34 lata	1834	2324	1705	28,6%	28,9%	26,3%
35-44 lata	1463	1899	1599	22,9%	23,6%	24,6%
45-54 lata	1172	1449	1201	18,3%	18,0%	18,5%
55-59 lat	767	834	735	12,0%	10,4%	11,3%
pow. 60 lat	358	421	393	5,6%	5,2%	6,1%
RAZEM	6398	8046	6487	100%	100%	100%



Struktura bezrobotnych wg wykształcenia

Struktura bezrobotnych wg wykształcenia w końcu 2021 roku utrzymywała się na zbliżonym poziomie jak w roku 2020. We wszystkich grupach wykształcenia nastąpił spadek liczby bezrobotnych. Najliczniejszą grupę stanowiły osoby z wykształceniem **zasadniczym zawodowym** (28,4%). Na drugim miejscu pozostawały osoby z wykształceniem **policealnym i średnim zawodowym** (23,8%), a na kolejnym osoby z wykształceniem **gimnazjalnym i poniżej** (20,0%). W 2021 roku odsetek osób od ogółu wzrósł wśród grup bezrobotnych z wykształceniem: **wyższym, zasadniczym zawodowym** oraz **gimnazjalnym i poniżej**. Zmniejszył się natomiast odsetek w pozostałych grupach wykształcenia.

Wykształcenie	Liczba bezrobotnych			Odsetek do ogółu		
	31 grudnia 2019	31 grudnia 2020	31 grudnia 2021	31 grudnia 2019	31 grudnia 2020	31 grudnia 2021
Wyższe	1104	1362	1116	17,3%	16,9%	17,2%
Policealne i średnie zawodowe	1617	1995	1543	25,3%	24,8%	23,8%
Ogólnokształcące	674	858	684	10,5%	10,7%	10,6%
Zasadnicze zawodowe	1717	2275	1845	26,8%	28,3%	28,4%
Gimnazjalne i poniżej	1286	1556	1299	20,1%	19,3%	20,0%
RAZEM	6398	8046	6487	100%	100%	100%



Bezrobotni z prawem do zasiłku

W 2021 roku spadła liczba osób pobierających zasiłki dla bezrobotnych. W końcu 2021 roku, co **jedenasta** zarejestrowana osoba, posiadała prawo do zasiłku. Na koniec 2021 roku uprawnionych do zasiłku dla bezrobotnych było **588 osób** (9,1% ogółu bezrobotnych) z regionu tarnowskiego, tj. 364 osoby więcej niż rok wcześniej.

Bezrobotne kobiety - mężczyźni

Wśród bezrobotnych mieszkańców Tarnowa i powiatu tarnowskiego nadal dominowały kobiety, a ich przewaga wśród bezrobotnych wzrosła o 3,8 punktu procentowego.

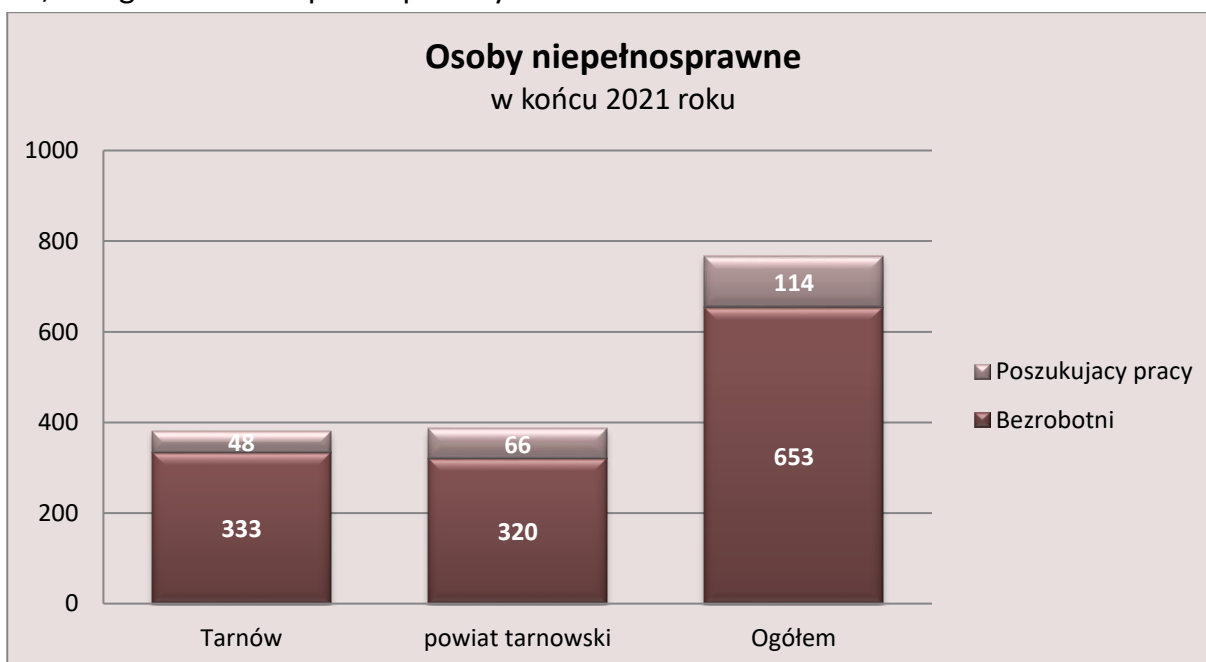
Na koniec grudnia 2021 roku w rejestrze osób bezrobotnych figurowało:

- **4030** kobiet, tj. **62,1%** ogółu bezrobotnych (o 661 mniej niż na koniec 2020 r.)
- **2457** mężczyzn, tj. **37,9%** ogółu bezrobotnych (o 898 mniej niż na koniec 2020 r.)

Osoby niepełnosprawne

Według stanu na 31 grudnia 2021 r. z terenu Tarnowa i powiatu tarnowskiego zarejestrowanych było **767 osób** niepełnosprawnych i było to o 67 osób więcej niż w końcu 2020 roku (dynamika 109,6%).

Osób niepełnosprawnych posiadających status bezrobotnego było **653** i stanowiły 85,1% wszystkich niepełnosprawnych, a poszukujących pracy było **114** i stanowiły one 14,9% ogółu osób niepełnosprawnych.



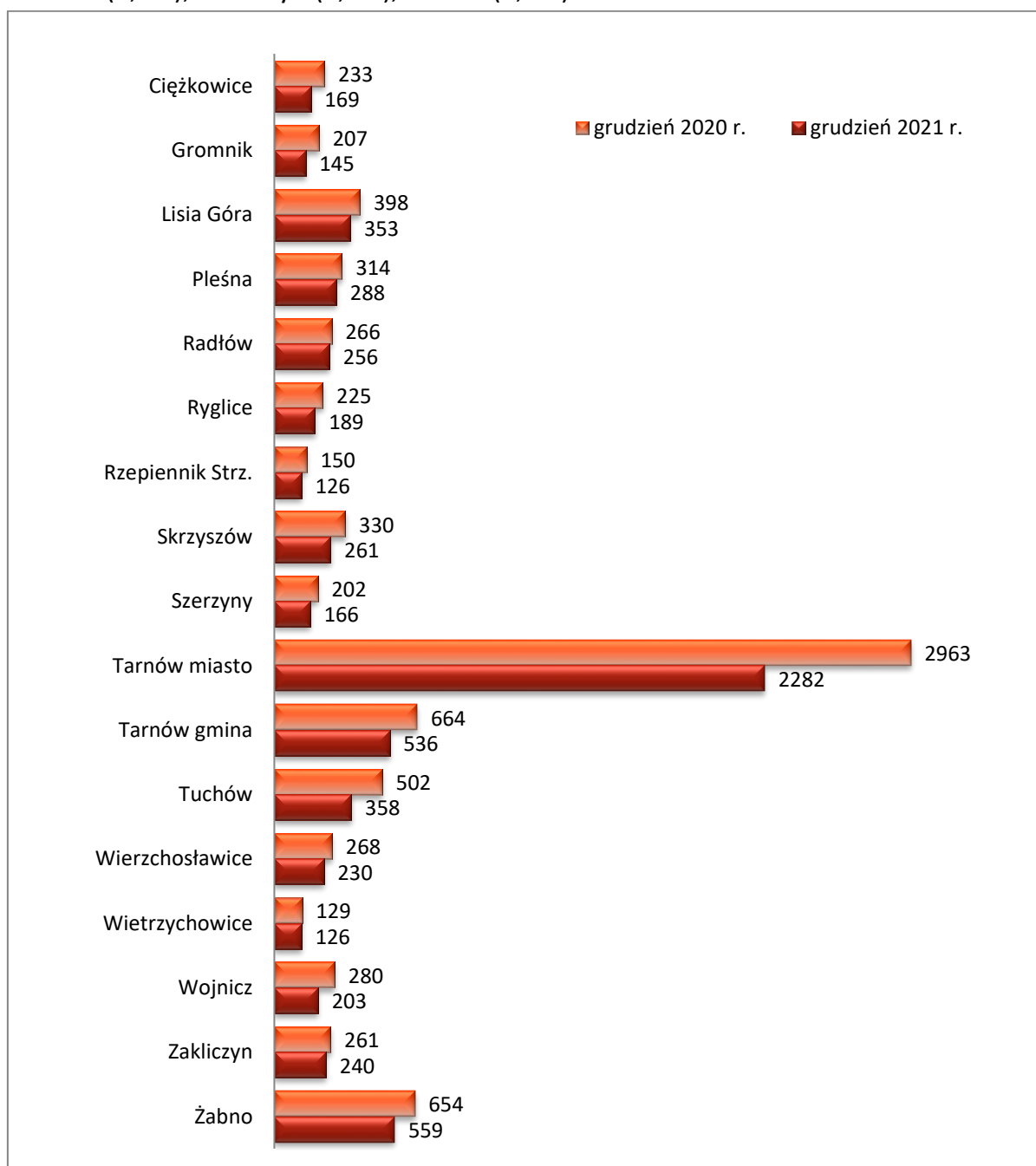
Bezrobocie w gminach

Z obserwacji poziomu bezrobocia w gminach regionu tarnowskiego na przestrzeni minionego roku wynika, że we wszystkich gminach wystąpił spadek liczby bezrobotnych.

Bezrobocie w okresie od stycznia do grudnia 2021 roku spadło średnio o **19,4%**.

Najwyższy spadek liczby bezrobotnych w 2021 roku zanotowano w gminach: Gromnik (30,0%), Tuchów (28,7%), Wojnicz (27,5%), Ciężkowice (27,5%), Tarnów miasto (23,0%), Skrzyszów (20,9%).

Najniższy spadek liczby bezrobotnych odnotowano w gminach: Wietrzychowice (2,3%), Radłów (3,8%), Zakliczyn (8,0%), Pleśna (8,3%).



Zawody najliczniej reprezentowane wśród bezrobotnych w regionie tarnowskim

– stan na 31 grudnia 2021 r.

Lp.	ZAWÓD WYKONYWANY – kod 4-cyfrowy (wyuczony w przypadku osób bez stażu pracy)	Liczba bezrobotnych	
		OGÓŁEM	KOBIETY
Specjaliści			
1.	Specjaliści do spraw administracji i rozwoju (Specjaliści administracji publicznej, ds. badań społeczno-ekonomicznych, ds. organizacji usług gastronomicznych, hotelarskich i turystycznych itp.)	137	98
2.	Specjaliści do spraw zarządzania i organizacji	117	88
3.	Ekonomiści	80	62
4.	Filolodzy i tłumacze	60	53
5.	Nauczyciele gimnazjów i szkół ponadgimnazjalnych (z wyjątkiem nauczycieli kształcenia zawodowego)	59	42
6.	Specjaliści nauczania i wychowania gdzie indziej niesklasyfikowani	47	46
7.	Filozofowie, historycy i politolodzy	36	22
8.	Specjaliści do spraw reklamy i marketingu	28	19
9.	Specjaliści z dziedziny prawa gdzie indziej niesklasyfikowani	28	18
10.	Kierownicy do spraw innych typów usług gdzie indziej niesklas.	24	20
Technicy, średni personel			
11.	Średni personel do spraw statystyki i dziedzin pokrewnych (technik ekonomista, technik agrobiznesu, asystent ds. statystyki)	126	114
12.	Pracownicy obsługi biurowej	77	67
13.	Technicy mechanicy	72	4
14.	Technicy nauk fizycznych i technicznych gdzie indziej niesklas.	62	51
15.	Szefowie kuchni i organizatorzy usług gastronomicznych	61	45
16.	Magazynierzy i pokrewni	55	19
17.	Dietetycy i żywieniowcy	54	49
18.	Technicy wsparcia informatycznego i technicznego	43	9
19.	Technicy rolnictwa i pokrewni	41	37
20.	Recepcjoniści hotelowi	41	38
Robotnicy wykwalifikowani			
21.	Sprzedawcy sklepowi (ekspedienci)	640	586
22.	Kucharze	245	208
23.	Fryzjerzy	201	200
24.	Piekarze, cukiernicy i pokrewni	134	102
25.	Ślusarze i pokrewni	124	5
26.	Mechanicy pojazdów samochodowych	123	2
27.	Krawcy, kuśnierze, kapelusznicy i pokrewni	112	106
28.	Gospodarze budynków	88	28
29.	Murarze i pokrewni	87	1
30.	Ustawiacze i operatorzy obrabiarek do metali i pokrewni	67	15
Robotnicy niewykwalifikowani			
31.	Pomoce i sprzątaczkę biurowe, hotelowe i pokrewnie	116	99
32.	Robotnicy wykonujący prace proste w przemyśle gdzie indziej niesklasyfikowani	82	38
33.	Robotnicy wykonujący prace proste w budownictwie ogólnym	74	2
34.	Pracownicy wykonujący prace proste gdzie indziej niesklasyfikowani	69	27
35.	Ręczni pakowacze i znakowacze	51	42
Bez zawodu – 712 osób			

Miejsca pracy i miejsca aktywizacji zawodowej

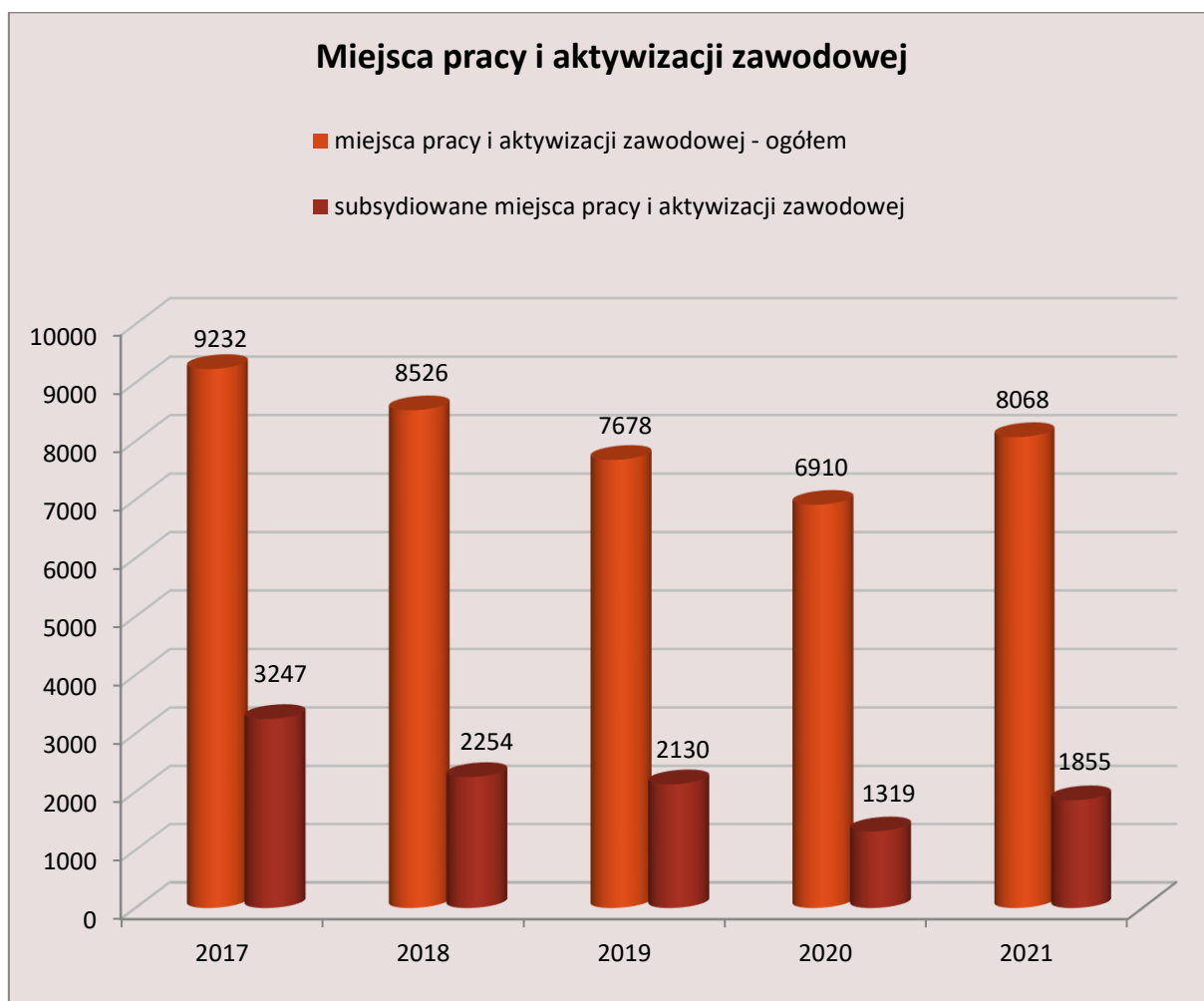
W 2021 roku liczba miejsc pracy i miejsc aktywizacji zawodowej była wyższa o **16,8%** w porównaniu do liczby miejsc zgłoszonych w 2020 r. Powiatowy Urząd Pracy w Tarnowie pozyskał **8068 miejsc pracy i miejsc aktywizacji zawodowej** od pracodawców z terenu całego regionu i było to o 1158 więcej niż w 2020 roku.

Wzrost spowodowany był zwiększeniem się zarówno liczby ofert subsydiowanych (wzrost o 40,1%) jak i niesubsydiowanych (wzrost o 11,1%).

W rocznym bilansie miejsc pracy i aktywizacji zawodowej przeważały oferty niesubsydiowane (6213), które stanowiły 77% wszystkich zgłoszonych miejsc.

Miejsc subsydiowanych z Funduszu Pracy i Europejskiego Funduszu Społecznego było 1855 (23% ogółu miejsc), w tym: 1001 miejsc stażu, 250 miejsc prac społecznie użytecznych.

Dla osób niepełnosprawnych wpłynęły **822 miejsca pracy i aktywizacji zawodowej**, z których 30 to miejsca subsydiowane.



Wybrane dominujące zawody w ofertach zgłoszonych w 2021 roku
(wg ilości zgłoszonych miejsc pomniejszonych o oferty anulowane)

Lp.	Nazwa zawodu	Ilość miejsc
1.	Pomocniczy robotnik budowlany	273
2.	Magazynier	239
3.	Monter urządzeń energetyki odnawialnej	238
4.	Sprzedawca	226
5.	Zbieracz owoców, ziół i innych roślin	200
6.	Robotnik gospodarczy	176
7.	Opiekun osoby starszej	125
8.	Technik prac biurowych	119
9.	Opiekunka domowa	115
10.	Pozostali pracownicy wykonujący prace proste gdzie indziej niesklas.	106
11.	Pozostali monterzy sprzętu elektrycznego	100
12.	Pozostali monterzy izolacji	92
13.	Kierowca operator wózków jezdniowych (widłowych)	83
14.	Pomocniczy robotnik w przemyśle przetwórczym	82
15.	Termoizoler	77
16.	Pozostali pracownicy zajmujący się sprzątaniem gdzie indziej niesklas.	77
17.	Ślusarz	72
18.	Spawacz	67
19.	Pakowacz ręczny	58
20.	Monter konstrukcji stalowych	56
21.	Pozostali pracownicy obsługi biurowej	49
22.	Pomoc kuchenna	49
23.	Operator maszyn i urządzeń do przetwórstwa tworzyw sztucznych	48
24.	Dekarz	46
25.	Monter instalacji i urządzeń sanitarnych	43
26.	Monter rusztowań	42
27.	Brukarz	41
28.	Mechanik pojazdów samochodowych	41
29.	Monter izolacji przemysłowych	40
30.	Błacharz	40



Pośrednictwo pracy w ramach sieci EURES

EURES (European Employment Services) to utworzona w 1993 r. sieć współpracy pomiędzy Komisją Europejską, a publicznymi służbami zatrudnienia w Unii Europejskiej, krajach Europejskiego Obszaru Gospodarczego oraz Szwajcarii, a także innymi organizacjami partnerskimi, takimi jak związki zawodowe i organizacje pracodawców.

Celem sieci EURES jest wspieranie mobilności zawodowej poprzez pomoc poszukującym pracy i pracodawcom w poruszaniu się na europejskim rynku pracy.

W ramach sieci EURES osoby bezrobotne i poszukujące pracy mogą w PUP w Tarnowie uzyskać informacje na temat:

- aktualnie upowszechnianych zagranicznych ofert pracy,
- warunków życia i pracy w poszczególnych krajach UE/EOG,
- innych możliwości poszukiwania zatrudnienia za granicą.

W 2021 roku Powiatowy Urząd Pracy w Tarnowie upowszechnił **267** ofert pracy za granicą, obejmujących łącznie **1537 wolnych miejsc** zatrudnienia. Najliczniej oferty pracy zgłaszane były z Norwegii (522), Estonii (259), Niemiec (223), Holandii (193), Irlandii (102), Czech (50) i Hiszpanii (50).

Rok	2017	2018	2019	2020	2021
Liczba miejsc pracy	4057	3763	2142	1487	1537

Dominujące zawody w ofertach sieci EURES zgłoszonych w 2021 r. przedstawia poniższa tabela.

Nazwa zawodu	Liczba miejsc pracy
Pracownik produkcyjny – przetwórstwo krabów	100
Specjalista ds. produkcji	100
Cieśla/stolarz budowlany	87
Pracownik budowlany	55
Ślusarz, spawacz MiG/MaG/TIG, monter konstrukcji stalowych	55
Animator czasu wolnego / animator sportowy	50
Cieśla szalunkowy/zbrojarz-betoniarz	45
Pracownik produkcyjny – przetwórstwo łososi	40
Elektryk, elektromonter	39
Pracownik do zbioru pieczarek	37

W ramach pośrednictwa pracy EURES udzielono **322** informacje osobom bezrobotnym i poszukującym pracy, w tym 13 na temat warunków życia i pracy w krajach EOG oraz poszukiwania pracy.

Oświadczenia o powierzeniu wykonywania pracy cudzoziemcowi oraz Zezwolenia na pracę sezonową cudzoziemca na terytorium Rzeczypospolitej Polskiej

W okresie od stycznia do grudnia 2021 r. do Powiatowego Urzędu Pracy w Tarnowie **wpłynęło 6827** *Oświadczeń o powierzeniu wykonywania pracy cudzoziemcowi*, tj. o 2704 więcej niż w 2020 roku. Z tego wpisanych do ewidencji zostało 6437 oświadczeń.

Oświadczenia o powierzeniu wykonywania pracy cudzoziemcowi najczęściej dotyczyły obywateli Ukrainy (6099), Gruzji (375), Mołdawii (144), Białorusi (70), Rosji (113), Armenii (26).

Pracodawcy zatrudniający cudzoziemców w zdecydowanej większości oferowali pracę w zawodach: magazynier, pracownik fizyczny, pomocniczy robotnik budowlany, pracownik uboju drobiu, monter elektrycznego sprzętu gospodarstwa domowego

W 2021 r. tutejszy Urząd **wydał 898** *Informacji starosty na temat możliwości zaspokojenia potrzeb kadrowych podmiotu powierzającego wykonywanie pracy cudzoziemcowi obejmujących obywateli polskich i cudzoziemców określonych w art. 87 ust. 1 pkt 1-11 ustawy z dnia 20 kwietnia 2004 r. o promocji zatrudnienia i instytucjach rynku pracy, zarejestrowanych jako osoby bezrobotne lub poszukujące pracy*, tj. o 127 więcej w porównaniu z rokiem 2020.

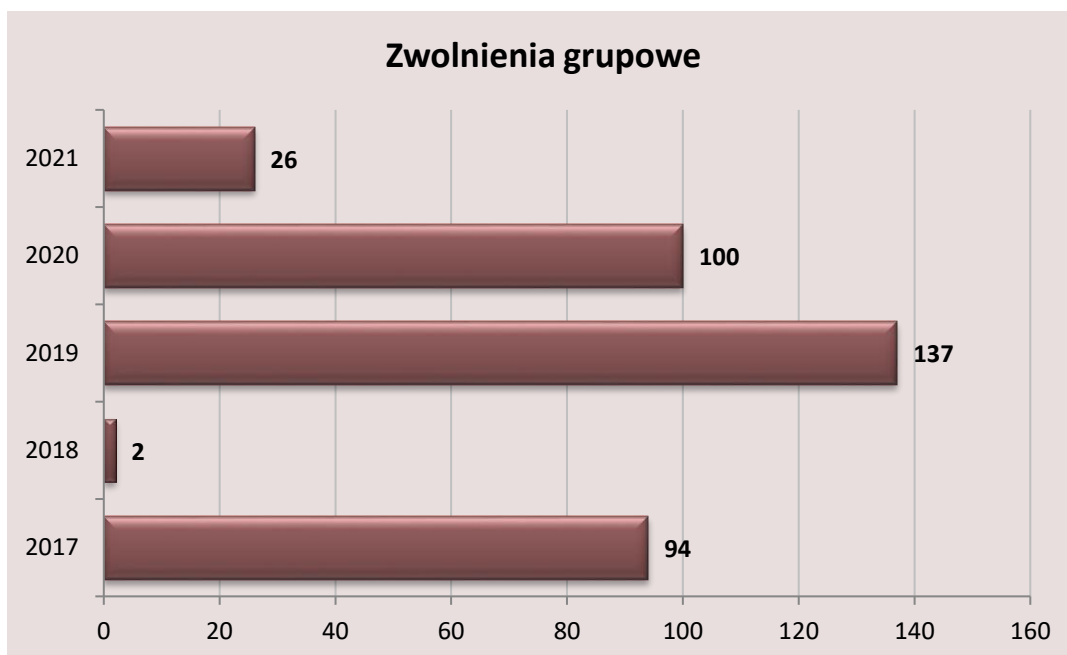
W okresie od stycznia do grudnia 2021 r. do Powiatowego Urzędu Pracy w Tarnowie **wpłynęło 288** *Wniosków o wydanie zezwolenia na pracę sezonową cudzoziemca na terytorium Rzeczypospolitej Polskiej*, tj. o 86 więcej niż w tym samym okresie roku ubiegłego. Wydanych zostało 118 zezwoleń na pracę sezonową.

Zwolnienia grupowe

W 2021 roku spadła liczba pracowników zwalnianych w ramach zwolnień grupowych w zakładach pracy regionu tarnowskiego.

Na przestrzeni 2021 roku czterech pracodawców dokonało zwolnień grupowych, w wyniku których pracę straciło **26 osób**. Jest to o 74 zwolnionych mniej niż w 2020 roku, gdzie dwóch pracodawców dokonało zwolnienia 100 osób.

W 2019 roku trzy zakłady pracy z regionu tarnowskiego dokonały zwolnień grupowych zwalniając 137 osób.



Firmy, które dokonały zwolnień grupowych w 2021 roku to: **Spółdzielnia Inwalidów „Tarnospin” – 17 osób, Straż Miejska w Tarnowie – 4 osoby, Poczta Polska S.A. – 4 osoby oraz M&R Printing Equipment Poland Spółka z o.o., która zwolniła 1 osobę.**

Innowacyjne działania i dobre praktyki w zakresie pośrednictwa pracy oraz obsługi klientów realizowane w Powiatowym Urzędzie Pracy w Tarnowie w 2021 roku

Rejestracja przez Internet

Każda osoba bezrobotna i poszukująca pracy, może się zarejestrować przez Internet korzystając z modułu **praca.gov.pl**.




Usługi elektroniczne
Publicznych Służb Zatrudnienia

Jesteś niezalogowany

Rejestracja / zgłoszenie do rejestracji - Metoda rejestracji ?

KRB Wybór adresata Metoda rejestracji Ankieta Informacja Dane osobowe Dane szczegółowe Dane dodatkowe

Metoda rejestracji



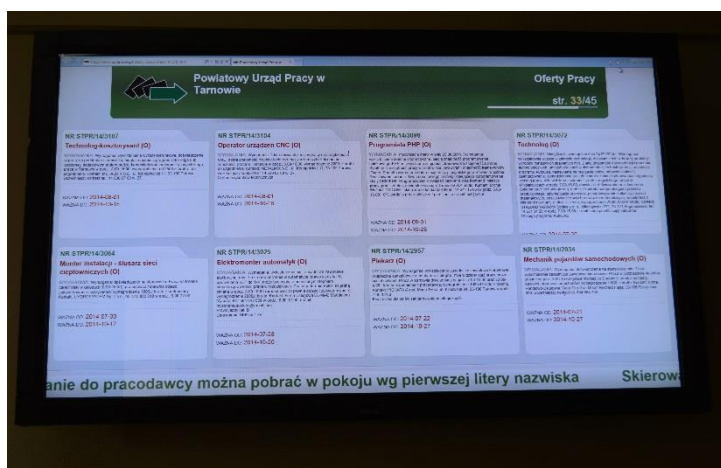
Rejestracja w powiatowym urzędzie pracy

Ten rodzaj rejestracji nie wymaga wizyty w urzędzie. Do wniosku o dokonanie rejestracji konieczne jest dołączenie wszystkich zeskanowanych dokumentów wymaganych do rejestracji. Wypełniony wniosek wraz z załącznikami należy podpisać kwalifikowanym podpisem elektronicznym lub podpisem potwierdzonym profilem zaufanym ePUAP.

W przypadku posiadania **kwalifikowanego podpisu elektronicznego** lub **zaufanego profilu ePUAP** – należy wybrać opcję **Rejestracja w powiatowym urzędzie pracy** – ten rodzaj rejestracji nie wymaga wizyty w urzędzie. W tym przypadku rejestracja zostaje dokonana z dniem złożenia podpisanego wniosku i załączonych do tego wniosku zeskanowanych dokumentów

W 2021 roku zarejestrowało się w ten sposób **1817 osób**. Stanowiło to 20% ogółu rejestrujących się w Urzędzie w minionym roku.

Elektroniczny system prezentacji ofert pracy i programów realizowanych przez PUP



Elektroniczny system prezentacji ofert pracy i realizowanych przez PUP projektów i programów znajdujący się w siedzibie Powiatowego Urzędu Pracy w Tarnowie umożliwia osobom bezrobotnym oraz poszukującym pracy wstępne zapoznanie się z aktualnymi ofertami pracy będącymi w dyspozycji tutejszego

Urzędu, a także z tematyką realizowanych projektów i programów. System prezentacji jest czytelny, aktualizacja zarówno ofert pracy jak i realizowanych programów odbywa się na bieżąco.

Urzędomaty

Urzędomaty stanowią nowoczesną formę upowszechniania informacji



o ofertach pracy oraz o usługach świadczonych przez Urząd Pracy. Możliwość samodzielnej obsługi urządzenia, wydrukowania wybranych ofert lub przesłania ich na adres mailowy sprawia, że pozyskiwanie informacji tą drogą cieszy się dużym zainteresowaniem.

Mając na celu promocję zatrudnienia, łagodzenie skutków bezrobocia oraz aktywizację zawodową osób bezrobotnych korzystających z pomocy świadczonej przez MOPS, tutejszy Urząd zainstalował dwa urzędomaty w siedzibie Miejskiego Ośrodka Pomocy Społecznej w Tarnowie.

Strona internetowa prowadzona przez Powiatowy Urząd Pracy w Tarnowie

Strona internetowa prowadzona przez Powiatowy Urząd Pracy w Tarnowie po adresem tarnow.praca.gov.pl cieszy się bardzo dużą popularnością. Dbamy więc aby

zamieszczane informacje ułatwiły osobom z niej korzystającym znalezienie wszelkich niezbędnych informacji dotyczących między innymi możliwości załatwienia sprawy, podejmowanych przez Urząd działań, a przede wszystkim o aktualnych ofertach pracy. Można tam również znaleźć informację na temat usług i instrumentów rynku pracy oferowanych przez PUP w Tarnowie. Zamieszczone są również zasady i wzory dokumentów niezbędne do ubiegania się o różnego rodzaju aktywne formy przeciwdziałania bezrobociu. W 2021 roku zanotowano aż 434135 odwiedzin w zakładce prezentującej oferty pracy.

Newsletter – usługa kierowana do osób poszukujących pracy oraz pracodawców

Powiatowy Urząd Pracy w Tarnowie uruchomił dla pracodawców i osób poszukujących pracy usługę newsletter, w ramach której na podany adres e-mail osoby zainteresowanej przesyła bieżące wiadomości na temat aktualnej oferty naszego Urzędu. Znajdą się w niej między innymi informacje o dostępnych środkach na aktywne formy przeciwdziałania bezrobociu, o naborze do Krajowego Funduszu Szkoleniowego, o organizowanych targach i giełdach pracy, o inicjatywach i aktualnościach Urzędu ważnych zarówno dla pracodawców jak i bezrobotnych.

Newsletter to inaczej biuletyn elektroniczny, na który osoby zainteresowane zapisują się dobrowolnie poprzez podanie swoich danych. Obecnie newsletter to zazwyczaj wiadomość e-mail wysyłana cyklicznie przez daną firmę na adresy osób, które zadeklarowały chęć jej otrzymywania.

Zapisu do naszego Newslettera zainteresowani dokonują na stronie internetowej Urzędu Pracy w zakładce newsletter, podając adres e-mail do korespondencji oraz wybierając zakres tematyczny: "**Dla poszukujących pracy**" lub "**Dla pracodawców**".

Samorządowa Elektroniczna Platforma Informacyjna SEPI

Dla usprawnienia formalności urzędowych funkcjonuje **Samorządowa Elektroniczna Platforma Informacyjna** (zwana dalej SEPI).

Rozwiązanie to pozwala na sprawne i bezpieczne udostępnianie uprawnionym podmiotom administracji publicznej informacji dotyczących klientów PUP, związanych z przyznawaniem świadczeń rodzinnych, dodatków mieszkaniowych oraz świadczeń przewidzianych w przepisach o pomocy społecznej.

System SEPI został wdrożony przez Powiatowy Urząd Pracy w Tarnowie w Miejskim Ośrodku Pomocy Społecznej w Tarnowie, Gminnym Ośrodku Pomocy Społecznej w Tarnowie, Powiatowym Centrum Pomocy Rodzinie w Tarnowie oraz Ośrodkach

Pomocy Społecznej: w Tuchowie, Żabnie, Ciężkowicach, Gromniku, Lisiej Górze, Pleśnej, Radłowie, Ryglicach, Rzepienniku Strzyżewskim, Skrzyszowie, Szerzynch, Wierzchosławicach, Wietrzychowicach, Wojnicz, Zakliczynie i w UG Gromnik.

W 2017 roku do grona użytkowników platformy dołączyła Komenda Miejska Policji w Tarnowie.

Samorządowa Elektroniczna Platforma Informacyjna



Instytucje korzystające z SEPI, bez udziału klientów otrzymują zaświadczenia niezbędne do ustalenia uprawnień do świadczeń z pomocy społecznej, świadczeń rodzinnych oraz dodatku mieszkaniowego.

System pozwala na bezpieczną identyfikację użytkowników, zarządzanie uprawnieniami do dostępu i zakresu danych. Korzystający z SEPI potwierdzają kwalifikowanym podpisem elektronicznym wszystkie operacje w systemie, takie jak złożenie wniosku czy wydanie zaświadczenia.

Stanowisko komputerowe dla osób niepełnosprawnych

W ramach pomocy osobom niepełnosprawnym wydzielono stanowisko komputerowe wyposażone w urządzenia, dzięki którym osoby z niepełnosprawnością mogą w pełni obsługiwać komputer, a tym samym sprawniej funkcjonować w życiu społecznym oraz osiągać większą niezależność. Stanowisko zostało wyposażone w klawiaturę umożliwiającą korzystanie z niej przez osoby niedowidzące oraz niewidome. Klawiatura dla niedowidzących użytkowników posiada duże wysokokontrastowe klawisze z dużą czcionką, a dla osób niewidomych zastosowano klawiaturę z brajlowskimi naklejkami. Stanowisko zostało także wyposażone w bardzo funkcjonalną mysz komputerową. Duże przyciski i duży trackball umożliwiają obsługę myszy przez użytkowników z dysfunkcjami rąk, a nawet z niedowładami. Mysz można także obsługiwać stopą. Ze względu na rozmiary przycisków i ich kontrastowe kolory, mysz może być także przydatna dla osób słabowidzących.

Giełdy Pracy

W 2021 r. Powiatowy Urząd Pracy w Tarnowie na bieżąco współpracował z pracodawcami, realizując zgłoszone oferty pracy oraz pomagając pracodawcom w doborze kandydatów na wolne miejsca pracy. W tym celu w 2021 r. W tutejszym Urzędzie zorganizowano giełdę pracy, podczas której pracodawcy oferowali wolne miejsca stażu. W spotkaniach rekrutacyjnych uczestniczyły osoby bezrobotne. Podczas giełdy pracy pracodawcy mogli spotkać się ze wszystkimi kandydatami w jednym dniu i w jednym miejscu. Kandydaci na staż byli uprzednio weryfikowani przez pośredników pracy oraz doradców zawodowych i na rozmowę z pracodawcą kierowano tylko tych, którzy spełniali wszystkie kryteria oferty stażu i oczekiwania pracodawcy.

Pozyskiwanie i realizacja ofert pracy

Głównym zadaniem z zakresu pośrednictwa pracy jest współpraca z lokalnymi pracodawcami oraz pozyskiwanie ofert pracy.

W 2021 r. Powiatowy Urząd Pracy w Tarnowie monitorował sytuację na lokalnym rynku pracy podejmując bezpośrednie oraz telefoniczne kontakty z pracodawcami, podczas których pozyskiwano oferty na wolne stanowiska pracy.

W 2021 r. Powiatowy Urząd Pracy w Tarnowie pozyskał: 8068 miejsc pracy w całym regionie, w tym: 3882 ofert pracy od pracodawców z powiatu tarnowskiego i 4186 miejsc z terenu miasta Tarnowa.

Podejmowane kontakty z pracodawcami miały również charakter informacyjny i promocyjny. Informowano pracodawców o możliwościach zatrudniania osób bezrobotnych po uprzednim sfinansowaniu kosztów szkolenia oraz możliwościach tworzenia subsydiowanych miejsc pracy.

Oprócz pozyskiwania ofert pracy, wizyty składane u pracodawców mają również charakter informacyjny i promocyjny. Podczas wizyt, pracodawcom przedstawia się informacje o możliwościach zatrudniania osób bezrobotnych po uprzednim sfinansowaniu kosztów szkolenia oraz możliwościach tworzenia subsydiowanych miejsc pracy. Ponadto pośrednicy pracy przekazują foldery informacyjne, ulotki i materiały promocyjne oraz druki i formularze niezbędne do ubiegania się o finansowe wsparcie w tworzeniu miejsc pracy. Pracodawcy informowani są także o wszystkich formach prowadzenia pośrednictwa pracy, w tym między innymi o możliwości realizacji ofert pracy w formie giełd pracy.

System Video CV

W celu ułatwienia procesu rekrutacji na wolne miejsca Powiatowy Urząd Pracy w Tarnowie jako pierwszy w Polsce udostępnił zarówno pracodawcom, jak i osobom poszukującym pracy **system Video CV**.



Od 2009 roku **1332 osoby** bezrobotne dokonały nagrań Video CV korzystając z nowoczesnej technologii w poszukiwaniu pracy. W 2021 roku z tego systemu skorzystało **23 osoby**. Dokonując nagrania w systemie, zwiększyli swoje szanse na szybkie uzyskanie zatrudnienia lub stażu. Wśród osób, które w 2021 roku nagrały autoprezentację zawodową w formie Video CV 86% (20 osób) zostało zaktywizowanych podejmując zatrudnienie lub staż.

Przez pracodawców ta metoda jest wykorzystywana do efektywnej rekrutacji pracowników.

Aktualnie 264 pracodawców zainteresowanych szybkim pozyskaniem kandydata do pracy ma dostęp do systemu Video CV.

Udział Powiatowego Urzędu Pracy w Tarnowie w przedsięwzięciach o zasięgu ponadregionalnym

Powiatowy Urząd Pracy w Tarnowie systematycznie uczestniczy w przedsięwzięciach o zasięgu regionalnym, krajowym oraz międzynarodowym, mających na celu udzielanie pomocy i wspieranie działań osób będących klientami Urzędu a także uczących się, zainteresowanych planowaniem swojej kariery zawodowej oraz własnym rozwojem zawodowym.

Wśród przedsięwzięć realizowanych przez Powiatowy Urząd Pracy w Tarnowie w 2021 roku do najważniejszych należały:

- **Tydzień z Małopolskimi Urzędami Pracy** – styczeń 2021,
- **Ogólnopolski Tydzień Kariery** – październik 2021,
- **Światowy Tydzień Przedsiębiorczości** – listopad 2021.

W 2021 roku wydarzenia realizowane były za pomocą środków łączności (Internet, telefon), w przedsięwzięciach o zasięgu ponadregionalnym, których współrealizatorem był Powiatowy Urząd Pracy w Tarnowie udział wzięło **1036 osób**.

Światowy Tydzień Przedsiębiorczości

Powiatowy Urząd Pracy w Tarnowie jako jeden z partnerów Światowego Tygodnia Przedsiębiorczości rok rocznie czynnie uczestniczy w tym ważnym wydarzeniu. W tych dniach osoby zainteresowane rozpoczęciem własnej działalności gospodarczej mogły skorzystać z propozycji, takich jak: prezentacje na stronie PUP oraz konsultacje i porady telefoniczne. Działania kierowane były do osób bezrobotnych oraz osób planujących założenie własnej działalności gospodarczej. Inicjatywa ta miała na celu promocję oraz wsparcie postaw przedsiębiorczych. W ramach Światowego Tygodnia Przedsiębiorczości klienci mogli uzyskać wsparcie (online i telefonicznie) przede wszystkim na temat rozwoju własnych kompetencji przedsiębiorczych, procedury zakładania własnej firmy, pozyskiwania środków na własną firmę z puli, która jest w dyspozycji Urzędu w ramach dofinansowania rozpoczęcia działalności gospodarczej.

Decyzje administracyjne

W 2021 r. w Powiatowym Urzędzie Pracy w Tarnowie wydanych zostało ponad **22,5 tys.** decyzji i postanowień administracyjnych w sprawach przyznania/utruty statusu osoby bezrobotnej, przyznania/utruty/ wstrzymania/wznowienia zasiłku dla bezrobotnych, stypendium szkoleniowego, stażowego, bonu na zasiedlenie itp.

Umowy cywilno-prawne

W 2021 r. w Powiatowym Urzędzie Pracy w Tarnowie w celu realizacji programów na rzecz promocji zatrudnienia, łagodzenia skutków bezrobocia i aktywizacji zawodowej zostało zawartych ponad **3,3 tys.** umów cywilno-prawnych z pracodawcami i osobami bezrobotnymi w sprawie organizacji i finansowania wsparcia dla osób bezrobotnych i poszukujących pracy, a także umów w zakresie funkcjonowania Urzędu.

Realizacja nowych zadań wynikających z ustawy z dnia 2 marca 2020 r. o szczególnych rozwiązaniach związanych z zapobieganiem, przeciwdziałaniem i zwalczaniem COVID-19, innych chorób zakaźnych oraz wywołanych nimi sytuacji kryzysowych skutkowała zawarciem w 2021 roku przez Powiatowy Urząd Pracy w Tarnowie ponad **4,6 tys.** umów w zakresie pomocy finansowej dla przedsiębiorców.

Usługi doradztwa zawodowego

Usługi z zakresu poradnictwa zawodowego i informacji zawodowej świadczone były dla osób bezrobotnych i poszukujących pracy, zamieszkałych na terenie miasta Tarnowa i powiatu tarnowskiego oraz dla pracodawców w zakresie doboru kandydatów do pracy.

Z indywidualnych i grupowych porad zawodowych oraz informacji zawodowych dotyczących między innymi możliwości podjęcia pracy, dalszego kształcenia, planowania rozwoju zawodowego lub zmiany kwalifikacji w 2021 r. skorzystało **3416 osób**.

Dla klientów planujących rozpoczęcie własnej działalności gospodarczej zorganizowano w siedzibie PUP w Tarnowie **11 spotkań** w ramach **Ośrodka Doradczego**. W szkoleniach i konsultacjach prowadzonych przez ekspertów Zakładu Ubezpieczeń Społecznych oraz Pierwszego Urzędu Skarbowego w 2021 roku uczestniczyło **128 osób**.

W 2021 roku realizowane były programy PUP mające na celu wsparcie osób mających szczególne trudności na rynku pracy:

- Program „**Perspektywy na lepsze jutro**” skierowany do osób niepełnosprawnych pozostających w ewidencji Urzędu, realizowany od 2011 roku. Na koniec grudnia 2021 roku liczył 844 uczestników. W 2021 roku do programu przystąpiło 38 osób niepełnosprawnych. W ramach realizacji programu wszyscy uczestnicy uzyskali wsparcie doradcy zawodowego.
- **Tarnowska Akademia Pracy Aktywnych Seniorów**, wychodząc naprzeciw potrzebom osób kończącym karierę zawodową oraz potrzebom lokalnego rynku pracy program wspiera aktywizację zawodową osób w wieku emerytalnym. Osoby, które pragną podjąć zatrudnienie adekwatnie do posiadanych preferencji zawodowych oraz osobistej sytuacji uzyskują skuteczną pomoc w powrocie na rynek pracy. Inicjatywa ta ułatwia z jednej strony aktywizację zawodową tych emerytów, którzy dysponują czasem oraz są zmotywowani do uzyskania dodatkowego dochodu oraz wykorzystania swojego potencjału a z drugiej strony może uzupełnić potrzeby kadrowe pracodawców szczególnie przy zatrudnianiu w ramach elastycznych form zatrudniania, W 2021 roku do programu dołączyło kolejnych 16 osób. Wszyscy uczestnicy zostali objęci wsparciem doradców zawodowych dzięki czemu uzyskali informacje niezbędne do efektywnego poszukiwania pracy.
- Rozpoczęty w 2021 roku program „**Szansa dla kobiet**” skierowany jest do długotrwale bezrobotnych kobiet po 30 roku życia. Doradczynie zawodowe obejmują wsparciem grupy liczące do 30 kobiet deklarujących gotowość do podjęcia aktywności zawodowej. Działania ukierunkowane są na identyfikację i pokonywanie barier będących przyczyną wykluczenia uczestniczek z rynku pracy. W programie bierze udział 97 kobiet. Dotychczas ponad 30% uczestniczek została zaktywizowana podejmując pracę lub staż. Planowana jest kontynuacja w 2022 roku.

W celu ułatwienia klientom korzystania z usług poradnictwa zawodowego ze względu na konieczność przestrzegania zasad bezpieczeństwa epidemicznego indywidualne porady i informacje zawodowe udzielane były przede wszystkim w formie teleporady. Grupowe spotkania zarówno dla klientów Urzędu Pracy jak i innych odbiorców przeprowadzane były online.

WSPARCIE AKTYWIZACJI ZAWODOWEJ I SAMOZATRUDNIENIA

Środki finansowane z Funduszu Pracy i Europejskiego Funduszu Społecznego pozyskane w 2021 r. na aktywizację zawodową osób bezrobotnych oraz pomoc przedsiębiorcom w zakresie ochrony miejsc pracy, zachowania płynności finansowej w związku z wystąpieniem w naszym kraju pandemii COVID-19

W 2021 roku Powiatowy Urząd Pracy w Tarnowie pozyskał ogółem środki w wysokości **55 707 690,26 zł**, w tym:

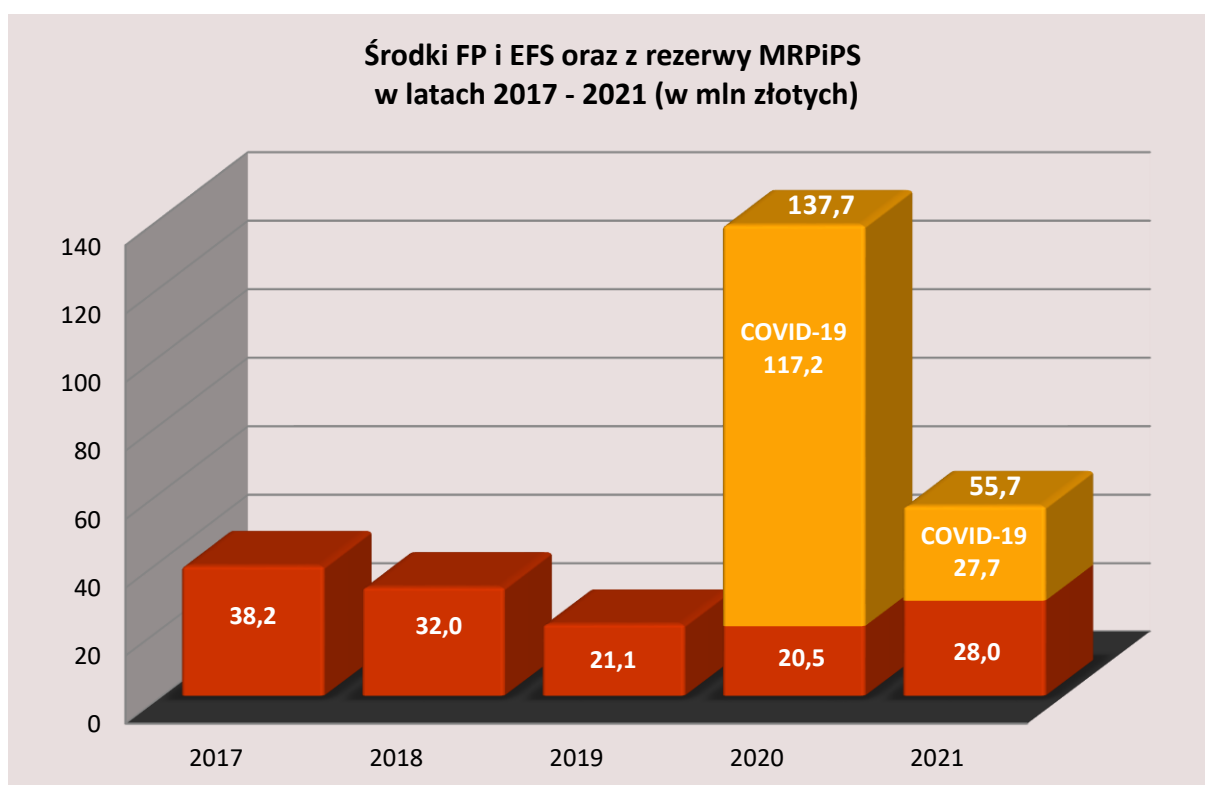
- 1) **26 707 690,26 zł** - środki Funduszu Pracy na finansowanie programów na rzecz promocji zatrudnienia, łagodzenia skutków bezrobocia i aktywizacji zawodowej, w tym:
 - ✓ **10 868 584,53 zł** na realizację projektów współfinansowanych z Europejskiego Funduszu Społecznego (EFS) w ramach Programu Operacyjnego Wiedza Edukacja Rozwój 2014 -2020,
 - ✓ **5 775 226,55 zł** na realizację projektów współfinansowanych z Europejskiego Funduszu Społecznego (EFS) w ramach Regionalnego Programu Operacyjnego 2014 - 2020,
 - ✓ **10 063 879,18 zł** - Fundusz Pracy (algorytm), w tym:
 - 159800,00 zł na realizację programu regionalnego "Firma+1",
 - 148600,00 zł na realizację programu regionalnego "Konserwator",
 - 202500,00 zł na realizację programu regionalnego "Bumerang - powrót na rynek pracy";
- 2) **255 000,00 zł** na realizację projektu "Prace interwencyjne - Aktywnie w przyszłość" wdrażanego w ramach Regionalnego Programu Operacyjnego Województwa Małopolskiego na lata 2014-2020 - projekt współfinansowany przez Unię Europejską ze środków Europejskiego Funduszu Społecznego;
- 3) **1 000 000,00 zł** - dodatkowe środki Funduszu Pracy z rezerwy ministra właściwego do spraw pracy na realizację programu, którego realizacja wynika z diagnozy bieżących potrzeb rynku pracy - Program wspierający rozwój przedsiębiorczości skierowany do osób bezrobotnych w wieku od 25 do 50 roku życia;
- 4) **7 245 000,00 zł** - dodatkowe środki Funduszu Pracy na finansowanie zadań określonych w art. 15z zb - 15 z ze i art. 15z ze 2 ustawy z dnia 2 marca 2020 r. o szczególnych rozwiązaniach związanych z zapobieganiem, przeciwdziałaniem i zwalczaniem COVID-19, innych chorób zakaźnych oraz wywołanych nimi sytuacji kryzysowych, w tym:

- ✓ **500 000,00 zł** w ramach projektu "Aktywizacja osób młodych pozostających bez pracy w powiecie tarnowskim i m. Tarnów Młodzi na start" wdrażanego w ramach Programu Operacyjnego Wiedza Edukacja Rozwój 2014 -2020, współfinansowanego z EFS;
- 5) **20 500 000,00 zł** - dodatkowe środki Funduszu Pracy na finansowanie zadania określonego w art. 15z4 ustawy z dnia 2 marca 2020 r. o szczególnych rozwiązaniach związanych z zapobieganiem, przeciwdziałaniem i zwalczaniem COVID-19, innych chorób zakaźnych oraz wywołanych nimi sytuacji kryzysowych, tzw. Tarcza branżowa.

Ponadto w 2021 roku Powiatowy Urząd Pracy w Tarnowie dysponował środkami Funduszu Pracy w ramach Krajowego Funduszu Szkoleniowego na finansowanie kształcenia ustawicznego pracowników i pracodawców w kwocie:

- **1 707 000,00 zł** - limit podstawowy środków FP w ramach KFS ustalony na 2021 rok,
- **550 000,00 zł** - środki Funduszu Pracy z rezerwy Krajowego Funduszu Szkoleniowego.

W ramach tych środków wsparciem w ramach kształcenia ustawicznego objęto **1004** pracowników i pracodawców.



Osoby zaktywizowane ze środków FP i EFS

W 2021 roku zaktywizowano łącznie **2410 osób** bezrobotnych i poszukujących pracy, w tym **1715** osób z terenu **powiatu tarnowskiego** (71,2% ogółu) oraz **695** osób z **miasta Tarnowa** (28,8%).

Formy wsparcia		Osoby skierowane do programu	
		2020 rok	2021 rok
Szkolenia	<i>Powiat tarnowski</i>	6	52
	<i>Tarnów</i>	6	37
	Ogółem	12	89
Prace interwencyjne	<i>Powiat tarnowski</i>	83	157
	<i>Tarnów</i>	38	69
	Ogółem	121	226
Roboty publiczne	<i>Powiat tarnowski</i>	41	32
	<i>Tarnów</i>	0	4
	Ogółem	41	36
Staże dla osób bezrobotnych	<i>Powiat tarnowski</i>	418	629
	<i>Tarnów</i>	184	242
	Ogółem	602	871
Prace społecznie użyteczne	<i>Powiat tarnowski</i>	185	181
	<i>Tarnów</i>	55	62
	Ogółem	240	243
Dotacje na rozpoczęcie działalności gospodarczej	<i>Powiat tarnowski</i>	248	364
	<i>Tarnów</i>	103	136
	Ogółem	351	500
Refundacja pracodawcy kosztów wyposażenia lub doposażenia stanowiska pracy dla skierowanego bezrobotnego	<i>Powiat tarnowski</i>	150	208
	<i>Tarnów</i>	55	96
	Ogółem	205	304
Podjęcie zatrudnienia w związku z przyznaniem bonu na zasiedlenie	<i>Powiat tarnowski</i>	92	91
	<i>Tarnów</i>	40	49
	Ogółem	132	140
Podjęcie działalności gospodarczej w związku z przyznaniem bonu na zasiedlenie	<i>Powiat tarnowski</i>	3	1
	<i>Tarnów</i>	3	0
	Ogółem	6	1
Podjęcie pracy w ramach refundacji wynagrodzenia, nagród i składek ZUS za bezrobotnych do 30 roku życia	<i>Powiat tarnowski</i>	2	0
	<i>Tarnów</i>	3	0
	Ogółem	5	0
RAZEM	<i>Powiat tarnowski</i>	1228	1715
	<i>Tarnów</i>	487	695
	Ogółem	1715	2410

Instrumenty realizowane w ramach Tarczy Antykryzysowej

W związku z wystąpieniem w 2020 roku pandemii wywołanej wirusem SARS-COV-2 na urzędzie pracy zostały nałożone nowe zadania wynikające z ustawy z dnia 2 marca 2020 r. o szczególnych rozwiązaniach związanych z zapobieganiem, przeciwdziałaniem i zwalczaniem COVID-19, innych chorób zakaźnych oraz wywołanych nimi sytuacji kryzysowych. Działania te były kontynuowane w 2021 roku. Poniższa tabela prezentuje nowe instrumenty realizowane przez Powiatowy Urząd Pracy w Tarnowie w 2021 roku w ramach Tarczy Antykryzysowej.

Instrumenty realizowane w ramach Tarczy Antykryzysowej	Liczba wniosków, które wpłynęły do urzędu	Liczba podmiotów, którym wypłacono dofinansowanie	Kwota wypłaconego dofinansowania w PLN
Dofinansowanie części kosztów wynagrodzeń pracowników oraz należnych od tych wynagrodzeń składek na ubezpieczenia społeczne dla mikroprzedsiębiorców, małych i średnich przedsiębiorców (art. 15zzb), organizacji pozarządowych (art. 15zze), kościelnej osoby prawnej (art. 15zze2)	197	140	4 146 849,42 zł
W ramach tego instrumentu około 1 tys. pracowników otrzymało dofinansowanie do wynagrodzenia (w różnych okresach)			
Dofinansowanie części kosztów prowadzenia działalności gospodarczej dla przedsiębiorców samozatrudnionych (art. 15zzc)	603	441	2 337 160,00 zł
Niskooprocentowana pożyczka na pokrycie bieżących kosztów prowadzenia działalności gospodarczej dla mikroprzedsiębiorców (art. 15zzd), organizacji ozarządowych (art. 15zзда)	334	136	656 005,00 zł
Dotacja na pokrycie bieżących kosztów prowadzenia działalności gospodarczej mikroprzedsiębiorcy i małego przedsiębiorcy (art. 15zze4, art. 15zze4a, rozporządzenie w sprawie wsparcia uczestników obrotu gospodarczego)	4 019	3 928	19 638 672,74 zł
RAZEM	5 153	4 645	26 778 687,16 zł

Programy i projekty realizowane przez Powiatowy Urząd Pracy w Tarnowie w 2021 roku

1. PROJEKTY WSPÓŁFINANSOWANE Z FUNDUSZY EUROPEJSKICH



Fundusze Europejskie



Rzeczpospolita
Polska

Unia Europejska
Europejski Fundusz Społeczny



1.1 Projekty realizowane w ramach Programu Operacyjnego Wiedza Edukacja Rozwój 2014-2020.

- 1.1.1** Projekt „**Aktywizacja osób młodych pozostających bez pracy w powiecie tarnowskim i m. Tarnów (V) - Młodzi na start**”, wdrażany w ramach Programu Operacyjnego Wiedza Edukacja Rozwój 2014-2020, Oś I Rynek pracy otwarty dla wszystkich, Działanie 1.1 Wsparcie osób młodych pozostających bez pracy na regionalnym rynku pracy – projekty pozakonkursowe, Poddziałanie 1.1.1 Wsparcie udzielane z Europejskiego Funduszu Społecznego, współfinansowany przez Unię Europejską ze środków Europejskiego Funduszu Społecznego.

Projekt był realizowany w okresie od 1.01.2020 r. do 30.06.2021 r., a jego wartość wyniosła **11 918 710,25 PLN**, w tym: współfinansowanie z UE: 10 045 089,00 PLN, środki krajowe (Fundusz Pracy): 1 873 621,25 PLN.

Celem projektu było zwiększenie możliwości zatrudnienia osób młodych w wieku od 18 do 29 roku życia, zarejestrowanych jako **bezrobotne** w PUP w Tarnowie **oraz** przeciwdziałanie skutkom pandemii COVID-19 poprzez udzielanie instrumentów dofinansowania na podstawie ustawy z dnia 2 marca 2020 r. o szczególnych rozwiązaniach związanych z zapobieganiem, przeciwdziałaniem i zwalczaniem COVID-19, innych chorób zakaźnych oraz wywołanych nimi sytuacji kryzysowych (Dz. U. z 2020 r. poz. 374 z późn. zm.), skierowane do osób młodych w wieku od 18 do 29 roku życia, **aktywnych zawodowo**, będących pracownikami przedsiębiorstw, organizacji pozarządowych, osobami samozatrudnionymi.

OSOBY BEZROBOTNE w ramach projektu zostały objęte kompleksowym i indywidualnym pośrednictwem pracy w zakresie wyboru oferty pracy zgodnie z kwalifikacjami i kompetencjami lub/i poradnictwem zawodowym w zakresie planowania rozwoju kariery zawodowej, w tym podnoszenia lub uzupełniania kompetencji i kwalifikacji zawodowych.

W ramach projektu zostało zrekrutowanych **805 osób bezrobotnych** (w tym 447 kobiet), w tym, w 2021 roku, 11 osób (w tym 2 kobiety). Każdy z uczestników projektu skorzystał co najmniej z jednej z zaplanowanych w projekcie form wsparcia, tj.:

- ze stażu – 419 osób (w tym 279 kobiet),
- z jednorazowych środków na podjęcie działalności gospodarczej – 125 osób (w tym 41 kobiet),
- z prac interwencyjnych – 36 osób (w tym 23 kobiety),
- z bonu na zasiedlenie – 164 osoby (w tym 89 kobiet),
- z refundacji kosztów wyposażenia lub doposażenia stanowiska pracy dla skierowanego bezrobotnego – 64 osoby (w tym 18 kobiet).

Do uczestnictwa w projekcie, spośród **grupy osób bezrobotnych**, były kierowane przede wszystkim osoby, które nie uczestniczą w kształceniu i szkoleniu (tzw. młodzież NEET) oraz osoby znajdujące się w trudnej sytuacji na rynku pracy, tj. osoby z niepełnosprawnościami i/lub osoby długotrwale bezrobotne i/lub osoby o niskich kwalifikacjach.

Realizując projekt, Beneficjent zapewnia możliwość skorzystania ze wsparcia byłym uczestnikom projektów z zakresu włączenia społecznego, realizowanych w ramach celu tematycznego 9 w RPO oraz współpracuje w tym zakresie z działającymi na obszarze realizacji projektu instytucjami pomocy i integracji społecznej.

Efektywność zatrudnieniowa osób bezrobotnych w projekcie wyniosła 78,96% (tj. 489 osób, w tym 298 kobiet) oraz 125 osób, w tym 41 kobiet, założyło własną działalność gospodarczą.

OSOBY AKTYWNE ZAWODOWO w wieku od 18 do 29 roku życia będące pracownikami przedsiębiorstw, org. pozarządowych, os. samozatrudnionymi, zostały objęte wsparciem w postaci **instrumentów dofinansowania** zgodnie z ustawą z dnia 2 marca 2020 r. o szczególnych rozwiązaniach związanych z zapobieganiem, przeciwdziałaniem i zwalczaniem COVID-19, innych chorób zakaźnych oraz wywołanych nimi sytuacji kryzysowych:

- Art. 15zzb – dla przedsiębiorców w rozumieniu art. 4 ust. 1 lub 2 ustawy z dnia 6 marca 2018 r. - Prawo przedsiębiorców – dofinansowanie części kosztów wynagrodzeń pracowników oraz należnych od tych wynagrodzeń składek na ubezpieczenia społeczne w przypadku spadku obrotów gospodarczych w następstwie wystąpienia COVID-19;
- Art. 15zzc – dla przedsiębiorców będących osobą fizyczną niezatrudniającą pracowników – dofinansowanie części kosztów prowadzenia działalności gospodarczej w przypadku spadku obrotów gospodarczych w następstwie wystąpienia COVID-19;

- Art. 15z – dla organizacji pozarządowej lub podmiotu, o którym mowa w art. 3 ust. 3 ustawy z dnia 24 kwietnia 2003 r. o działalności pożytku publicznego i o wolontariacie (Dz. U. z 2019 r. poz. 688 i 1570 oraz z 2020 r. poz. 284) – dofinansowanie części kosztów wynagrodzeń pracowników oraz należnych od tych wynagrodzeń składek na ubezpieczenia społeczne, w przypadku spadku przychodów z działalności statutowej w następstwie wystąpienia COVID-19.

Z tej formy pomocy, w ramach projektu skorzystało 1199 osób biernych zawodowo (w tym 516 kobiet), z czego w 2021 roku 82 osoby (w tym 27 kobiet).

Rekrutacja do uczestnictwa w projekcie trwa przez cały okres jego realizacji - do wyczerpania środków finansowych, zaplanowanych na poszczególne formy wsparcia.

Na każdym etapie wdrażania projektu, realizowana jest zasada równości szans i niedyskryminacji, w tym dostępności dla osób z niepełnosprawnościami.

1.1.2 Projekt „**Aktywizacja osób młodych pozostających bez pracy w powiecie tarnowskim i m. Tarnów (VI) - Młodzi na start**”, wdrażany w ramach Programu Operacyjnego Wiedza Edukacja Rozwój 2014-2020, Oś I Rynek pracy otwarty dla wszystkich, Działanie 1.1 Wsparcie osób młodych pozostających bez pracy na regionalnym rynku pracy – projekty pozakonkursowe, Poddziałanie 1.1.1 Wsparcie udzielane z Europejskiego Funduszu Społecznego, współfinansowany przez Unię Europejską ze środków Europejskiego Funduszu Społecznego.

Projekt jest realizowany w okresie od 1.01.2021 r. do 31.12.2022 r., a jego wartość wynosi 22 161 504,13 PLN, w tym: współfinansowanie z UE: 18 677 715,69 PLN, środki krajowe (Fundusz Pracy): 3 483 788,44 PLN.

Celem projektu jest zwiększenie możliwości zatrudnienia osób młodych w wieku od 18 do 29 roku życia, zarejestrowanych jako bezrobotne w PUP w Tarnowie. Do uczestnictwa w projekcie, spośród wyżej wymienionej grupy, będą kierowane przede wszystkim osoby, które nie uczestniczą w kształceniu i szkoleniu (tzw. młodzież NEET) oraz osoby znajdujące się w trudnej sytuacji na rynku pracy tj. osoby z niepełnosprawnościami i/lub osoby długotrwale bezrobotne i/lub osoby o niskich kwalifikacjach.

Osoby bezrobotne w ramach projektu zostały/zostaną objęte kompleksowym i indywidualnym pośrednictwem pracy w zakresie wyboru oferty pracy zgodnie z kwalifikacjami i kompetencjami lub/i poradnictwem zawodowym w zakresie planowania rozwoju kariery zawodowej, w tym podnoszenia lub uzupełniania kompetencji i kwalifikacji zawodowych.

W 2021 roku, do uczestnictwa w projekcie zostało zrekrutowanych 1021 osób bezrobotnych (w tym 561 kobiet). Każdy z uczestników projektu skorzystał co najmniej z jednej z zaplanowanych w projekcie form wsparcia, tj.:

- ze stażu – 597 osób (w tym 399 kobiet),
- z jednorazowych środków na podjęcie działalności gospodarczej – 174 osoby (w tym 50 kobiet),
- z subsydiowanego zatrudnienia (prace interwencyjne) – 41 osób (w tym 22 kobiety),
- z bonu na zasiedlenie – 116 osób (w tym 63 kobiety),
- z refundacji kosztów wyposażenia lub doposażenia stanowiska pracy dla skierowanego bezrobotnego – 52 osoby (w tym 11 kobiet),
- ze szkoleń zawodowych – 30 osób (w tym 10 kobiet).

Rekrutacja do uczestnictwa w projekcie będzie trwać przez cały okres jego realizacji - do wyczerpania środków finansowych, zaplanowanych na poszczególne formy wsparcia.

Na każdym etapie wdrażania projektu realizowana jest zasada równości szans i niedyskryminacji, w tym dostępność dla osób z niepełnosprawnościami.

Realizując projekt, Beneficjent zapewnia możliwość skorzystania ze wsparcia byłym uczestnikom projektów z zakresu włączenia społecznego, realizowanych w ramach celu tematycznego 9 w RPO oraz współpracuje w tym zakresie z działającymi na obszarze realizacji projektu instytucjami pomocy i integracji społecznej.

Na koniec 2021 roku, efektywność zatrudnieniowa w projekcie wyniosła 57,79%. Ponadto, 154 osoby (w tym 42 kobiety) założyły własną działalność gospodarczą.

1.2 Projekty realizowane w ramach Regionalnego Programu Operacyjnego Województwa Małopolskiego na lata 2014-2020.

1.2.1 Projekt „Aktywizacja osób w wieku 30 lat i więcej pozostających bez pracy w powiecie tarnowskim i m. Tarnów (VI) Mój rozwój, moja szansa” był wdrażany w ramach RPO WM 2014-2020, Oś 8 Rynek Pracy, Działanie 8.1 Aktywizacja zawodowa – projekty Powiatowych Urzędów Pracy i współfinansowany przez Unię Europejską ze środków Europejskiego Funduszu Społecznego.

Projekt był realizowany w okresie od 1.01.2020 r. do 30.06.2021 r.

Koszt realizacji projektu wyniósł ogółem: 9 197 955,41 PLN, w tym:

- **współfinansowanie z UE: 7 818 262,10 PLN,**
- **wkład budżetu państwa (Fundusz Pracy): 1 379 693,31 PLN.**

Celem projektu było zwiększenie możliwości zatrudnienia osób w wieku 30 lat i więcej, pozostających bez pracy w powiecie tarnowskim i m. Tarnowie, zarejestrowanych jako **bezrobotne** w PUP w Tarnowie, należących co najmniej do jednej z poniższych grup:

- osoby z niepełnosprawnościami,
- osoby powyżej 50 roku życia,
- osoby długotrwale bezrobotne,
- osoby o niskich kwalifikacjach,
- kobiety,

oraz

przeciwdziałanie skutkom pandemii COVID-19 poprzez udzielanie instrumentów dofinansowania na podstawie ustawy z dnia 2 marca 2020 r. *o szczególnych rozwiązaniach związanych z zapobieganiem, przeciwdziałaniem i zwalczaniem COVID-19, innych chorób zakaźnych oraz wywołanych nimi sytuacji kryzysowych*, skierowanych do osób **aktywnych zawodowo**, w wieku 30 lat i więcej, będących pracownikami przedsiębiorstw, organizacji pozarządowych, osobami samozatrudnionymi.

Na każdym etapie wdrażania projektu była zachowana/realizowana zasada równości szans i niedyskryminacji, w tym dostępności dla osób z niepełnosprawnościami.

OSOBY BEZROBOTNE

Zgodnie z kryterium kompleksowości projektu oraz udzielonego wsparcia, każdy uczestnik projektu skorzystał z co najmniej 3 form wsparcia dobranych indywidualnie dla każdego uczestnika (wynikających z IPD), w tym obowiązkowo z poradnictwa zawodowego i pośrednictwa pracy.

W ramach projektu zostało zrekrutowanych **410** osób (w tym 215 kobiet), w tym w 2021 r. 9 osób (w tym 1 kobieta). Każdy z uczestników projektu skorzystał co najmniej z jednej z zaplanowanych w projekcie form wsparcia, tj.:

- ze staży – 129 osób (w tym 97 kobiet),
- z jednorazowych środków na podjęcie działalności gospodarczej – 139 osób (w tym 59 kobiet),
- z refundacji kosztów wyposażenia lub doposażenia stanowiska pracy dla skierowanego bezrobotnego – 74 osoby (w tym 21 kobiet),
- z prac interwencyjnych – 59 osób (w tym 38 kobiet),
- ze szkoleń zawodowych – 9 osób (mężczyzn).

OSOBY AKTYWNE ZAWODOWO zostały objęte wsparciem w postaci instrumentów dofinansowania zgodnie z ustawą z dnia 2 marca 2020 r. o szczególnych rozwiązaniach związanych z zapobieganiem, przeciwdziałaniem i zwalczaniem COVID-19, innych chorób zakaźnych oraz wywołanych nimi sytuacji kryzysowych. W ramach projektu zostało zrekrutowanych **886 osób** (w tym 312 kobiet).

Efektywność zatrudnieniowa osób bezrobotnych w projekcie wyniosła 81,75% (tj. 206 osób, w tym 117 kobiet) oraz 139 osób (w tym 59 kobiet) założyło własną działalność gospodarczą.

1.2.2 Projekt „**Aktywizacja osób w wieku 30 lat i więcej pozostających bez pracy w powiecie tarnowskim i m. Tarnów (VII) Mój rozwój, moja szansa**” jest wdrażany w ramach RPO WM 2014-2020, Oś 8 Rynek Pracy, Działanie 8.1 Aktywizacja zawodowa – projekty Powiatowych Urzędów Pracy i współfinansowany przez Unię Europejską ze środków Europejskiego Funduszu Społecznego.

Realizacja projektu rozpoczęła się 1.01.2021 r. i zakończy się 31.12.2022 r.

Koszt realizacji projektu wynosi ogółem: 12 923 387,34 PLN, w tym:

- **współfinansowanie z UE: 10 984 879,28 PLN,**
- **wkład budżetu państwa (Fundusz Pracy): 1 938 508,06 PLN.**

Celem projektu jest zwiększenie możliwości zatrudnienia osób w wieku 30 lat i więcej, pozostających bez pracy w powiecie tarnowskim i mieście Tarnowie, zarejestrowanych jako bezrobotne w PUP w Tarnowie, należących co najmniej do jednej z poniższych grup:

- osoby z niepełnosprawnościami,
- osoby powyżej 50 roku życia,
- osoby długotrwale bezrobotne,
- osoby o niskich kwalifikacjach,
- kobiety.

Zgodnie z kryterium kompleksowości projektu oraz udzielonego wsparcia, każdy uczestnik projektu skorzysta, z co najmniej trzech form wsparcia dobranych indywidualnie dla każdego uczestnika (wynikających z IPD), w tym obligatoryjnie z poradnictwa zawodowego i pośrednictwa pracy.

W 2021 r. do uczestnictwa w projekcie zostało zrekrutowanych 463 osób (w tym 237 kobiet). Każdy z uczestników projektu skorzystał co najmniej z jednej z zaplanowanych w projekcie form wsparcia, tj.:

- staże – 155 osób (w tym 105 kobiet),
- jednorazowe środki na podjęcie działalności gospodarczej – 128 osób (w tym 68 kobiet),
- refundacje kosztów wyposażenia lub doposażenia stanowiska pracy dla skierowanego bezrobotnego – 55 osób (w tym 15 kobiet),
- prace interwencyjne – 76 osób (w tym 35 kobiet),
- szkolenia zawodowe – 51 osób (w tym 14 kobiet).

Realizując projekt, Beneficjent zapewnia możliwość skorzystania ze wsparcia byłym uczestnikom projektów z zakresu włączenia społecznego, realizowanych w ramach celu tematycznego 9 w RPO oraz współpracuje w tym zakresie z działającymi na obszarze realizacji projektu instytucjami pomocy i integracji społecznej.

Efektywność zatrudnieniowa w opisanej powyżej grupie docelowej wyniosła 62,64%. Ponadto 78 osób (w tym 40 kobiet) założyło własną działalność gospodarczą.

Rekrutacja do uczestnictwa w projekcie trwa przez cały okres jego realizacji – do wyczerpania środków finansowych, zaplanowanych na poszczególne formy wsparcia.

Na każdym etapie wdrażania projektu, realizowana jest zasada równości szans i niedyskryminacji, w tym dostępności dla osób z niepełnosprawnościami.

1.2.3 Projekt „Prace interwencyjne – AKTYWNIE W PRZYSZŁOŚĆ”, jest wdrażany w ramach RPO WM 2014-2020, Oś 8 Rynek Pracy, Działanie 8.2 Aktywizacja zawodowa, Typ projektu A, współfinansowany przez Unię Europejską ze środków Europejskiego Funduszu Społecznego.

Realizacja projektu rozpoczęła się 01.07.2021 r. i zakończy się 30.06.2023 r.

Koszt realizacji projektu wynosi ogółem: 1 586 400,00 PLN w tym:

- **współfinansowanie z UE: 1 507 080,00 PLN,**
- **wkład budżetu państwa (Fundusz Pracy): 79 320,00 PLN.**

Celem projektu jest zwiększenie możliwości zatrudnienia 140 osób w wieku 30 lat i więcej, pozostających bez pracy w powiecie tarnowskim i m. Tarnowie, zarejestrowanych jako bezrobotne w PUP w Tarnowie, należących co najmniej do jednej z poniższych grup:

- osoby powyżej 50 roku życia,
- osoby długotrwale bezrobotne,
- osoby z niepełnosprawnościami,
- osoby o niskich kwalifikacjach,
- kobiety.

Zgodnie z kryterium kompleksowości projektu oraz udzielonego wsparcia, każdy uczestnik projektu otrzyma następujące formy wsparcia:

- kompleksowe i indywidualne poradnictwo zawodowe w zakresie planowania rozwoju kariery zawodowej oraz opracowanie lub modyfikacja IPD;
- pośrednictwo pracy w zakresie wyboru oferty pracy zgodnie z kwalifikacjami i kompetencjami;
- prace interwencyjne w celu nabycia lub uzupełnienia doświadczenia zawodowego, nabycia praktycznych umiejętności w zakresie wykonywania danego zawodu, zdobycia nowych kwalifikacji oraz stworzenia szansy na trwałe zatrudnienie.

W 2021 r. do uczestnictwa w projekcie zostało zrekrutowanych 68 osób (w tym 40 kobiet).

Realizując projekt, Beneficjent zapewnia możliwość skorzystania ze wsparcia byłym uczestnikom projektów z zakresu włączenia społecznego, realizowanych w ramach celu tematycznego 9 w RPO oraz współpracuje w tym zakresie z działającymi na obszarze realizacji projektu instytucjami pomocy i integracji społecznej.

Rekrutacja do uczestnictwa w projekcie planowana jest głównie w I fazie realizacji projektu, jednakże nie wyklucza się w późniejszym okresie jej kontynuacji w celu uzupełnienia grupy docelowej o dodatkowych uczestników projektu w miejsce tych, którzy przerywają udział w projekcie.

Na każdym etapie wdrażania projektu, realizowana jest zasada równości szans i niedyskryminacji, w tym dostępność dla osób z niepełnosprawnościami.

2. PROGRAMY REALIZOWANE W 2021 R. ZE ŚRODKÓW FUNDUSZU PRACY

2.1 Małopolski Program Regionalny „**Konserwator**” 2021-2022 jest realizowany przez Wojewódzki Urząd Pracy w Krakowie w porozumieniu z trzynastoma urzędami pracy Województwa Małopolskiego, w tym z Powiatowym Urzędem Pracy w Tarnowie.

Realizacja programu trwa od 01.01.2021 r. do 31.12.2022 r. Wartość realizowanego programu dla Powiatowego Urzędu Pracy w Tarnowie wyniosła **142 601,95 zł** w 2021 roku.

Celem programu jest aktywizacja zawodowa osób bezrobotnych z grup znajdujących się w szczególnie trudnej sytuacji na rynku pracy, w szczególności kobiet i osób długotrwale bezrobotnych, zarejestrowanych w Powiatowym Urzędzie Pracy w Tarnowie. Program zakłada realizację działań w podmiotach, których działalność związana jest z ochroną tradycji kulturowej, zachowaniem i rewitalizacją substancji zabytkowej oraz ochroną krajobrazu kulturowego na terenie województwa małopolskiego.

W 2021 roku wsparciem objęto **14 osób bezrobotnych** z miasta Tarnowa i powiatu tarnowskiego.

Uczestnicy programu skorzystali z następujących form wsparcia:

- 1) 14 osób z poradnictwa zawodowego i/lub pośrednictwa pracy,
- 2) 11 osób ze stażu,
- 3) 3 osoby z robót publicznych.

Udział w programie zakończyło 12 osób w tym 9 kobiet i wszystkie te osoby podjęły zatrudnienie.

Wśród nich osoby długotrwale bezrobotne stanowiły 5 osób, w tym 5 kobiet.

Efektywność zatrudnieniowa w programie w 2021 roku wyniosła **100%**.

2.2 Małopolski Program Regionalny „Firma +1” 2021-2022 jest realizowany przez Wojewódzki Urząd Pracy w Krakowie w porozumieniu z osiemnastoma urzędami pracy Województwa Małopolskiego, w tym z Powiatowym Urzędem Pracy w Tarnowie.

Realizacja programu trwa od 01.01.2021 r. do 31.12.2022 r. Wartość realizowanego programu dla Powiatowego Urzędu Pracy w Tarnowie wyniosła **153 467,94 zł** w 2021 roku.

Celem programu jest aktywizacja zawodowa osób bezrobotnych, w szczególności kobiet oraz osób długotrwale bezrobotnych zarejestrowanych w Powiatowym Urzędzie Pracy w Tarnowie, jako osoby bezrobotne.

W 2021 roku wsparciem objęto **15 osób bezrobotnych** z miasta Tarnowa i powiatu tarnowskiego. Uczestnicy programu skorzystali z następujących form wsparcia:

- 1) 15 osób z poradnictwa zawodowego i/lub pośrednictwa pracy,
- 2) 10 osób ze stażu,
- 3) 3 osoby z prac interwencyjnych,
- 4) 2 osoby z refundacji kosztów wyposażenia lub doposażenia stanowiska pracy

dla skierowanego bezrobotnego.

Udział w programie zakończyło 12 osób w tym 9 kobiet. Wśród nich osoby długotrwale bezrobotne to 6 osób, w tym 3 kobiety.

Po zakończeniu programu zatrudnienie podjęło 11 osób w tym 8 kobiet. Wśród nich osoby długotrwale bezrobotne to 5 osób w tym 2 kobiety.

Efektywność zatrudnieniowa w programie w 2021 roku wyniosła **91,67%**, wśród osób długotrwale bezrobotnych 83,33%.

2.3 Małopolski Program Regionalny „**Bumerang – powrót na rynek pracy**” 2021-2022 jest realizowany przez Wojewódzki Urząd Pracy w Krakowie w porozumieniu z piętnastoma urzędami pracy Województwa Małopolskiego, w tym z Powiatowym Urzędem Pracy w Tarnowie.

Realizacja programu trwa od 01.01.2021 r. do 31.12.2022 r. Wartość realizowanego programu dla Powiatowego Urzędu Pracy w Tarnowie wyniosła **175 532,42 zł** w 2021 roku.

Program został zainicjowany z uwagi na zmiany na rynku pracy spowodowane epidemią COVID-19. Celem programu jest aktywizacja zawodowa osób bezrobotnych, zarejestrowanych w Powiatowym Urzędzie Pracy w Tarnowie, które utraciły pracę, w tym w szczególności osób bezrobotnych zwolnionych z przyczyn leżących po stronie zakładu pracy i osób młodych do 30 r. ż., a także absolwentów.

W 2021 roku wsparciem objęto **15 osób bezrobotnych** z miasta Tarnowa i powiatu tarnowskiego. Uczestnicy programu skorzystali z następujących form wsparcia:

- 1) 15 osób z poradnictwa zawodowego i/lub pośrednictwa pracy,
- 2) 9 osób ze stażu,
- 3) 2 osoby z prac interwencyjnych,
- 4) 4 osoby z refundacji kosztów wyposażenia lub doposażenia stanowiska pracy dla skierowanego bezrobotnego.

Udział w programie zakończyło 13 osób, a po zakończeniu programu zatrudnienie podjęło 11 uczestników.

Efektywność zatrudnieniowa w programie w 2021 roku wyniosła **92,31%**.

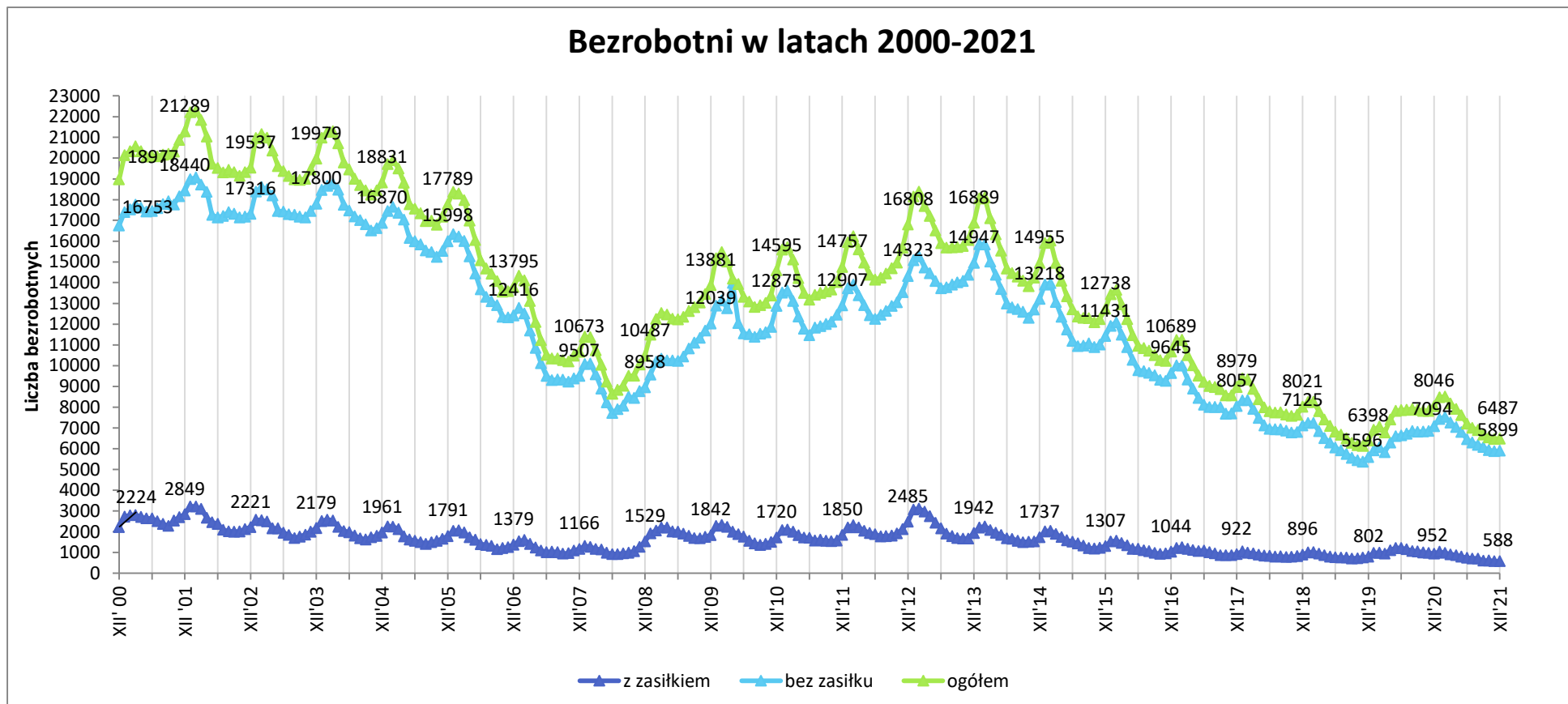
Informator „Blżej Rynku Pracy”

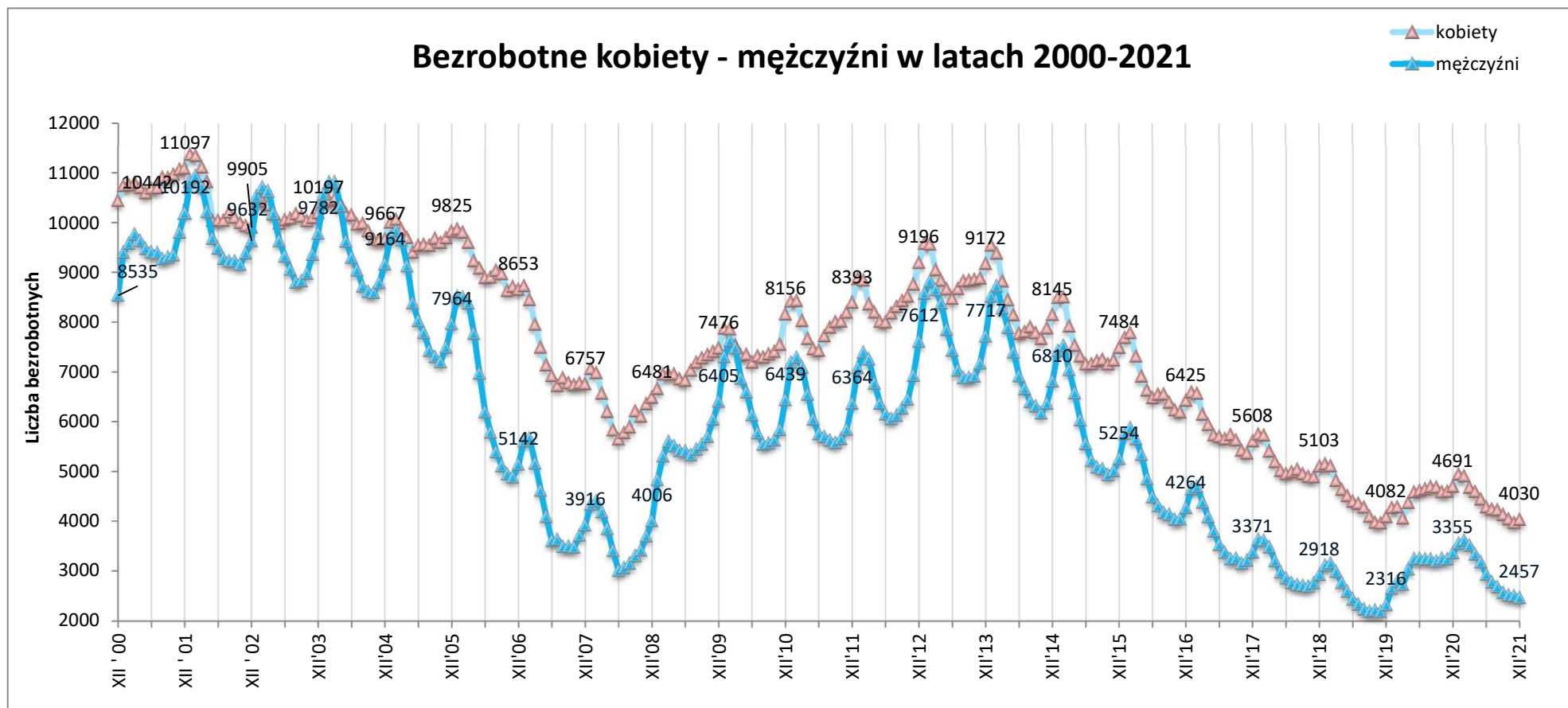
Powiatowy Urząd Pracy w Tarnowie od kwietnia 2008 roku w formie kwartalnika wydaje Informator „Blżej Rynku Pracy”. Publikacja rozpowszechniana jest wśród klientów i partnerów Urzędu Pracy oraz zamieszczana jest na stronie internetowej PUP w Tarnowie. W Informatorze poruszane są tematy dotyczące m.in.: form i zasad aktywizacji osób bezrobotnych, wsparcia osób niepełnosprawnych na rynku pracy, rozwoju przedsiębiorczości wśród osób bezrobotnych, aktualne działania realizowane przez lokalne instytucje i organizacje, sytuacji na lokalnym rynku pracy. Dotychczas ukazało się 56 numerów Informatora. Kwartalnik w formie elektronicznej dostosowany jest również do potrzeb osób niepełnosprawnych.

Współpraca PUP w Tarnowie z lokalnymi mediami

Powiatowy Urząd Pracy w Tarnowie współpracuje z lokalnymi mediami w celu udostępniania wśród klientów Urzędu informacji o realizowanych ofertach pracy, propozycjach aktywizacji osób bezrobotnych oraz promocji świadczonych usług. Informacje o wybranych ofertach pracy, prezentowane są w cotygodniowych audycjach w rozgłośni radiowej RDN Małopolska, na stronach: Tarnowskiego Interaktywnego Magazynu Informacyjnego „TIMI” oraz regionalnego portalu informacyjnego MIASTO I LUDZIE. Ponadto w ramach współpracy z radiem ESKA i RDN Małopolska realizowane są programy obejmujące zagadnienia związane z rynkiem pracy m. in.: formy aktywizacji dostępne w PUP w Tarnowie, wsparcie przy zakładaniu działalności gospodarczej, projekty i programy dla osób bezrobotnych, zasady udziału w szkoleniach organizowanych przez PUP, analiza sytuacji na lokalnym rynku pracy. Do lokalnej prasy - gazety TEMI a także telewizji -Tarnowska TV, STARnowa.tv oraz radia Kraków przekazujemy informacje o sytuacji i zmianach na lokalnym rynku pracy a także o ważnych wydarzeniach realizowanych przez Powiatowy Urząd Pracy w Tarnowie między o programach i projektach ukierunkowanych na aktywizację osób pozostających bez zatrudnienia. Działania te mają na celu aktywizację osób bezrobotnych i poszukujących pracy oraz promocję wśród pracodawców zatrudnienia osób pozostających bez pracy. Akcja informacyjna podejmowana przez Urząd Pracy we współpracy z lokalnymi mediami ukierunkowana jest na aktywizowanie lokalnego rynku pracy w celu skutecznego wspierania zarówno osób poszukujących zatrudnienia jak i pracodawców.

Opracowano w Powiatowym Urzędzie Pracy w Tarnowie – marzec 2022 r.





Napływy i odpływy bezrobotnych w poszczególnych miesiącach OGÓLEM PUP TARNÓW - 2021 r. stan na koniec miesiąca

Lp.	Wyszczególnienie	2020	I '2021	II	III	IV	V	VI '2021	VII	VIII	IX	X	XI	XII '2021	SUMA
1	Napływ bezrobotnych	10 573	961	723	776	652	595	568	732	677	854	885	772	912	9 107
	w tym do 30 roku życia	4 803	473	323	337	267	263	253	324	293	450	460	368	362	4 173
	w tym do 25 roku życia	2 883	300	182	186	159	168	152	189	170	317	324	226	207	2 580
	w tym powyżej 50 roku życia	1 759	157	122	140	123	113	92	106	118	110	127	119	202	1 529
	z tego I rejestracja	2 282	177	155	180	132	159	139	190	160	237	244	165	118	2 056
	z tego kolejna rejestracja	8 291	784	568	596	520	436	429	542	517	617	641	607	794	7 051
2	Odpływ bezrobotnych	8 925	521	693	1 109	915	905	973	925	792	1 065	1 024	852	892	10 666
	z tego podjęcie pracy	5 427	379	467	508	507	499	544	464	395	603	515	451	532	5 864
	z tego niesubsydiowanej	4 560	362	454	456	398	371	406	352	298	483	401	352	319	4 652
	w tym podjęcia działalności gospodarczej	160	13	17	17	14	19	11	10	15	12	5	7	10	150
	w tym pracy sezonowej	0	0	0	0	0	0	0	0	0	0	0	0	0	0
	z tego subsydiowanej	867	17	13	52	109	128	138	112	97	120	114	99	213	1 212
	w tym prac interwencyjnych	121	0	4	18	20	17	18	24	25	27	45	12	16	226
	w tym robót publicznych	41	0	0	0	8	6	6	10	1	3	1	0	1	36
	w tym jednorazowe dotacje dla bezrob.	357	0	0	5	59	63	62	35	41	51	26	41	118	501
	na miejscach z doposaż/wyposaż.stanowisk	205	2	9	13	10	31	39	32	22	23	29	31	63	304
	podjęcia pracy poza miejscem zamieszkania w ramach bonu na zasiedlenie	132	15	0	14	12	11	13	9	8	16	12	15	15	140
	podjęcia pracy w ramach bonu zatrudnieniowego	0	0	0	0	0	0	0	0	0	0	0	0	0	0
	podjęcia pracy w ramach świadczenia aktywizacyjnego	0	0	0	0	0	0	0	0	0	0	0	0	0	0
	podjęcia pracy w ramach grantu na telepracę	0	0	0	0	0	0	0	0	0	0	0	0	0	0
	podjęcia pracy w ramach refundacji składek na ubezpieczenia społeczne	0	0	0	0	0	0	0	0	0	0	0	0	0	0
	podjęcia pracy w ramach dofinansowania wynagrodzenia za zatrudnienie skierowanego bezrobotnego powyżej 50 roku życia	0	0	0	0	0	0	0	0	0	0	0	0	0	0
	inne	11	0	0	2	0	0	0	2	0	0	1	0	0	5
	rozpoczęcia szkolenia	12	0	0	0	0	0	1	20	10	34	1	20	3	89
	w tym w ramach bonu szkoleniowego	0	0	0	0	0	0	0	0	0	0	0	0	0	0
	rozpoczęcia stażu	602	1	3	115	112	89	94	61	66	88	113	78	51	871
	w tym w ramach bonu stażowego	0	0	0	0	0	0	0	0	0	0	0	0	0	0
	rozpoczęcia przygotowania zawodowego	0	0	0	0	0	0	0	0	0	0	0	0	0	0
	rozpoczęcia pracy społecznie użytecznej	240	0	0	166	25	13	9	12	6	4	6	1	1	243
	w tym w ramach PAI	0	0	0	0	0	0	0	0	0	0	0	0	0	0
	skierowania do agencji zatrudnienia w ramach zlecenia działań aktywizacyjnych	0	0	0	0	0	0	0	0	0	0	0	0	0	0
	odmowy bez uzasadnionej przyczyny przyjęcia propozycji odpowiedniej pracy lub innej formy pomocy	209	14	28	33	23	28	47	45	35	58	62	43	47	463
	odmowy ustalenia profilu pomocy	0	0	0	0	0	0	0	0	0	0	0	0	0	0
	z tego brak gotowości do pracy	738	14	41	66	78	94	93	126	112	102	103	88	86	1 003
	z tego na wniosek	824	35	75	99	72	97	93	95	89	85	108	76	72	996
	z tego inne powody	873	78	79	122	98	85	92	102	79	91	116	95	100	1 137
3	Liczba ofert pracy	6 910	595	639	669	610	582	645	709	613	666	676	759	905	8 068
	w tym ofert stażu	687	0	64	140	122	95	102	76	66	107	110	63	56	1 001
	w tym oferty na przygotowanie zawodowe	0	0	0	0	0	0	0	0	0	0	0	0	0	0
4	Stan na koniec miesiąca	8 046	8 486	8 516	8 183	7 920	7 610	7 205	7 012	6 897	6 686	6 547	6 467	6 487	*****
	poprzedni miesiąc=100%		105,5%	100,4%	96,1%	96,8%	96,1%	94,7%	97,3%	98,4%	96,9%	97,9%	98,8%	100,3%	*****
	do 12 m-cy od dnia ukończenia szkoły	416	515	489	450	220	220	147	130	170	241	303	312	298	*****
	cudzoziemcy	19	20	24	20	18	18	16	17	18	17	17	16	17	*****
	bez kwalifikacji zawodowych	1 449	1 498	1 510	1 448	1 417	1 378	1 345	1 278	1 244	1 246	1 242	1 234	1 253	*****
	bez doświadczenia zawodowego	1 555	1 703	1 685	1 594	1 500	1 427	1 351	1 311	1 310	1 331	1 337	1 300	1 315	*****
	kobiety -nie podjęły zatrud.po urodz.dziecka	1 503	1 525	1 519	1 465	1 477	1 451	1 423	1 404	1 395	1 394	1 331	1 333	1 368	*****
	Osoby w szczeg. sytuacji na rynku pracy	6 893	7 262	7 292	6 997	6 812	6 578	6 272	6 095	6 018	5 894	5 810	5 747	5 810	*****
	do 30 roku życia	2 275	2 485	2 436	2 309	2 163	1 999	1 842	1 752	1 727	1 727	1 741	1 728	1 706	*****
	w tym do 25 roku życia	1 119	1 272	1 231	1 132	1 048	977	902	831	815	858	886	859	854	*****
	długotrwale bezrobotne	4 058	4 250	4 313	4 159	4 126	4 086	4 004	3 958	3 902	3 822	3 772	3 739	3 845	*****
	powyżej 50 roku życia	1 964	2 030	2 054	1 980	1 935	1 912	1 853	1 815	1 789	1 737	1 711	1 684	1 736	*****
	korzystające ze świadczeń pomocy społ.	375	377	379	346	331	311	302	288	278	275	273	271	278	*****
	posiadające dziecko do 6 lat	1 698	1 748	1 754	1 741	1 750	1 690	1 610	1 578	1 568	1 505	1 429	1 432	1 401	*****
	posiadające dziecko niep. do 18 lat	24	23	21	20	19	21	17	16	18	20	18	15	13	*****
	niepełnosprawni	600	609	629	580	580	565	571	554	563	544	633	630	653	*****
	z tego z zasiłkiem	952	1 041	985	914	875	808	747	708	707	604	613	582	588	*****
	z tego bez zasiłku	7 094	7 445	7 531	7 269	7 045	6 802	6 458	6 304	6 190	6 082	5 934	5 885	5 899	*****
	z tego mieszkańcy wsi	4 465	4 723	4 756	4 528	4 364	4 178	3 935	3 835	3 805	3 740	3 724	3 696	3 739	*****
	z tego mieszkańcy miast	3 581	3 763	3 760	3 655	3 556	3 432	3 270	3 177	3 092	2 946	2 823	2 771	2 748	*****
	z tego kobiety	4 691	4 938	4 905	4 674	4 588	4 437	4 282	4 238	4 224	4 126	4 042	3 968	4 030	*****
	z tego mężczyźni	3 355	3 548	3 611	3 509	3 332	3 173	2 923	2 774	2 673	2 560	2 505	2 499	2 457	*****
5	Zwolnienia grupowe	100	0	7	0	3	0	10	0	2	0	4	0	0	26
	poszukujący pracy	245	247	239	238	246	253	255	259	255	253	247	248	255	*****
	w tym niepełnosprawni	100	101	99	103	105	108	107	107	111	109	114	112	114	*****
6	Stopa bezr. Miasto TARNÓW *	5,4%	5,7%	5,7%	5,5%	5,3%	5,2%	4,9%	4,8%	4,7%	4,5%	4,3%	4,2%	4,2%	*****
	Stopa bezr. Powiat TARNOWSKI *	7,0%	7,4%	7,4%	7,1%	6,9%	6,6%	6,2%	6,1%	6,0%	5,9%	5,9%	5,8%	5,9%	*****
	Stopa bezr. Małopolska *	5,3%	5,6%	5,6%	5,5%	5,4%	5,2%	5,0%	4,9%	4,9%	4,8%	4,6%	4,6%	4,5%	*****
	Stopa bezr. POLSKA *	6,3%	6,5%	6,6%	6,4%	6,3%	6,1%	6,0%	5,9%	5,8%	5,6%	5,5%	5,4%	5,4%	*****

*korekta stopy bezrobocia za grudzień 2020 i od stycznia do sierpnia 2021 dokonana przez GUS

Napływy i odpływy bezrobotnych w poszczególnych miesiącach MIASTO TARNÓW - 2021 r. stan na koniec miesiąca

Lp.	Wyszczególnienie	2020	I '2021	II	III	IV	V	VI '2021	VII	VIII	IX	X	XI	XII '2021	SUMA
1	Napływ bezrobotnych	3 823	348	254	296	242	233	237	273	243	280	294	267	322	3 289
	w tym do 30 roku życia	1 406	158	99	99	87	77	87	102	76	124	118	102	113	1 242
	w tym do 25 roku życia	772	91	50	46	55	42	50	50	32	66	73	47	57	659
	w tym powyżej 50 roku życia	703	71	44	55	41	49	45	36	46	43	55	51	65	601
2	Odpływ bezrobotnych	3 194	185	260	394	325	330	362	362	312	400	389	310	341	3 970
	Z tego podjęcie pracy	1 796	130	164	186	172	172	184	157	144	221	185	131	184	2 030
	Z tego niesubsydiowanej	1 549	127	159	168	139	127	150	128	115	183	147	108	120	1 671
	w tym podjęcia działalności gospodarczej	60	5	3	7	6	7	5	6	7	8	3	3	3	63
3	Liczba ofert pracy	3 829	245	332	350	316	231	356	396	332	360	354	363	551	4 186
	w tym ofert stażu	380	0	40	67	65	44	59	50	34	46	49	25	29	508
	w tym oferty na przygotowanie zawodowe	0	0	0	0	0	0	0	0	0	0	0	0	0	0
	Stan na koniec miesiąca	2 963	3 126	3 120	3 022	2 939	2 842	2 717	2 628	2 559	2 439	2 344	2 301	2 282	*****
poprzedni miesiąc=100%			105,5%	99,8%	96,9%	97,3%	96,7%	95,6%	96,7%	97,4%	95,3%	96,1%	98,2%	99,2%	*****
do 12 m-cy od dnia ukończenia szkoły		90	123	127	111	63	59	50	39	38	47	60	67	65	*****
cudzoziemcy		12	11	15	14	12	11	10	11	12	12	12	11	11	
bez kwalifikacji zawodowych		551	580	573	552	553	538	532	485	456	469	458	459	452	
bez doświadczenia zawodowego		435	486	482	456	437	413	400	382	372	381	356	335	332	
kobiety -nie podjęły zatrud.pourodz.dziecka		526	536	531	518	515	506	505	489	487	475	444	432	439	
Osoby w szczeg. sytuacji na rynku pracy		2 457	2 606	2 605	2 529	2 471	2 398	2 321	2 238	2 190	2 439	2 038	2 004	2 000	*****
do 30 roku życia		591	686	664	617	579	521	496	481	452	443	428	427	431	*****
w tym do 25 roku życia		249	314	296	252	253	226	220	197	184	192	186	170	174	*****
długotrwale bezrobotne		1 484	1 550	1 573	1 543	1 539	1 528	1 504	1 479	1 451	1 406	1 378	1 352	1 354	*****
powyżej 50 roku życia		814	846	850	826	806	807	795	771	760	721	711	690	676	*****
korzystające ze świadczeń pomocy społ.		211	210	211	200	196	185	182	171	167	160	157	156	150	*****
posiadające dziecko do 6 lat		604	612	604	599	596	583	550	522	522	488	466	461	458	*****
posiadające dziecko niep. do 18 lat		15	13	12	12	10	12	8	8	10	11	9	8	7	*****
niepełnosprawni		315	320	325	305	294	289	303	295	300	289	321	321	333	*****
z tego z zasiłkiem		358	380	342	318	295	273	276	265	266	223	229	203	206	*****
z tego bez zasiłku		2 605	2 746	2 778	2 704	2 644	2 569	2 441	2 363	2 293	2 216	2 115	2 098	2 076	*****
z tego mieszkańcy wsi		0	0	0	0	0	0	0	0	0	0	0	0	0	*****
z tego mieszkańcy miast		2 963	3 126	3 120	3 022	2 939	2 842	2 717	2 628	2 559	2 439	2 344	2 301	2 282	*****
z tego kobiety		1 674	1 759	1 736	1 661	1 637	1 583	1 543	1 513	1 480	1 428	1 391	1 345	1 359	*****
z tego mężczyźni		1 289	1 367	1 384	1 361	1 302	1 259	1 174	1 115	1 079	1 011	953	956	923	*****
5	Zwolnienia grupowe	3	0	7	0	3	0	10	0	2	0	4	0	0	26
	poszukujący pracy	109	114	113	113	118	122	124	124	129	123	125	127	130	*****
6	Stopa bezr. Miasto TARNÓW *	5,4%	5,7%	5,7%	5,5%	5,3%	5,2%	4,9%	4,8%	4,7%	4,5%	4,3%	4,2%	4,2%	*****
	*korekta stopy bezrobocia za grudzień 2020 i od stycznia do sierpnia 2021 dokonana przez GUS														

Napływy i odpływy bezrobotnych w poszczególnych miesiącach POWIAT TARNOWSKI - 2021 r. stan na koniec miesiąca

Lp.	Wyszczególnienie	2020	I '2021	II	III	IV	V	VI '2021	VII	VIII	IX	X	XI	XII '2021	SUMA	
1	Napływ bezrobotnych	6 750	613	469	480	410	362	331	459	434	574	591	505	590	5 818	
	w tym do 30 roku życia	3 397	315	224	238	180	186	166	222	217	326	342	266	249	2 931	
	w tym do 25 roku życia	2 111	209	132	140	104	126	102	139	138	251	251	179	150	1 921	
	w tym powyżej 50 roku życia	1 056	86	78	85	82	64	47	70	72	67	72	68	137	928	
	z tego I rejestracja	1 538	114	100	121	82	107	89	131	126	185	179	117	79	1 430	
	z tego kolejna rejestracja	5 212	499	369	359	328	255	242	328	308	389	412	388	511	4 388	
	2	Odpływ bezrobotnych	5 731	336	433	715	590	575	611	563	480	665	635	542	551	6 696
		z tego podjęcie pracy	3 631	249	303	322	335	327	360	307	251	382	330	320	348	3 834
		z tego niesubsydiowanej	3 011	235	295	288	259	244	256	224	183	300	254	244	199	2 981
		w tym podjęcia działalności gospodarczej	100	8	14	10	8	12	6	4	8	4	2	4	7	87
w tym pracy sezonowej		0	0	0	0	0	0	0	0	0	0	0	0	0	0	
z tego subsydiowanej		620	14	8	34	76	83	104	83	68	82	76	76	149	853	
w tym prac interwencyjnych		83	0	3	14	15	7	12	17	18	20	32	10	9	157	
w tym robót publicznych		41	0	0	0	8	5	6	8	1	3	0	0	1	32	
w tym jednorazowe dotacje dla bezrob.		251	0	0	4	41	43	49	27	31	34	21	30	85	365	
na miejscach z wyposaż./wyposaż.stanowisk		150	2	5	9	6	21	29	23	15	15	17	24	42	208	
podjęcia pracy poza miejscem zamieszkania w ramach bonu na zasiedlenie	92	12	0	7	6	7	8	8	3	10	6	12	12	91		
podjęcia pracy w ramach bonu zatrudnieniowego	0	0	0	0	0	0	0	0	0	0	0	0	0	0		
podjęcia pracy w ramach świadczenia aktywizacyjnego	0	0	0	0	0	0	0	0	0	0	0	0	0	0		
podjęcia pracy w ramach grantu na telepracę	0	0	0	0	0	0	0	0	0	0	0	0	0	0		
podjęcia pracy w ramach refundacji składek na ubezpieczenia społeczne	0	0	0	0	0	0	0	0	0	0	0	0	0	0		
podjęcia pracy w ramach dofinansowania wynagrodzenia za zatrudnienie skierowanego bezrobotnego powyżej 50 roku życia	0	0	0	0	0	0	0	0	0	0	0	0	0	0		
inne	3	0	0	0	0	0	0	0	0	0	0	0	0	0		
rozpoczęcia szkolenia	6	0	0	0	0	0	1	8	7	19	1	13	3	52		
w tym w ramach bonu szkoleniowego	0	0	0	0	0	0	0	0	0	0	0	0	0	0		
ropoczęcia stażu	418	1	3	73	81	65	71	40	40	76	90	57	32	629		
w tym w ramach bonu stażowego	0	0	0	0	0	0	0	0	0	0	0	0	0	0		
rozpoczęcia przygotowania zawodowego	0	0	0	0	0	0	0	0	0	0	0	0	0	0		
rozpoczęcia pracy społecznie użytecznej	185	0	0	133	16	10	4	5	4	2	5	1	1	181		
w tym w ramach PAI	0	0	0	0	0	0	0	0	0	0	0	0	0	0		
skierowania do agencji zatrudnienia w ramach zlecenia działań aktywizacyjnych	0	0	0	0	0	0	0	0	0	0	0	0	0	0		
odmowy bez uzasadnionej przyczyny przyjęcia propozycji odpowiedniej pracy lub innej formy pomocy	101	9	14	14	11	13	22	24	14	25	26	19	25	216		
odmowy ustalenia profilu pomocy	0	0	0	0	0	0	0	0	0	0	0	0	0	0		
z tego brak gotowości do pracy	374	10	16	33	42	54	49	60	56	56	53	36	40	505		
z tego na wniosek	544	28	48	70	52	58	55	64	56	54	65	48	47	645		
z tego inne powody	472	39	49	70	53	48	49	55	52	51	65	48	55	634		
3	Liczba ofert pracy	3 081	350	307	319	294	351	289	313	281	306	322	396	354	3 882	
	w tym ofert stażu	307	0	24	73	57	51	43	26	32	61	61	38	27	493	
	w tym oferty na przygotowanie zawodowe	0	0	0	0	0	0	0	0	0	0	0	0	0	0	
4	Stan na koniec miesiąca	5 083	5 360	5 396	5 161	4 981	4 768	4 488	4 384	4 338	4 247	4 203	4 166	4 205	*****	
	poprzedni miesiąc=100%		105,4%	100,7%	95,6%	96,5%	95,7%	94,1%	97,7%	99,0%	97,9%	99,0%	99,1%	100,9%	*****	
	do 12 m-cy od dnia ukończenia szkoły	326	392	362	339	157	161	97	91	132	194	243	245	233	*****	
	cudzoziemcy	7	9	9	6	6	7	6	6	6	5	5	5	6		
	bez kwalifikacji zawodowych	898	918	937	896	864	840	813	793	788	777	784	775	801		
	bez doświadczenia zawodowego	1 120	1 217	1 203	1 138	1 063	1 014	951	929	938	950	981	965	983		
	kobiety -nie podjęły zatrud.po urodz.dziecka	977	989	988	947	962	945	918	915	908	919	887	901	929		
	Osoby w szczeg. sytuacji na rynku pracy	4 436	4 656	4 687	4 468	4 341	4 180	3 951	3 857	3 828	3 455	3 772	3 743	3 810	*****	
	do 30 roku życia	1 684	1 799	1 772	1 692	1 584	1 478	1 346	1 271	1 275	1 284	1 313	1 301	1 275	*****	
	w tym do 25 roku życia	870	958	935	880	795	751	682	634	631	666	700	689	680	*****	
	długotrwale bezrobotne	2 574	2 700	2 740	2 616	2 587	2 558	2 500	2 479	2 451	2 416	2 394	2 387	2 491	*****	
	powyżej 50 roku życia	1 150	1 184	1 204	1 154	1 129	1 105	1 058	1 044	1 029	1 016	1 000	994	1 060	*****	
	korzystające ze świadczeń pomocy społ.	164	167	168	146	135	126	120	117	111	115	116	115	128	*****	
	posiadające dziecko do 6 lat	1 094	1 136	1 150	1 142	1 154	1 107	1 060	1 056	1 046	1 017	963	971	943	*****	
	posiadające dziecko niep. do 18 lat	9	10	9	8	9	9	9	8	8	9	9	7	6	*****	
	niepełnosprawni	285	289	304	275	286	276	268	259	263	255	312	309	320	*****	
	z tego z zasiłkiem	594	661	643	596	580	535	471	443	441	381	384	379	382	*****	
	z tego bez zasiłku	4 489	4 699	4 753	4 565	4 401	4 233	4 017	3 941	3 897	3 866	3 819	3 787	3 823	*****	
	z tego mieszkańcy wsi	4 465	4 723	4 756	4 528	4 364	4 178	3 935	3 835	3 805	3 740	3 724	3 696	3 739	*****	
	z tego mieszkańcy miast	618	637	640	633	617	590	553	549	533	507	479	470	466	*****	
	z tego kobiety	3 017	3 179	3 169	3 013	2 951	2 854	2 739	2 725	2 744	2 698	2 651	2 623	2 671	*****	
	z tego mężczyźni	2 066	2 181	2 227	2 148	2 030	1 914	1 749	1 659	1 594	1 549	1 552	1 543	1 534	*****	
	5	Zwolnienia grupowe	97	0	0	0	0	0	0	0	0	0	0	0	0	0
		poszukujący pracy	136	133	126	125	128	131	131	135	126	130	122	121	125	*****
		w tym niepełnosprawni	60	59	58	59	61	62	63	64	65	64	65	64	66	*****
	6	Stopa bezr. Powiat TARNOWSKI *	7,0%	7,4%	7,4%	7,1%	6,9%	6,6%	6,2%	6,1%	6,0%	5,9%	5,9%	5,8%	5,9%	*****

*korekta stopy bezrobocia za grudzień 2020 i od stycznia do sierpnia 2021 dokonana przez GUS

Liczba bezrobotnych w 2021 r. - stan na koniec każdego miesiąca

Lp.	Miasto, gmina	XII'2020	I'2021	II	III	IV	V	VI'2021	VII	VIII	IX	X	XI	XII'2021
1	Ciężkowice	233	247	256	232	223	206	198	185	178	158	158	150	169
2	Gromnik	207	221	218	216	200	177	161	158	160	152	161	160	145
3	Lisia Góra	398	423	428	413	405	386	365	350	353	352	354	356	353
4	Pleśna	314	329	326	322	319	324	298	283	289	291	278	286	288
5	Radłów	266	285	292	282	286	274	257	267	255	250	253	252	256
6	Ryglice	225	241	247	233	220	214	202	199	203	212	195	194	189
7	Rzepiennik Strz.	150	156	158	149	137	127	132	129	132	123	120	124	126
8	Skrzyszów	330	345	347	317	317	297	277	250	258	254	255	255	261
9	Tarnów gmina	664	707	729	671	644	623	582	572	555	547	537	536	536
10	Tuchów	502	523	515	506	479	454	423	429	416	391	386	368	358
11	Wierzchosławice	268	283	279	256	258	247	225	225	220	208	218	212	230
12	Wietrzychowice	129	134	132	135	134	140	141	135	134	133	129	127	126
13	Wojnicz	280	300	299	283	268	240	223	210	203	203	193	202	203
14	Zakliczyn	261	280	291	296	285	283	255	237	234	236	243	240	240
15	Żabno	654	683	683	655	628	608	594	604	597	588	579	546	559
16	Szerzyny	202	203	196	195	178	168	155	151	151	149	144	158	166
17	Tarnów - miasto	2963	3126	3120	3022	2939	2842	2717	2628	2559	2439	2344	2301	2282
OGÓLEM		8046	8486	8516	8183	7920	7610	7205	7012	6897	6686	6547	6467	6487

**Wybrane kategorie bezrobotnych w mieście Tarnowie i powiecie tarnowskim
w latach 1990-2021 (stan na koniec grudnia)**

		Bezrobotni ogółem	Kobiety	Mężczyźni	Zamieszkali na wsi	W wieku do 24 lat	Absolwenci	Długotrwale bezrobotni	Zwolnieni z przyczyn dotyczących zakładu	Z prawem do zasiłku	Bez prawa do zasiłku
1990	w liczbach	7772	4096	3676	brak danych	3628	1692	brak danych	1151	6422	1350
	w odsetkach	100	52,7%	47,3%	brak danych	46,7%	21,8%	brak danych	14,8%	82,6%	17,4%
1991	w liczbach	15208	7932	7276	7398	7249	2220	brak danych	3611	12054	3154
	w odsetkach	100	52,2%	47,8%	48,6%	47,7%	14,6%	----	23,7%	79,3%	20,7%
1992	w liczbach	20958	10619	10339	10605	9716	2249	11651	7200	7419	13539
	w odsetkach	100	50,7%	49,3%	50,6%	46,4%	10,7%	55,6%	34,4%	35,4%	64,6%
1993	w liczbach	20082	9697	10385	10875	8862	2234	8623	4738	9090	10992
	w odsetkach	100	48,3%	51,7%	54,2%	44,1%	11,1%	42,9%	23,6%	45,3%	54,7%
1994	w liczbach	19530	9998	9532	10616	8216	2192	8143	3329	9466	10064
	w odsetkach	100	51,2%	48,8%	54,4%	42,1%	11,2%	41,7%	17,0%	48,5%	51,5%
1995	w liczbach	18684	10030	8654	10783	7758	2054	6741	2117	10298	8386
	w odsetkach	100	53,7%	46,3%	57,7%	41,5%	11,0%	36,1%	11,3%	55,1%	44,9%
1996	w liczbach	17239	9807	7432	10052	6746	1171	7068	1619	7403	9836
	w odsetkach	100	56,9%	43,1%	58,3%	39,1%	6,8%	41,0%	9,4%	42,9%	57,1%
1997	w liczbach	13591	7953	5638	8222	5119	1046	5917	1227	3034	10557
	w odsetkach	100	58,5%	41,5%	60,5%	37,7%	7,7%	43,5%	9,0%	22,3%	77,7%
1998*	w liczbach	13184	7674	5510	7804	5180	1166	5333	1208	1852	11332
	w odsetkach	100	58,2%	41,8%	59,2%	39,3%	8,8%	40,5%	9,2%	14,0%	86,0%
1999	w liczbach	16870	9303	7567	10130	6686	1705	6479	1454	2590	14280
	w odsetkach	100	55,1%	44,9%	60,0%	39,6%	10,1%	38,4%	8,6%	15,4%	84,6%
2000	w liczbach	18977	10442	8535	11234	7016	1462	8681	1611	2224	16753
	w odsetkach	100	55,0%	45,0%	59,2%	37,0%	7,7%	45,7%	8,5%	11,7%	88,3%
2001	w liczbach	21289	11097	10192	12261	7701	1683	10310	1406	2849	18440
	w odsetkach	100	52,1%	47,9%	57,6%	36,2%	7,9%	48,4%	6,6%	13,4%	86,6%
2002	w liczbach	19537	9905	9632	11255	6562	1357	9762	643	2221	17316
	w odsetkach	100	50,7%	49,3%	57,6%	33,6%	6,9%	50,0%	3,3%	11,4%	88,6%
2003	w liczbach	19979	10197	9782	11628	6337	1324	9874	640	2179	17800
	w odsetkach	100	51,0%	49,0%	58,2%	31,7%	6,6%	49,4%	3,2%	10,9%	89,1%
2004	w liczbach	18831	9667	9164	10890	5883		8932	463	1961	16870
	w odsetkach	100	51,3%	48,7%	57,8%	31,2%		47,4%	2,5%	10,4%	89,6%
2005	w liczbach	17789	9825	7964	10302	5393		10986**	387	1791	15998
	w odsetkach	100	55,2%	44,8%	57,9%	30,3%		61,8%	2,2%	10,1%	89,9%
2006	w liczbach	13795	8653	5142	8026	3803		8532	303	1379	12416
	w odsetkach	100	62,7%	37,3%	58,2%	27,6%		61,8%	2,2%	10,0%	90,0%
2007	w liczbach	10673	6757	3916	6226	2831		6222	201	1166	9507
	w odsetkach	100	63,3%	36,7%	58,3%	26,5%		58,3%	1,9%	10,9%	89,1%
2008	w liczbach	10487	6481	4006	5815	2925		4801	272	1529	8958
	w odsetkach	100	61,8%	38,2%	55,4%	27,9%		45,8%	2,6%	14,6%	85,4%
2009	w liczbach	13881	7476	6405	7724	4256		5702	352	1842	12039
	w odsetkach	100	53,9%	46,1%	55,6%	30,7%		41,1%	2,5%	13,3%	86,7%
2010	w liczbach	14595	8156	6439	8139	4596		6867	207	1720	12875
	w odsetkach	100	55,9%	44,1%	55,8%	31,5%		47,1%	1,4%	11,8%	88,2%
2011	w liczbach	14757	8393	6364	8277	4360		7395	201	1850	12907
	w odsetkach	100	56,9%	43,1%	56,1%	29,5%		50,1%	1,4%	12,5%	87,5%
2012	w liczbach	16808	9196	7612	9495	4618		8133	518	2485	14323
	w odsetkach	100	54,7%	45,3%	56,5%	27,5%		48,4%	3,1%	14,8%	85,2%
2013	w liczbach	16889	9172	7717	9754	4436		8987	639	1942	14947
	w odsetkach	100	54,3%	45,7%	57,8%	26,3%		53,2%	3,8%	11,5%	88,5%
2014	w liczbach	14955	8145	6810	8486	3466		8482	525	1737	13218
	w odsetkach	100	54,5%	45,5%	56,7%	23,2%		56,7%	3,5%	11,6%	88,4%
2015	w liczbach	12738	7484	5254	7245	2509		7560	456	1307	11431
	w odsetkach	100	58,8%	41,2%	56,9%	19,7%		59,3%	3,6%	10,3%	89,7%
2016	w liczbach	10689	6425	4264	5937	1724		6454	377	1044	9645
	w odsetkach	100	60,1%	39,9%	55,5%	16,1%		60,4%	3,5%	9,8%	90,2%
2017	w liczbach	8979	5608	3371	4982	1230		5316	282	922	8057
	w odsetkach	100	62,5%	37,5%	55,5%	13,7%		59,2%	3,1%	10,3%	89,7%
2018	w liczbach	8021	5103	2918	4469	1157		4593	214	896	7125
	w odsetkach	100	63,6%	36,4%	55,7%	14,4%		57,3%	2,7%	11,2%	88,8%
2019	w liczbach	6398	4082	2316	3594	804		3507	178	802	5596
	w odsetkach	100	63,8%	36,2%	56,2%	12,6%		54,8%	2,8%	12,5%	87,5%
2020	w liczbach	8046	4691	3355	4465	1119		4058	270	952	7094
	w odsetkach	100	58,3%	41,7%	55,5%	13,9%		50,4%	3,4%	11,8%	88,2%
2021	w liczbach	6487	4030	2457	3739	854		3845	193	588	5899
	w odsetkach	100	62,1%	37,9%	57,6%	13,2%		59,3%	3,0%	9,1%	90,9%

* Dane dotyczą stanu i struktury bezrobotnych na 31 grudnia 1998 r. wg podziału administracyjnego kraju obowiązującego od 01.01.1999 r.

**Od 2005 roku "długotrwale bezrobotny" oznacza osobę, która była bezrobotną co najmniej 12 m-cy w okresie ostatnich 2 lat.

GMINY W REGIONIE TARNOWSKIM w 2021 r.

Załącznik 6

Wyszczególnienie	Stan na koniec 2021 roku			Napływ w 2021 r.	Odływ w 2021 r.	Podjęcia pracy w 2021 r.		Rozpoczęcia szkoleń	Staże	Przygotowanie zawodowe	Prace społecznie użyteczne	Miejsca pracy i aktywizacji zawodowej zgłoszone w 2021 r.	Osoby w szczególnej sytuacji na rynku pracy							
	Ogółem	Kobiety	Z prawem do zasiłku			Ogółem	pracy niesubsydowanej						do 30 roku życia	do 25 roku życia	długotrwale bezrobotne	powyżej 50 roku życia	korzystające ze świadczeń z pomocy społecznej	posiadające co najmniej jedno dziecko do 6 roku życia	posiadające co najmniej jedno dziecko niepełnosprawne do 18 roku życia	niepełnosprawni
MIASTO TARNÓW I POWIAT TARNOWSKI	6487	4030	588	9107	10666	5864	4652	89	871	0	243	8068	1706	854	3845	1736	278	1401	13	653
miasto Tarnów	2282	1359	206	3290	3971	2030	1671	37	242	0	62	4186	431	174	1354	676	150	458	7	333
powiat tarnowski	4205	2671	382	5817	6695	3834	2981	52	629	0	181	3882	1275	680	2491	1060	128	943	6	320
Ciężkowice	169	111	17	290	354	165	125	5	38	0	31	134	55	33	109	45	5	37	0	12
Gromnik	145	95	12	251	313	181	124	4	29	0	6	108	49	19	86	42	1	36	1	7
Lisia Góra	353	237	29	479	524	314	238	6	44	0	23	137	89	45	213	98	17	72	1	33
Pleśna	288	194	28	364	390	228	183	4	31	0	9	93	82	49	164	68	3	64	0	24
Radłów	256	153	20	319	329	219	174	1	33	0	4	68	91	45	150	47	5	59	0	9
Ryglice	189	127	25	310	346	176	138	3	54	0	3	72	73	31	100	44	3	50	0	11
Rzepienik Strzyżewski	126	69	11	205	229	121	87	1	34	0	8	61	34	21	73	33	7	25	0	6
Skrzyszów	261	162	31	417	486	279	220	2	48	0	17	176	80	55	135	69	3	55	0	29
Tarnów	536	350	51	765	893	491	389	5	58	0	38	1575	115	61	320	162	37	121	0	63
Tuchów	358	217	27	518	662	384	292	2	60	0	3	181	129	68	211	84	10	63	0	31
Wierchosławice	230	157	24	320	358	219	177	3	27	0	14	113	64	37	126	63	6	56	0	16
Wietrzychowice	126	66	6	116	119	78	64	4	16	0	0	33	49	27	85	27	2	31	1	8
Wojnicz	203	138	21	318	395	196	155	2	33	0	9	166	69	40	115	60	6	50	1	12
Zakliczyn	240	159	25	327	348	181	131	1	48	0	7	129	98	53	136	46	12	72	0	15
Żabno	559	338	41	629	724	469	380	8	57	0	9	808	134	62	365	144	8	127	1	35
Szerzyny	166	98	14	189	225	133	104	1	19	0	0	28	64	34	103	28	3	25	1	9

STRUKTURA BEZROBOTNYCH w GMINACH - stan na 31.12.2021 r.

Załącznik 7

Wyszczególnienie	BEZROBOTNI ogółem	Wiek - w latach						Wykształcenie					Staż pracy - w latach							Czas pozostawania bez pracy - w miesiącach					
		18 - 24	25 - 34	35 - 44	45 - 54	55 - 59	pow. 60 lat	wyższe	policealne i średnie zawodowe	średnie ogólnokształcące	zasadnicze zawodowe	podstawowe i niepełne podstawowe	do 1 roku	1- 5	5-10	10-20	20-30	30 lat i więcej	bez stażu	do 1	1-3	3-6	6-12	12-24	pow. 24
miasto Tarnów i powiat tarnowski - RAZEM	6487	854	1705	1599	1201	735	393	1116	1543	684	1845	1299	1473	1589	970	887	519	188	861	771	1015	738	812	1204	1947
miasto Tarnów	2282	174	522	655	487	265	179	499	499	290	534	460	510	572	373	338	220	71	198	278	348	251	301	430	674
powiat tarnowski	4205	680	1183	944	714	470	214	617	1044	394	1311	839	963	1017	597	549	299	117	663	493	667	487	511	774	1273
Ciężkowice	169	33	40	39	27	22	8	24	48	12	54	31	45	35	25	15	8	4	37	34	27	19	18	32	39
Gromnik	145	19	52	21	21	22	10	17	30	14	50	34	34	32	14	21	8	1	35	14	28	21	13	23	46
Lisia Góra	353	45	87	88	68	41	24	57	82	32	108	74	88	81	47	45	33	15	44	34	59	44	43	73	100
Pleśna	288	49	71	66	57	35	10	37	59	30	112	50	49	76	48	33	32	4	46	30	50	37	35	41	95
Radłów	256	45	85	56	40	17	13	37	78	24	58	59	61	68	33	40	9	2	43	26	35	30	36	45	84
Ryglice	189	31	67	36	28	19	8	25	52	20	55	37	45	48	29	22	9	7	29	21	29	28	22	39	50
Rzepiennik Strzyżewski	126	21	37	24	22	12	10	11	27	11	50	27	33	23	15	12	7	2	34	19	17	14	20	21	35
Skrzyszów	261	55	56	62	46	29	13	36	68	24	86	47	58	56	31	46	29	10	31	39	51	32	35	42	62
Tarnów gmina	536	61	123	135	110	80	27	104	123	58	162	89	125	115	84	79	50	28	55	79	84	58	63	106	146
Tuchów	358	68	98	82	52	38	20	44	94	27	112	81	86	71	51	43	26	6	75	35	56	45	41	71	110
Wierzchosławice	230	37	61	52	38	27	15	53	52	31	65	29	47	52	33	32	22	13	31	40	36	21	30	41	62
Wietrzychowice	126	27	44	18	20	11	6	13	22	10	42	39	30	39	12	14	3	1	27	9	11	12	16	24	54
Wojnicz	203	40	62	35	18	34	14	42	48	22	56	35	54	47	21	24	12	7	38	21	44	21	28	43	46
Zakliczyn	240	53	83	48	31	14	11	37	59	19	70	55	58	64	34	22	10	5	47	26	43	26	23	49	73
Żabno	559	62	165	145	104	61	22	60	156	47	172	124	104	171	98	90	33	11	52	52	64	64	68	94	217
Szerzyny	166	34	52	37	32	8	3	20	46	13	59	28	46	39	22	11	8	1	39	14	33	15	20	30	54

STRUKTURA BEZROBOTNYCH w podziale na MIASTO TARNÓW i POWIAT TARNOWSKI

Załącznik 8

- stan na koniec poszczególnych miesięcy 2021 roku.

Liczba bezrobotnych

	XII' 2020	I' 2021	II	III	IV	V	VI' 2021	VII	VIII	IX	X	XI	XII' 2021
Ogółem	8046	8486	8516	8183	7920	7610	7205	7012	6897	6686	6547	6467	6487
Miasto Tarnów	2963	3126	3120	3022	2939	2842	2717	2628	2559	2439	2344	2301	2282
Powiat Tarnowski	5083	5360	5396	5161	4981	4768	4488	4384	4338	4247	4203	4166	4205

Bezrobotne kobiety

	XII' 2020	I' 2021	II	III	IV	V	VI' 2021	VII	VIII	IX	X	XI	XII' 2021
Ogółem	4691	4938	4905	4674	4588	4437	4282	4238	4224	4126	4042	3968	4030
Miasto Tarnów	1674	1759	1736	1736	1637	1583	1543	1513	1480	1428	1391	1345	1359
Powiat Tarnowski	3017	3179	3169	2938	2951	2854	2739	2725	2744	2698	2651	2623	2671

Bezrobotni mężczyźni

	XII' 2020	I' 2021	II	III	IV	V	VI' 2021	VII	VIII	IX	X	XI	XII' 2021
Ogółem	3355	3548	3611	3509	3332	3173	2923	2774	2673	2560	2505	2499	2457
Miasto Tarnów	1289	1367	1384	1286	1302	1259	1174	1115	1079	1011	953	956	923
Powiat Tarnowski	2066	2181	2227	2223	2030	1914	1749	1659	1594	1549	1552	1543	1534

Bezrobotni z prawem do zasiłku

	XII' 2020	I' 2021	II	III	IV	V	VI' 2021	VII	VIII	IX	X	XI	XII' 2021
Ogółem	952	1041	985	914	875	808	747	708	707	604	613	582	588
Miasto Tarnów	359	380	342	318	295	273	276	265	266	223	229	203	206
Powiat Tarnowski	593	661	643	596	580	535	471	443	441	381	384	379	382

Bezrobotni bez prawa do zasiłku

	XII' 2020	I' 2021	II	III	IV	V	VI' 2021	VII	VIII	IX	X	XI	XII' 2021
Ogółem	7094	7445	7531	7269	7045	6802	6458	6304	6190	6082	5934	5885	5899
Miasto Tarnów	2604	2746	2778	2704	2644	2569	2441	2363	2293	2216	2115	2098	2076
Powiat Tarnowski	4490	4699	4753	4565	4401	4233	4017	3941	3897	3866	3819	3787	3823

Osoby w okresie 12 m-cy od dnia ukończenia szkoły

	XII' 2020	I' 2021	II	III	IV	V	VI' 2021	VII	VIII	IX	X	XI	XII' 2021
Ogółem	416	515	489	450	220	220	147	130	170	241	303	312	298
Miasto Tarnów	90	123	127	111	63	59	50	39	38	47	60	67	65
Powiat Tarnowski	326	392	362	339	157	161	97	91	132	194	243	245	233

**Struktura bezrobotnych w podziale na miasto Tarnów i powiat tarnowski
stan na 31 grudnia 2021 r.**

Struktura bezrobotnych wg wieku

Wiek	Liczba bezrobotnych			Odsetek do ogółu		
	OGÓŁEM	w tym miasto Tarnów	w tym powiat tarnowski	OGÓŁEM	w tym miasto Tarnów	w tym powiat tarnowski
18-24 lat	854	174	680	13,2%	7,6%	16,2%
25-34 lat	1705	522	1183	26,3%	22,9%	28,1%
35-44 lat	1599	655	944	24,6%	28,7%	22,4%
45-54 lat	1201	487	714	18,5%	21,3%	17,0%
55-59 lat	735	265	470	11,3%	11,6%	11,2%
60 lat i więcej	393	179	214	6,1%	7,9%	5,1%
RAZEM	6487	2282	4205	100%	100%	100%

Struktura bezrobotnych wg wykształcenia

Wykształcenie	Liczba bezrobotnych			Odsetek do ogółu		
	OGÓŁEM	w tym miasto Tarnów	w tym powiat tarnowski	OGÓŁEM	w tym miasto Tarnów	w tym powiat tarnowski
wyższe	1116	499	617	17,2%	21,9%	14,7%
policealne i średnie. zawodowe	1543	499	1044	23,8%	21,9%	24,8%
ogólnokształcące	684	290	394	10,6%	12,7%	9,4%
zasadnicze zawodowe	1845	534	1311	28,4%	23,4%	31,2%
gimnazjalne i poniżej	1299	460	839	20,0%	20,1%	19,9%
RAZEM	6487	2282	4205	100%	100%	100%

Struktura bezrobotnych wg stażu pracy

Staż pracy	Liczba bezrobotnych			Odsetek do ogółu		
	OGÓŁEM	w tym miasto Tarnów	w tym powiat tarnowski	OGÓŁEM	w tym miasto Tarnów	w tym powiat tarnowski
bez stażu pracy	861	198	663	13,3%	8,7%	15,8%
do 1 roku	1473	510	963	22,7%	22,4%	22,9%
1- 5 lat	1589	572	1017	24,5%	25,1%	24,2%
5- 10 lat	970	373	597	14,9%	16,3%	14,2%
10- 20 lat	887	338	549	13,7%	14,8%	13,0%
20- 30 lat	519	220	299	8,0%	9,6%	7,1%
30 i więcej lat	188	71	117	2,9%	3,1%	2,8%
RAZEM	6487	2282	4205	100%	100%	100%

Struktura bezrobotnych wg czasu pozostawania bez pracy

Czas pozostawania bez pracy	Liczba bezrobotnych			Odsetek do ogółu		
	OGÓŁEM	w tym miasto Tarnów	w tym powiat tarnowski	OGÓŁEM	w tym miasto Tarnów	w tym powiat tarnowski
do 1 miesiąca	771	278	493	11,9%	12,2%	11,7%
1- 3 miesięcy	1015	348	667	15,6%	15,3%	15,9%
3- 6 miesięcy	738	251	487	11,4%	11,0%	11,6%
6- 12 miesięcy	812	301	511	12,5%	13,2%	12,1%
12- 24 miesięcy	1204	430	774	18,6%	18,8%	18,4%
powyżej 24 miesięcy	1947	674	1273	30,0%	29,5%	30,3%
RAZEM	6487	2282	4205	100%	100%	100%

Dynamika bezrobocia w gminach w okresie minionych 5 lat 2021/2017 i minionego roku 2021/2020

Załącznik 10

Wyszczególnienie	Liczba bezrobotnych w końcu roku					Dynamika	
	2017	2018	2019	2020	2021	2021/2017	2021/2020
POLSKA	1 081 746	968 888	866 374	866 374	895 203	82,8%	103,3%
Małopolska	79 430	71 489	62 610	83 050	69 948	88,1%	84,2%
Miasto Tarnów	3 340	2 933	2 334	2 963	2 282	68,3%	77,0%
Powiat Tarnowski	5 639	5 088	4 064	5 083	4 205	74,6%	82,7%
gm. m-w Ciężkowice	331	285	194	233	169	51,1%	72,5%
gm. w. Gromnik	240	211	166	207	145	60,4%	70,0%
gm. w. Lisia Góra	445	416	318	398	353	79,3%	88,7%
gm. w. Pleśna	372	320	259	314	288	77,4%	91,7%
gm. w. Radłów	274	245	214	266	256	93,4%	96,2%
gm. m-w. Ryglice	283	232	159	225	189	66,8%	84,0%
gm. w. Rzepiennik Strzyżewski	145	127	96	150	126	86,9%	84,0%
gm. w. Skrzyszów	401	323	287	330	261	65,1%	79,1%
gm. w. Szerzyny	254	241	173	202	166	65,4%	82,2%
gm. w. Tarnów	746	677	526	664	536	71,8%	80,7%
gm. m-w. Tuchów	527	485	352	502	358	67,9%	71,3%
gm. w. Wierzchosławice	297	263	210	268	230	77,4%	85,8%
gm. w. Wietrzychowice	135	119	119	129	126	93,3%	97,7%
gm. m-w. Wojnicz	309	255	225	280	203	65,7%	72,5%
gm. m-w. Zakliczyn	269	252	206	261	240	89,2%	92,0%
gm. m-w. Żabno	611	637	560	654	559	91,5%	85,5%
REGION TARNOWSKI	8 979	8 021	6 398	8 046	6 487	72,2%	80,6%

Ludność według płci, gmin, powiatów i województw - stan w dniu 30.VI.2021 r.

Wyszczególnienie	Ogółem	Mężczyźni	Kobiety	Miasta			Wieś		
				razem	mężczyźni	kobiety	razem	mężczyźni	kobiety
POLSKA	38 162 224	18 446 963	19 715 261	22 833 690	10 808 372	12 025 318	15 328 534	7 638 591	7 689 943
MAŁOPOLSKA	3 408 505	1 653 704	1 754 801	1 636 652	773 939	862 713	1 771 853	879 765	892 088
powiat miasto Tarnów	106 748	50 412	56 336	106 748	50 412	56 336	-	-	-
powiat tarnowski	200 923	99 693	101 230	23 542	11 458	12 084	177 381	88 235	89 146
gm. m-w. Ciężkowice	11 187	5 629	5 558	2 432	1 202	1 230	8 755	4 427	4 328
gm. w. Gromnik	8 944	4 474	4 470	-	-	-	8 944	4 474	4 470
gm. w. Lisia Góra	15 471	7 671	7 800	-	-	-	15 471	7 671	7 800
gm. w. Pleśna	11 865	5 910	5 955	-	-	-	11 865	5 910	5 955
gm. m-w. Radłów	9 587	4 741	4 846	2 744	1 309	1 435	6 843	3 432	3 411
gm. m-w. Ryglice	11 590	5 778	5 812	2 820	1 426	1 394	8 770	4 352	4 418
gm.w. Rzepiennik Strzyżewski	6 729	3 368	3 361	-	-	-	6 729	3 368	3 361
gm.w. Skrzyszów	14 345	7 144	7 201	-	-	-	14 345	7 144	7 201
gm.w. Tarnów	26 292	12 957	13 335	-	-	-	26 292	12 957	13 335
gm. m-w. Tuchów	17 743	8 825	8 918	6 466	3 178	3 288	11 277	5 647	5 630
gm.w. Wierzchosławice	10 769	5 257	5 512	-	-	-	10 769	5 257	5 512
gm.w. Wietrzychowice	3 920	1 972	1 948	-	-	-	3 920	1 972	1 948
gm.m-w. Wojnicz	13 277	6 593	6 684	3 295	1 543	1 752	9 982	5 050	4 932
gm.m-w. Zakliczyn	12 547	6 201	6 346	1 618	790	828	10 929	5 411	5 518
gm. m-w. Żabno	18 808	9 219	9 589	4 167	2 010	2 157	14 641	7 209	7 432
gm.w. Szerzyny	7 849	3 954	3 895	-	-	-	7 849	3 954	3 895
Ogółem REGION TARNOWSKI	307 671	150 105	157 566	130 290	61 870	68 420	177 381	88 235	89 146

Dane wg Biuletynu Informacyjnego Głównego Urzędu Statystycznego