



**2023**

**INFORMACJA ROCZNA  
O SYTUACJI NA RYNKU PRACY  
w REGIONIE TARNOWSKIM  
w 2023 roku**

Opracowanie

POWIATOWY URZĄD PRACY W TARNOWIE



## CHARAKTERYSTYKA BEZROBOCIA W REGIONIE TARNOWSKIM

### WSTĘP

Powiatowy Urząd Pracy w Tarnowie obejmuje swym działaniem region tarnowski leżący we wschodniej części województwa, w tym 2 powiaty tj.:

- ◆ **Miasto Tarnów** - miasto na prawach powiatu
- ◆ **Powiat Tarnowski** – w skład, którego wchodzi **16 gmin**, z tego 7 gmin miejsko-wiejskich takich jak:

Ciężkowice, Radłów, Ryglice, Tuchów, Wojnicz, Zakliczyn i Żabno, oraz 9 gmin wiejskich Gromnik, Lisia Góra, Pleśna, Rzepiennik Strzyżewski, Skrzyszów, Szerzyny, Tarnów, Wierzchosławice, Wietrzychowice.



**Miasto Tarnów** obejmuje powierzchnię 72 km<sup>2</sup>. Zamieszkuje w nim 103,5 tys. mieszkańców w tym 59,0 tys. osób w wieku produkcyjnym (57,0%). Gęstość zaludnienia 1418 osób na km<sup>2</sup>. Wśród mieszkańców przeważają kobiety, które stanowią 53% ludności miasta.

Na koniec 2023 r. pozostawało bez pracy 2,1 tys. osób, w tym 56,5% to kobiety. Stopa bezrobocia wynosiła 4,1% ludności aktywnej zawodowo.



**Powiat Tarnowski** obejmuje powierzchnię 1416 km<sup>2</sup>. Zamieszkuje w nim 197,4 tys. mieszkańców w tym 119,7 tys. osób w wieku produkcyjnym (60,6%). Gęstość zaludnienia 139 osób na km<sup>2</sup>. Zdecydowana większość 174,5 tys. osób, to mieszkańcy wsi, którzy stanowią 88,4% ludności powiatu. Kobiety stanowią 50,4% ogółu mieszkańców.

Na koniec 2023 r. bez pracy pozostawało 4,0 tys. osób, w tym 59,6% to kobiety. Stopa bezrobocia wynosiła 6,7% ludności aktywnej zawodowo.



- Powiatowy Urząd Pracy
- Filia Urzędu
- Lokalny Punkt Informacyjno-Konsultacyjny

Obsługa bezrobotnych w 2023 r. odbywała się w sześciu punktach na terenie regionu:

- ➡ w jednostce macierzystej w Tarnowie pl. gen J. Bema 3,
- ➡ Filii w Tuchowie, ul. Jana III Sobieskiego 23
- ➡ Filii w Żabnie, Rynek 29
- ➡ oraz 3 gminnych punktach: w Zakliczynie, Ryglicach oraz w Wojniczu.

## Poziom bezrobocia

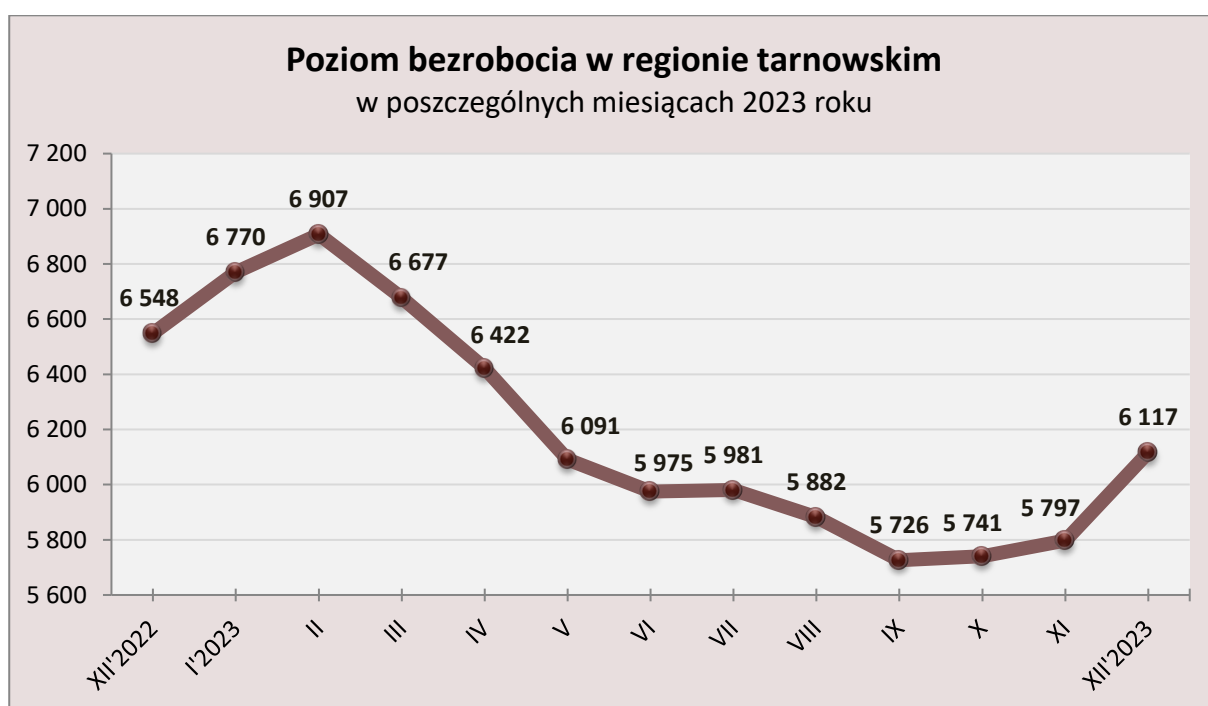
Poziom bezrobocia według stanu na 31 grudnia 2023 r. w całym regionie tarnowskim wyniósł **6117 osób bezrobotnych**, z czego w:

- miście Tarnowie – **2103** osoby,
- powiecie tarnowskim – **4014** osób.

W 2023 roku łączna liczba bezrobotnych w regionie spadła o 431 osób, przy czym:

- w miście Tarnowie spadła o **159** osób,
- w powiecie tarnowskim spadła o **272** osoby.

**Poziom bezrobocia w regionie tarnowskim w 2023 roku przedstawiał się następująco:**

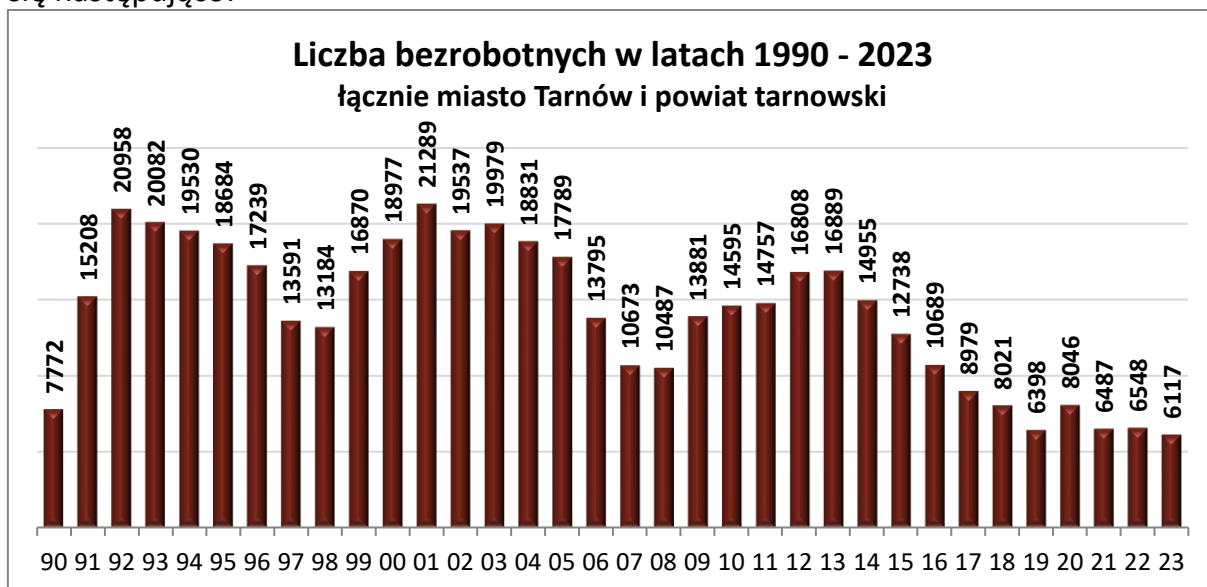


W 2023 roku poziom bezrobocia w regionie tarnowskim utrzymywał się w granicach 5,7 - 7,0 tys. osób bezrobotnych. Najwyższy poziom Urząd zanotował w lutym – 6907 osób, a najniższy we wrześniu – 5726 osób.

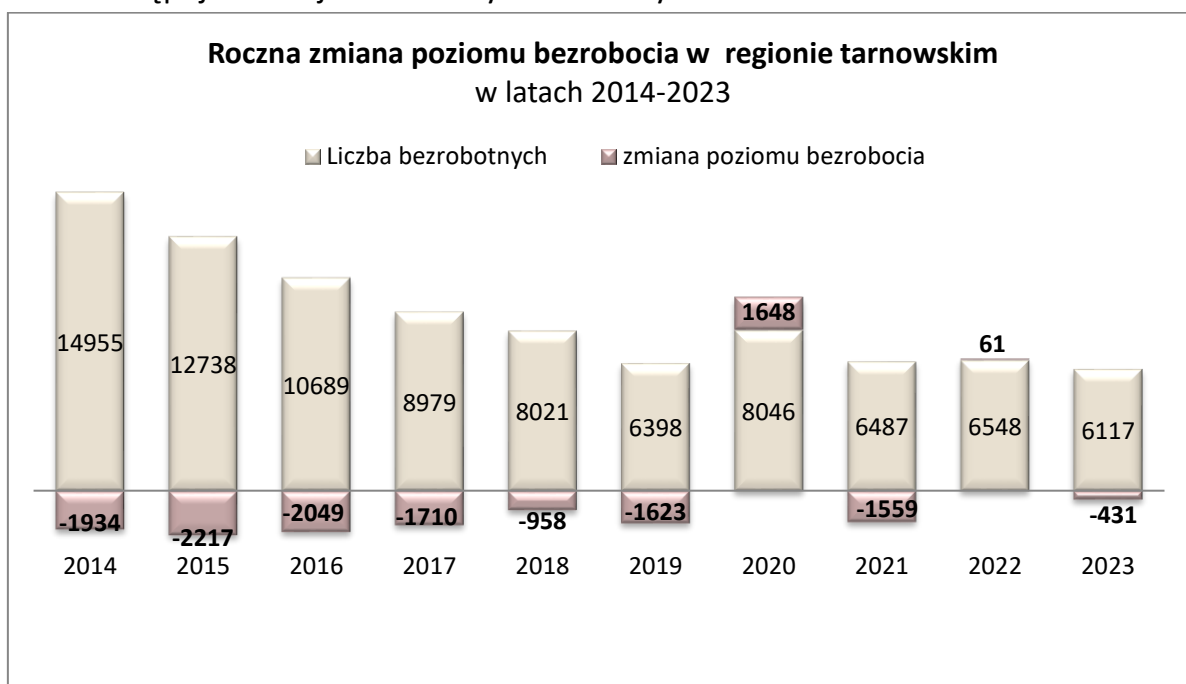
Z analizy sytuacji na lokalnym rynku pracy wynika, że spadek bezrobocia zaobserwowany w 2023 roku, jest dowodem na poprawę sytuacji osób bezrobotnych i poszukujących pracy na lokalnym rynku pracy. W 2023 roku można zauważyć wzrost bezrobocia w okresie jesienno-zimowym oraz jego spadek w pozostałych okresach. Wyjątek stanowi niewielki wzrost bezrobotnych w lipcu.

Na koniec roku w ewidencji pozostawało **6117** osób bezrobotnych. Poziom bezrobocia w końcu 2023 roku był **najniższym stanem** w okresie ostatnich 34 lat, czyli od początku monitorowania bezrobocia rejestrowanego.

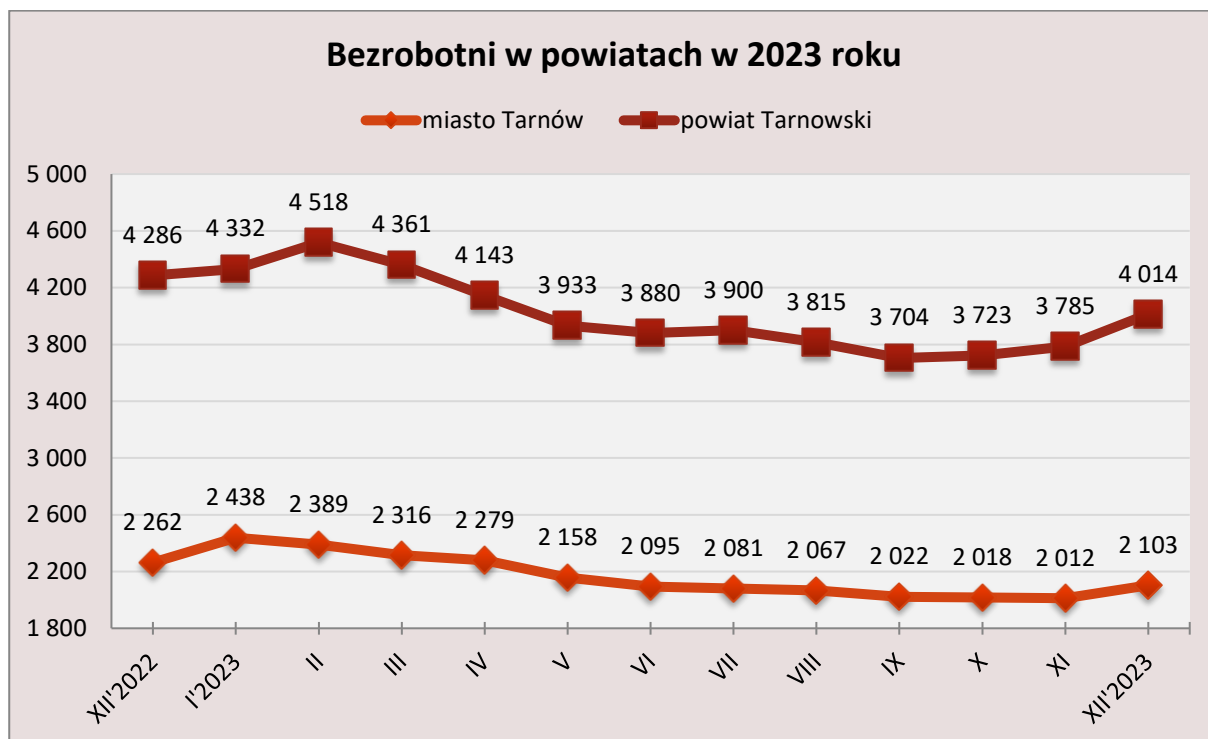
Liczba bezrobotnych łącznie z miasta Tarnowa i powiatu tarnowskiego, wg stanu na koniec grudnia **w poszczególnych latach rejestrowanego bezrobocia**, przedstawiała się następująco:



W ostatnich 10 latach zmiany w liczbie osób bezrobotnych charakteryzowały zarówno wzrosty jak i spadki liczby osób pozostających bez pracy. W roku 2014 obserwujemy po raz pierwszy spadek liczby bezrobotnych po 5 latach wzrostów. Był to okres ogólnoswiatowego kryzysu gospodarczego. Lata 2014 - 2019, to okres sporych spadków liczby bezrobotnych. W roku 2020 można zaobserwować wzrost po 6-letnim okresie spadków, jest to też rok, w którym odnotowujemy malejącą aktywność podmiotów gospodarczych spowodowany pandemią COVID-19. W 2021 roku znowu obserwujemy znaczny spadek bezrobocia, a rok 2022 przynosi niewielki wzrost. W roku 2023 następuje zmniejszenie liczby bezrobotnych.



**Poziom bezrobocia w mieście Tarnowie i powiecie tarnowskim w 2023 roku** przedstawiał się następująco:



W **mieście Tarnowie** w 2023 roku poziom bezrobocia utrzymywał się w granicach 2,0 - 2,5 tys. osób bezrobotnych. Najwyższy poziom zanotowano w styczniu – 2438 osób, a najniższy w listopadzie – 2012 osób. Liczba bezrobotnych na koniec 2023 roku była o 159 mniejsza w porównaniu do stanu z grudnia 2022 roku.

W okresie od stycznia do grudnia 2023 roku poziom bezrobocia w **powiecie tarnowskim** utrzymywał się w granicach 3,7 – 4,6 tys. osób bezrobotnych. Najwyższy poziom bezrobocia zanotowano w lutym – 4518 osób. Najniższy natomiast we wrześniu – 3704 osoby. Liczba bezrobotnych w końcu 2023 roku była o 272 osoby niższa niż w końcu 2022 roku.

Z analizy poziomu bezrobocia wyraźnie wynika, że krzywa poziomu bezrobocia jest bardziej dynamiczna w przypadku powiatu tarnowskiego niż w przypadku miasta Tarnowa. Przyczyna tak specyficznych zmian leży w charakterystyce powiatu tarnowskiego, jego zasobów gospodarczych oraz ludności go zamieszkującej, która pochodzi w znacznej większości z terenów wiejskich.

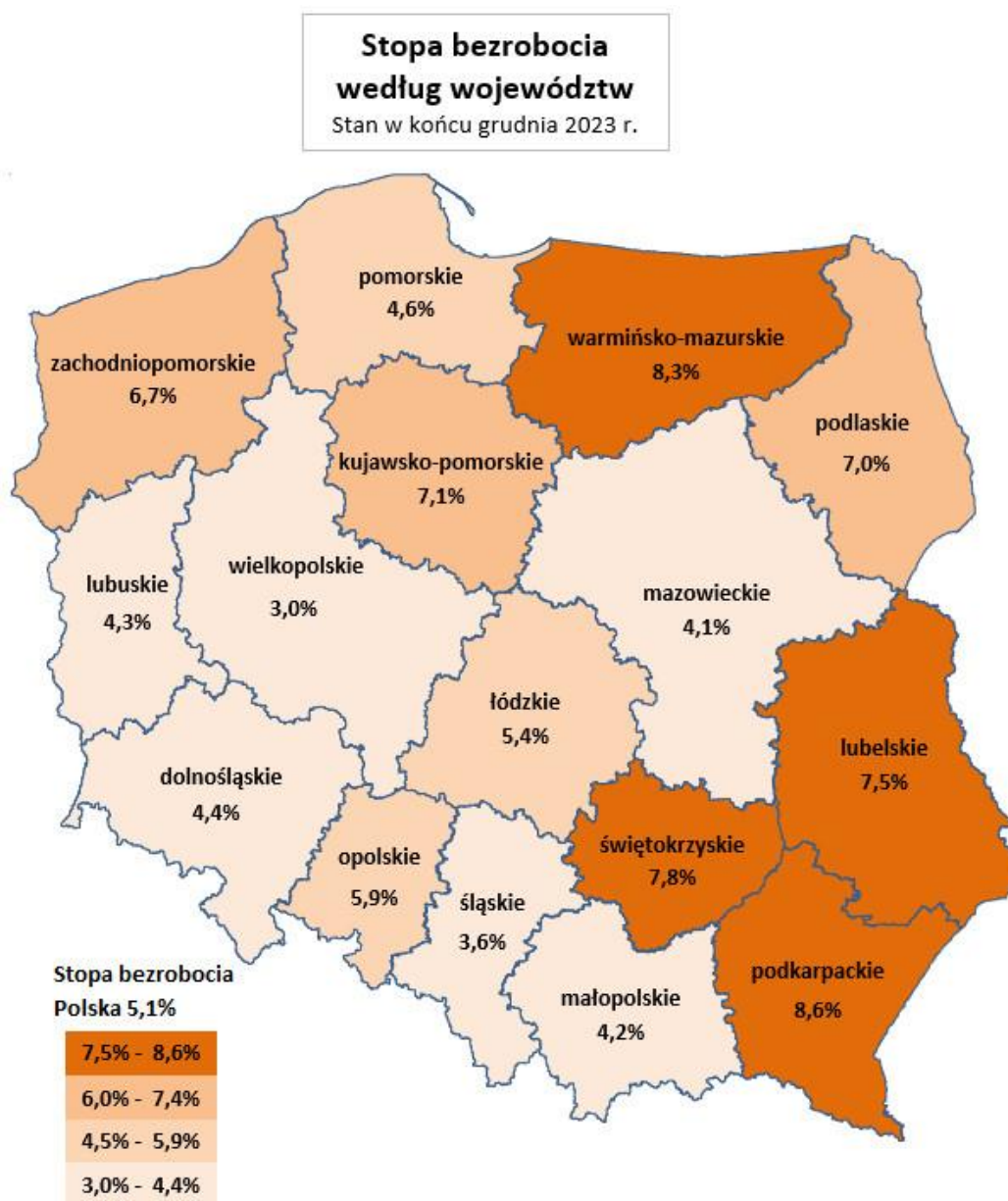
Na koniec 2023 roku pracy poszukiwało łącznie **6356 mieszkańców Tarnowa i powiatu tarnowskiego** w tym:

- ✓ Bezrobotnych - **6117** osób w tym 624 osoby niepełnosprawne,
- ✓ Poszukujących pracy - **239** osób w tym 105 osób niepełnosprawnych.

## Stopa bezrobocia w kraju i województwie

Stopa bezrobocia w Polsce na koniec 2023 r. wynosiła **5,1%** i była o 0,1% niższa w porównaniu do stanu z końca grudnia 2022 r.

W Małopolsce – wyniosła **4,2%** i w 2023 r. spadła o 0,2 punktu procentowego.



W 2023 roku stopa bezrobocia spadła w 10 województwach, w pięciu pozostała bez zmian, a w woj. wielkopolskim wzrosła (o 0,1%). Największy spadek bezrobocia zanotowano w województwach lubelskim o 0,5% i warmińsko-mazurskim o 0,3%. Najmniejszy spadek zanotowano w województwach: lubuskim, śląskim, dolnośląskim i łódzkim 0,1%.

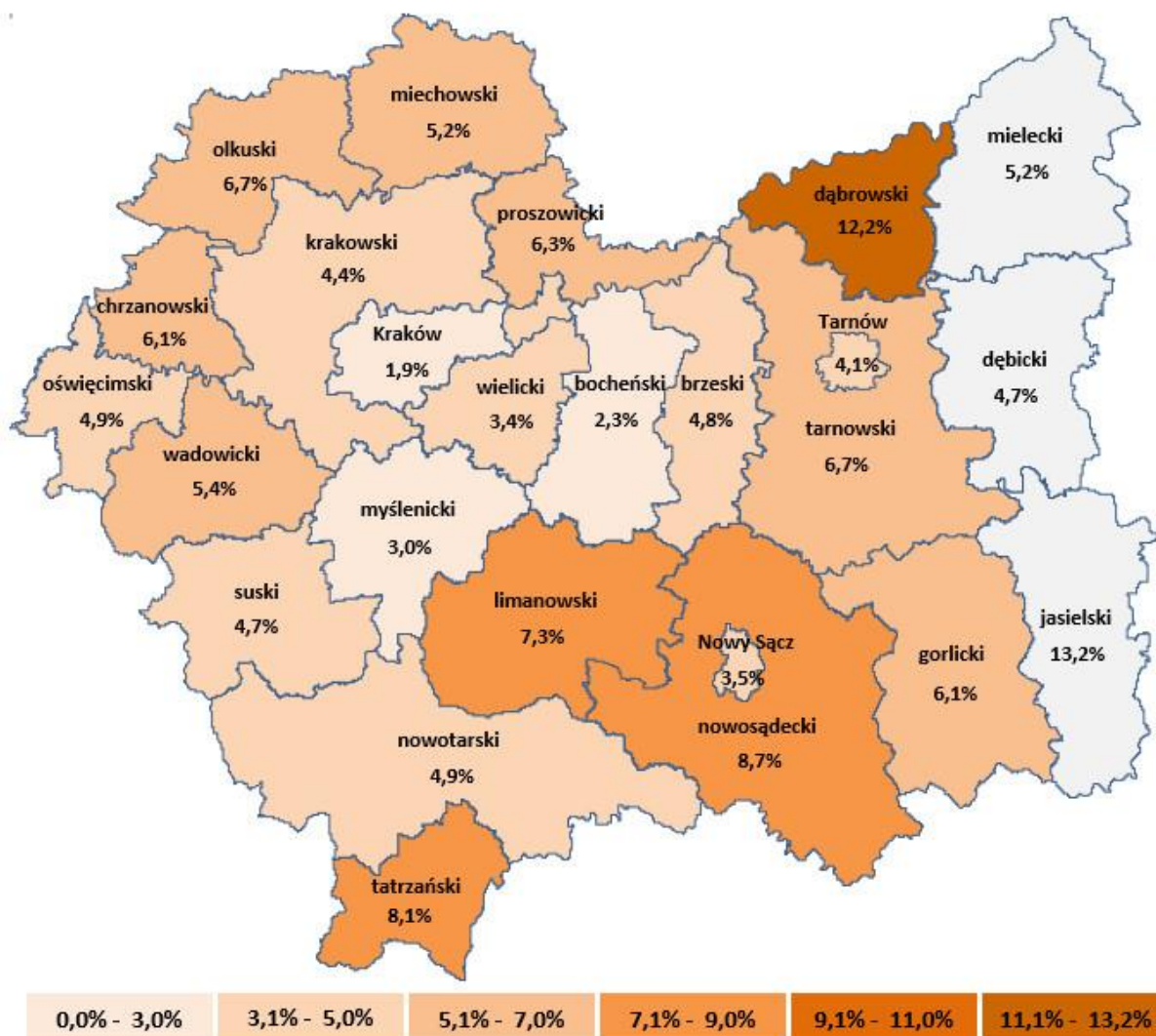
Małopolska w rankingu województw o najniższej stopie bezrobocia zajmowała czwarte miejsce w kraju.

## Stopa bezrobocia w poszczególnych powiatach Małopolski

Wśród 22 powiatów w Małopolsce, w sześciu z nich (mieście Krakowie, powiecie bocheńskim, powiecie myślenickim, wielickim, w mieście Nowy Sącz i w mieście Tarnowie) stopa bezrobocia była niższa od średniej wojewódzkiej (4,2%), a w pozostałych 16 powiatach ją przekraczała.

W 11-stu powiatach (miechowskim, wadowickim, chrzanowskim, gorlickim, proszowickim, olkuskim, tarnowskim, limanowskim, tatrzańskim, nowosądeckim i dąbrowskim), stopa bezrobocia była wyższa od średniej krajowej (5,1%).

Stopa bezrobocia na dzień 31.12.2023



**W mieście Tarnowie** stopa bezrobocia w końcu 2023 roku wynosiła **4,1%**. W porównaniu „rok do roku” - wskaźnik ten był **o 0,3% niższy** niż w grudniu 2022 roku (4,4%).

**W powiecie tarnowskim** stopa bezrobocia była na poziomie **6,7%**, a wskaźnik ten był **o 0,4% niższy** w porównaniu do stanu z grudnia 2022 roku (7,1%).



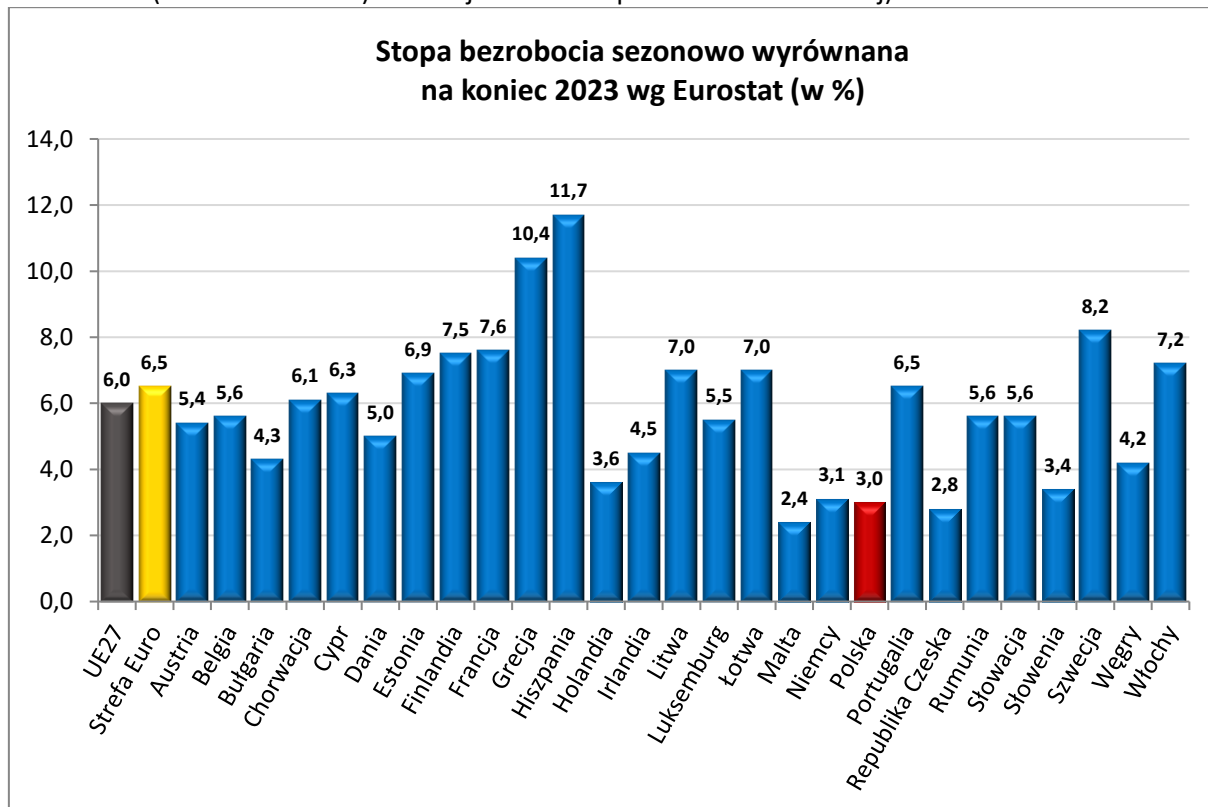
## Stopa bezrobocia w Polsce na tle innych krajów Unii Europejskiej

Wg danych statystycznych, opublikowanych przez Eurostat; **stopa bezrobocia sezonowo wyrównana** na koniec 2023 roku w poszczególnych krajach UE kształtowała się, jak pokazano na poniższym wykresie.

Wyjaśnienie skrótów:

**UE 27** (27 krajów – członków UE: Austria, Belgia, Bułgaria, Cypr, Chorwacja, Dania, Estonia, Finlandia, Francja, Grecja, Hiszpania, Irlandia, Litwa, Luksemburg, Łotwa, Malta, Holandia, Niemcy, Polska, Portugalia, Republika Czeska, Rumunia, Słowacja, Słowenia, Szwecja, Węgry, Włochy).

**Strefa Euro** (od 2015 do 2023) - 19 krajów Unii Gospodarczo – Walutowej).



### Uwagi metodologiczne

Eurostat mierzy stopę bezrobocia jako procent osób w wieku 15-74 lata pozostających bez pracy, zdolnych podjąć zatrudnienie w ciągu najbliższych dwóch tygodni od daty badania, którzy aktywnie poszukiwali pracy w ciągu ostatnich tygodni w odniesieniu do wszystkich osób aktywnych zawodowo w danym kraju.

Najniższą tzw. stopą bezrobocia sezonowo wyrównaną w Unii Europejskiej UE27 wg Eurostatu charakteryzowała się Malta, w której wskaźnik ten wyniósł 2,4%. Drugą pozycję ze stopą 2,8% zajęła Republika Czeska. **Polska** ze stopą **3,0%** w 2023 roku zajęła **trzecie miejsce**. Kolejne miejsca zajęły: Niemcy – 3,1%, Słowenia – 3,4%, Holandia 3,6%, Węgry – 4,2%, Bułgaria – 4,3%, Irlandia – 4,5%, Dania – 5,0%, Austria – 5,4%, Luksemburg – 5,5%. Najwyższy wskaźnik odnotowano w Hiszpanii (11,7%), w Grecji (10,4%), w Szwecji (8,2%), we Francji (7,6%), w Finlandii (7,5%), we Włoszech (7,2%). Polska na koniec 2023 roku spadła o jedną pozycję w porównaniu jaką zajmowała w końcu 2022 roku. W 2023 roku w 9 krajach Unii Europejskiej zanotowano spadek

stopy bezrobocia, w 16 zanotowano wzrost, a w 2 - pozostała bez zmian. Średnio, stopa bezrobocia w całej UE spadła o 0,1 punktu procentowego, natomiast w strefie Euro spadła o 0,2 punktu. Największy spadek wystąpił w Grecji o 2,0 punkty, w Hiszpanii o 1,3 punktu, na Cyprze o 1,1 punktu, W Chorwacji i we Włoszech o 0,6 punktu, na Malcie i w Słowacji o 0,5 punktu.

Największy wzrost stopy bezrobocia odnotowano: w Estonii o 1,4 punktu, na Litwie o 0,9 punktu, w Luksemburgu o 0,8 punktu, w Szwecji o 0,7 punktu, na Węgrzech, w Republice Czeskiej i w Austrii o 0,5 punktu. Wskaźnik stopy bezrobocia pozostał bez zmian w Rumunii i Słowenii.

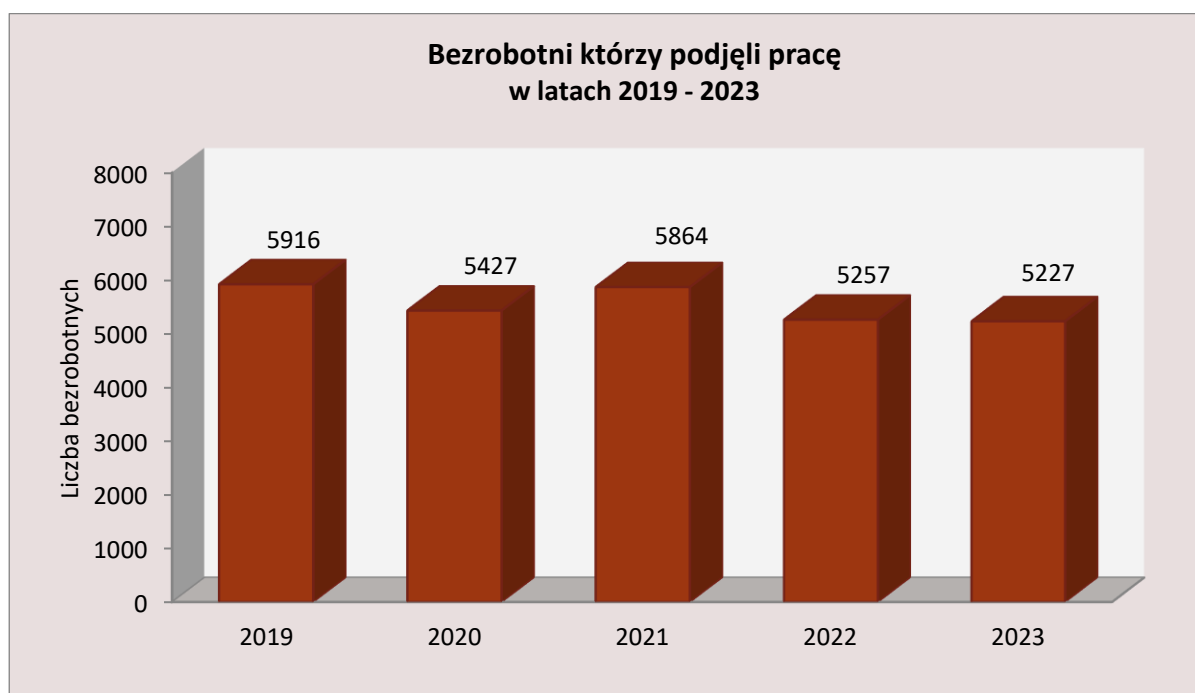
### Osoby nowo zarejestrowane do ewidencji bezrobotnych (napływ)

W 2023 roku zarejestrowało się **9620** bezrobotnych mieszkańców Tarnowa i powiatu tarnowskiego - (o 667 osób mniej niż w 2022 r.).

W większości były to osoby, które zarejestrowały się po raz kolejny - 7313 osób tj. 76,0%, ogółu zarejestrowanych. Po raz pierwszy zarejestrowały się 2307 osób (24,0%).

### Osoby wyłączone z ewidencji (odpływ)

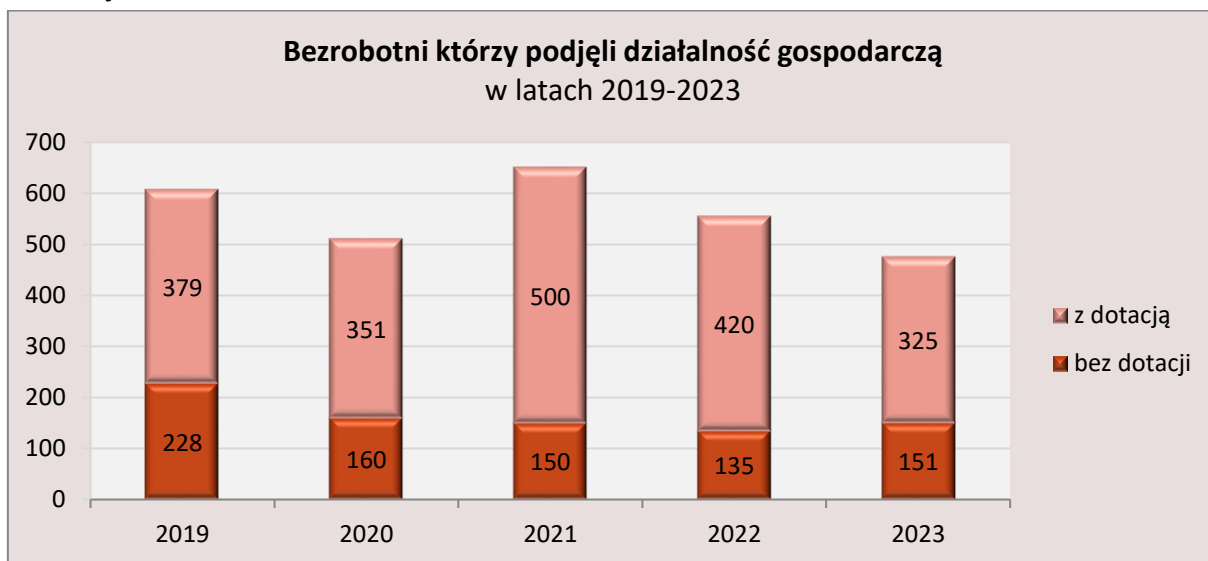
W 2022 roku z terenu miasta Tarnowa i powiatu tarnowskiego z ewidencji bezrobotnych wyłączono **10051** osób bezrobotnych tj. o 175 osób mniej niż w 2022 roku. Największą grupę wyłączonych z ewidencji stanowiły osoby, które podjęły pracę – **5227**, co stanowiło **52,0%** ogółu wyłączonych. Było to o **30** osób mniej niż w 2022 roku.



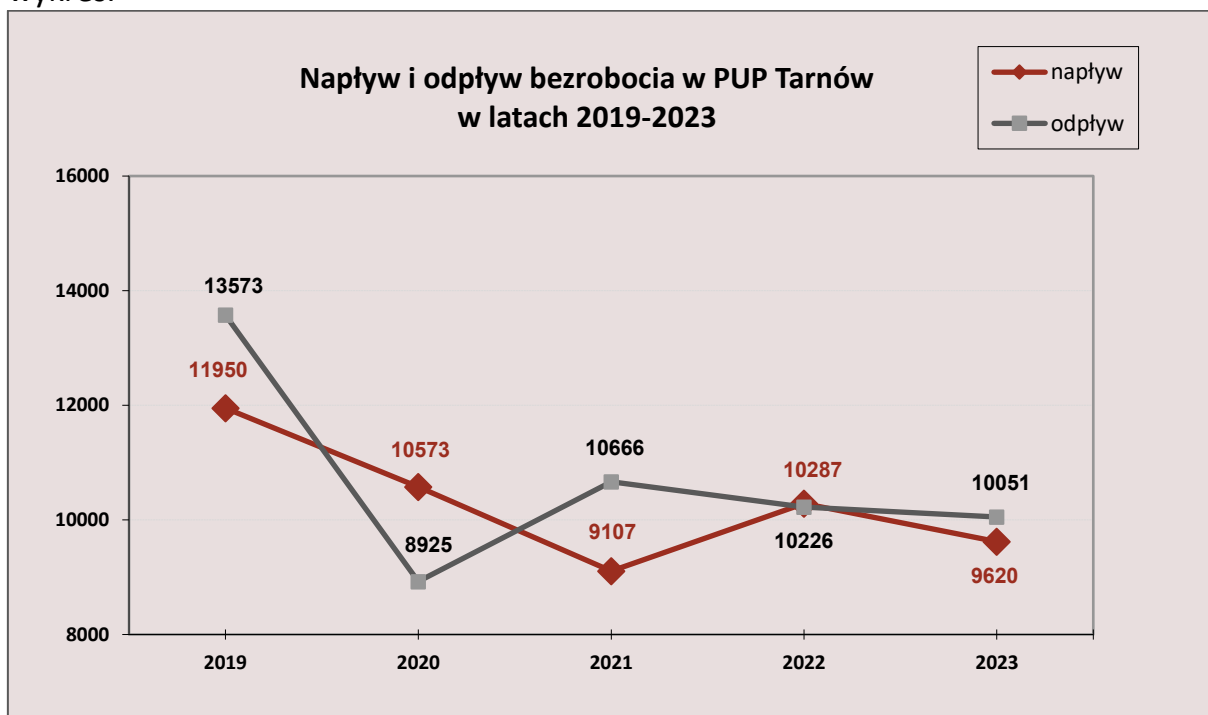
Drugą, co do wielkości grupę stanowiły osoby, które zostały wyłączone z powodu braku gotowości do podjęcia pracy - było to **2094 osoby**, co stanowiło **20,8% ogółu wyłączonych**. Takich osób było o 822 więcej niż w 2022 roku.

Z powodu rezygnacji ze statusu bezrobotnego na własny wniosek, status bezrobotnego utraciło **849 osób** tj. 8,5% wyłączonych i takich osób było o 220 mniej niż rok wcześniej.

W 2023 roku **476 bezrobotnych** mieszkańców Tarnowa i powiatu tarnowskiego podjęło działalność gospodarczą i było to o 79 osób mniej niż w 2022 roku. W 2023 roku **325 osób** skorzystało z dotacji z FP i EFS udzielanej przez Urząd Pracy na uruchomienie własnej działalności.



Kształtowanie się napływów i odpływów w ostatnich 5 latach pokazuje poniższy wykres.

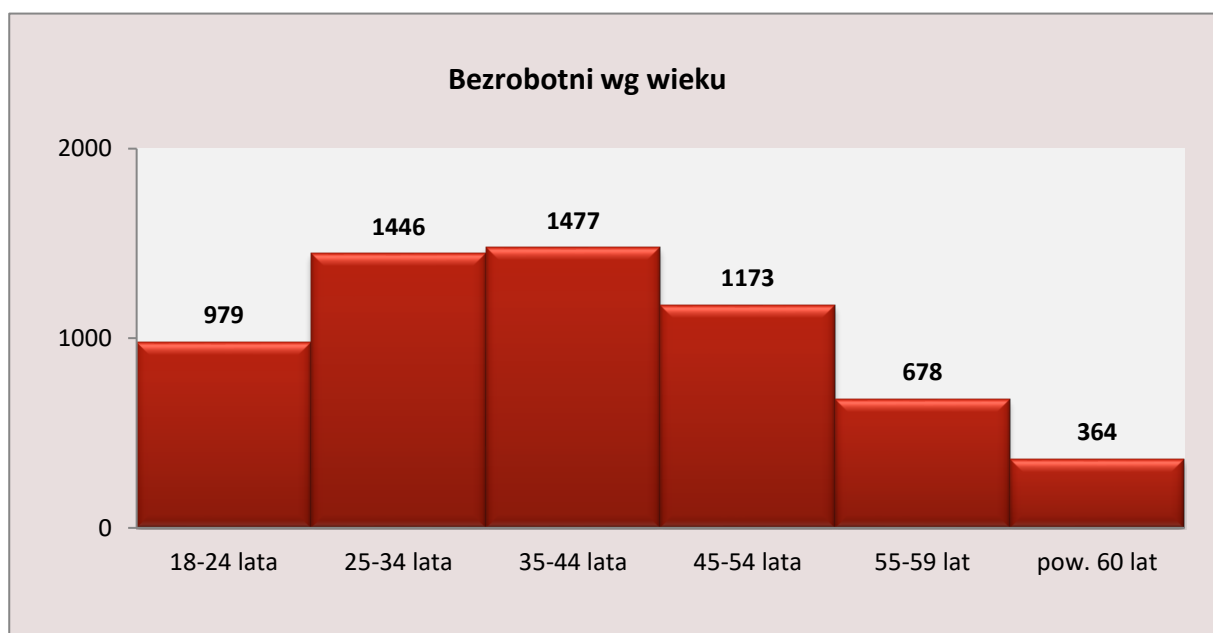


## Struktura osób bezrobotnych z miasta Tarnowa i powiatu tarnowskiego

### Struktura bezrobotnych wg wieku

W 2023 roku nastąpiły bardzo niewielkie zmiany w strukturze bezrobotnych wg wieku. Najbardziej zwiększył się odsetek osób w przedziale wiekowym 18-24 lata, o 0,8%. Natomiast w kolejnej grupie wiekowej 25-34 lata odnotowano spadek odsetka o 1,3%. W przedziałach wiekowych powyżej 35 lat odsetek bezrobotnych był wyższy od 0,1% do 0,4%. O 0,2% zmniejszył się udział bezrobotnych w najstarszej grupie wiekowej pow. 60 lat.

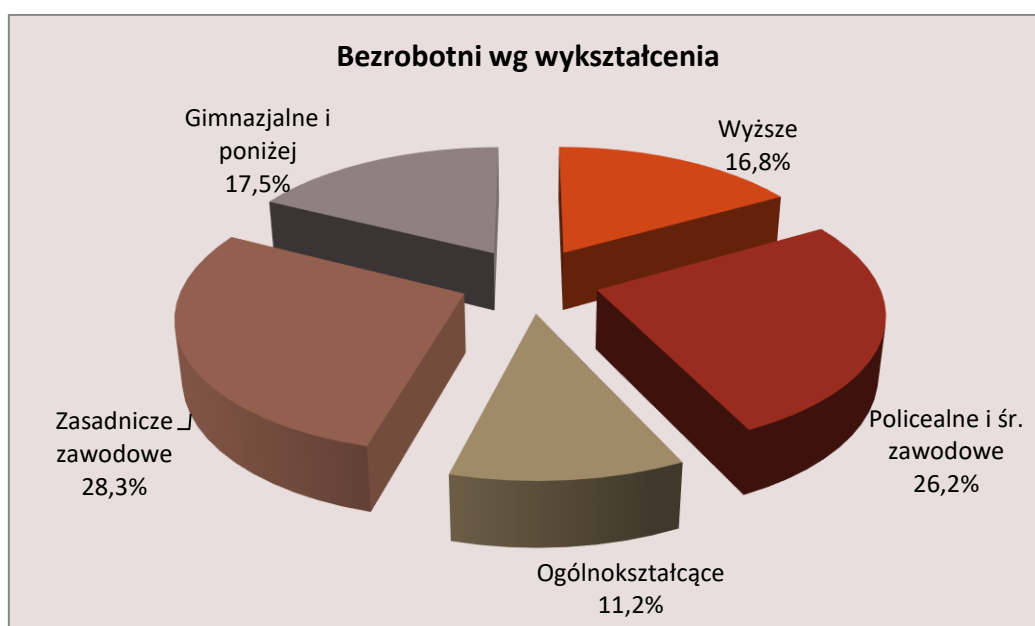
Wiek	Liczba bezrobotnych			Odsetek do ogółu		
	31 grudnia 2021	31 grudnia 2022	31 grudnia 2023	31 grudnia 2021	31 grudnia 2022	31 grudnia 2023
18-24 lata	854	1000	979	13,2%	15,2%	16,0%
25-34 lata	1705	1629	1446	26,3%	24,9%	23,6%
35-44 lata	1599	1553	1477	24,6%	23,7%	24,1%
45-54 lata	1201	1238	1173	18,5%	18,9%	19,2%
55-59 lat	735	724	678	11,3%	11,0%	11,1%
pow. 60 lat	393	404	364	6,1%	6,2%	6,0%
<b>RAZEM</b>	<b>6487</b>	<b>6548</b>	<b>6117</b>	<b>100%</b>	<b>100%</b>	<b>100%</b>



## Struktura bezrobotnych wg wykształcenia

Struktura bezrobotnych wg wykształcenia w końcu 2023 roku utrzymywała się na zbliżonym poziomie jak w roku 2022. We wszystkich grupach wykształcenia nastąpił spadek liczby bezrobotnych. Najliczniejszą grupę stanowiły osoby z wykształceniem **zasadniczym zawodowym** (28,3%). Na drugim miejscu pozostawały osoby z wykształceniem **policealnym i średnim zawodowym** (26,2%), a na kolejnym osoby z wykształceniem **gimnazjalnym i poniżej** (17,5%). W 2023 roku odsetek osób od ogółu wzrósł wśród grup bezrobotnych z wykształceniem **policealnym i średnim zawodowym** oraz **ogólnokształcącym**. Zmniejszył się natomiast odsetek w grupie z wykształceniem **gimnazjalnym i poniżej**.

Wykształcenie	Liczba bezrobotnych			Odsetek do ogółu		
	31 grudnia 2021	31 grudnia 2022	31 grudnia 2023	31 grudnia 2021	31 grudnia 2022	31 grudnia 2023
Wyższe	1116	1100	1026	17,2%	16,8%	16,8%
Policealne i średnie zawodowe	1543	1649	1603	23,8%	25,2%	26,2%
Ogólnokształcące	684	715	682	10,6%	10,9%	11,2%
Zasadnicze zawodowe	1845	1852	1733	28,4%	28,3%	28,3%
Gimnazjalne i poniżej	1299	1232	1073	20,0%	18,8%	17,5%
<b>RAZEM</b>	<b>6487</b>	<b>6548</b>	<b>6117</b>	<b>100%</b>	<b>100%</b>	<b>100%</b>



## Bezrobotni z prawem do zasiłku

W 2023 roku spadła liczba osób pobierających zasiłki dla bezrobotnych. W końcu 2023 roku, co **dziwięta** zarejestrowana osoba, posiadała prawo do zasiłku. Na koniec 2023 roku uprawnionych do zasiłku dla bezrobotnych było **670 osób** (11,0% ogółu bezrobotnych) z regionu tarnowskiego, tj. 10 osób mniej niż rok wcześniej.

## Bezrobotne kobiety - mężczyźni

Wśród bezrobotnych mieszkańców Tarnowa i powiatu tarnowskiego nadal dominowały kobiety, a ich przewaga wśród bezrobotnych zmalała o 1 punkt procentowy.

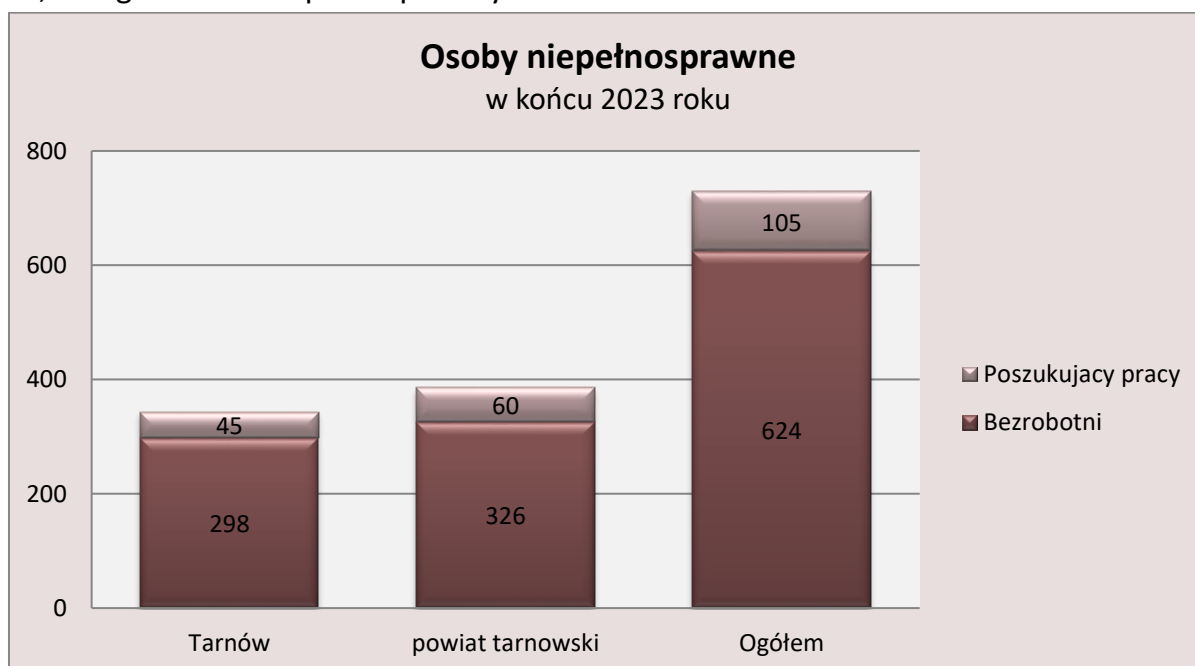
Na koniec grudnia 2023 roku w rejestrze osób bezrobotnych figurowało:

- **3581** kobiet, tj. **58,5%** ogółu bezrobotnych (o 312 mniej niż na koniec 2022 r.)
- **2536** mężczyzn, tj. **41,5%** ogółu bezrobotnych (o 119 mniej niż na koniec 2022 r.)

## Osoby niepełnosprawne

Według stanu na 31 grudnia 2023 r. z terenu Tarnowa i powiatu tarnowskiego zarejestrowanych było **729 osób** niepełnosprawnych i było to o 80 osób mniej niż w końcu 2022 roku (dynamika 90,1%).

Osób niepełnosprawnych posiadających status bezrobotnego było **624** i stanowiły 85,6% wszystkich niepełnosprawnych, a poszukujących pracy było **105** i stanowiły one 14,4% ogółu osób niepełnosprawnych.



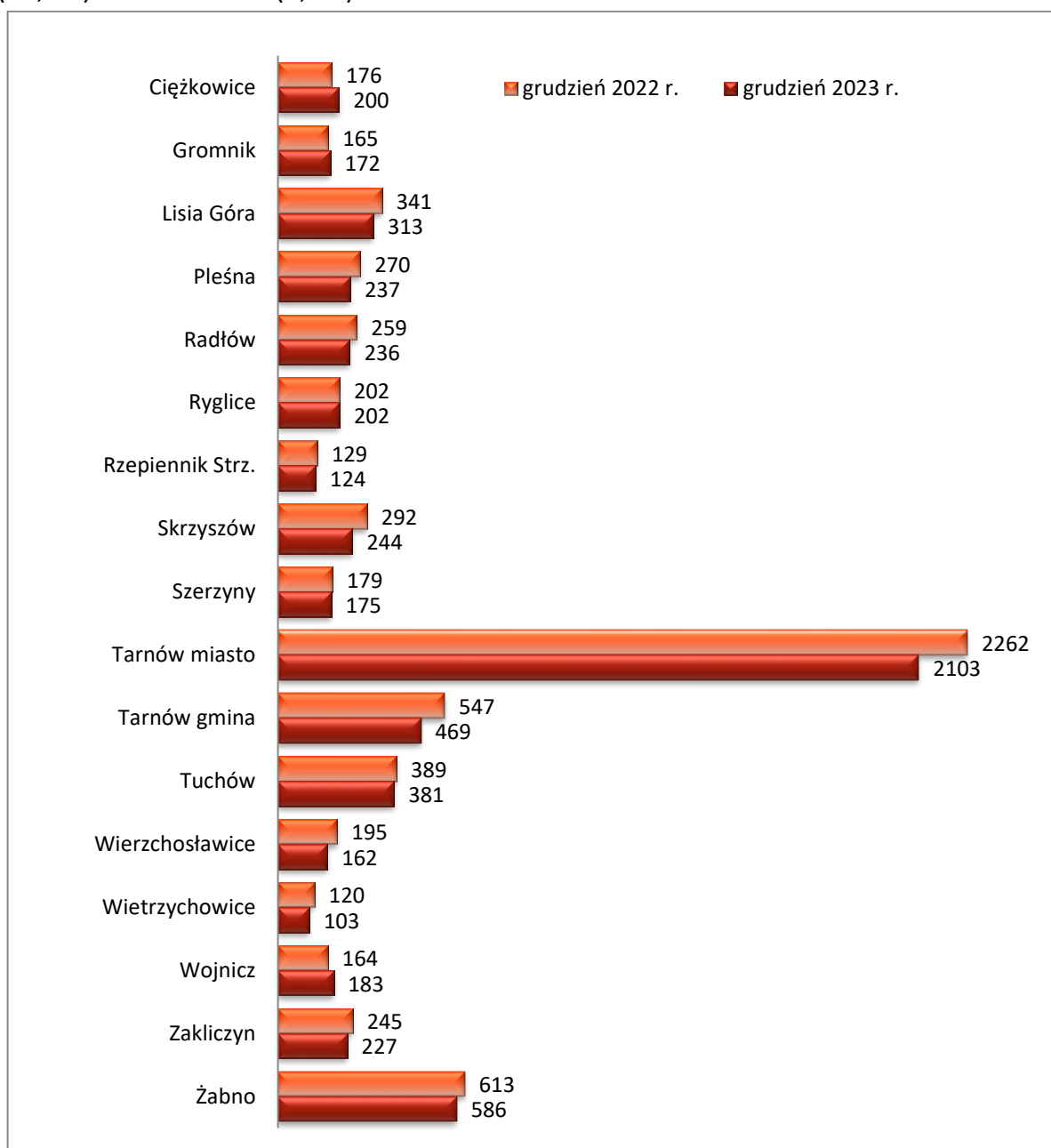
## Bezrobocie w gminach

Z obserwacji poziomu bezrobocia w gminach regionu tarnowskiego na przestrzeni minionego roku wynika, że w 13 gminach wystąpił spadek liczby bezrobotnych, w 3 bezrobocie wzrosło, a w gminie Ryglice pozostało bez zmian.

Bezrobocie w okresie od stycznia do grudnia 2023 roku spadło średnio o **6,6%**.

Najwyższy spadek liczby bezrobotnych w 2023 roku zanotowano w gminach: Wierzchosławice (16,9%), Skrzyszów (16,4%), Tarnów gmina (14,3%), Wietrzychowice (14,2%), Pleśna (12,2%), Radłów (8,9%).

Wzrost liczby bezrobotnych odnotowano w gminach: Ciężkowice (13,6%), Wojnicz (11,6%) oraz Gromnik (4,2%).



## Zawody najliczniej reprezentowane wśród bezrobotnych w regionie tarnowskim

– stan na 31 grudnia 2023 r.

Lp.	ZAWÓD WYKONYWANY – kod 4-cyfrowy (wyuczony w przypadku osób bez stażu pracy)	Liczba bezrobotnych	
		OGÓŁEM	KOBIETY
<b>Specjaliści</b>			
1.	Specjaliści do spraw administracji i rozwoju (Specjaliści administracji publicznej, ds. badań społeczno-ekonomicznych, ds. organizacji usług gastronomicznych, hotelarskich i turystycznych itp.)	108	82
2.	Specjaliści do spraw zarządzania i organizacji	98	71
3.	Ekonomiści	80	63
4.	Filolodzy i tłumacze	63	51
5.	Nauczyciele gimnazjów i szkół ponadgimnazjalnych (z wyjątkiem nauczycieli kształcenia zawodowego)	50	37
6.	Specjaliści nauczania i wychowania gdzie indziej niesklasyfikowani	38	36
7.	Filozofowie, historycy i politolodzy	28	14
8.	Specjaliści do spraw reklamy i marketingu	27	16
9.	Analitycy systemów komputerowych i programiści gdzie indziej nieskl.	25	4
10.	Specjaliści z dziedziny prawa gdzie indziej niesklasyfikowani	21	12
<b>Technicy, średni personel</b>			
11.	Średni personel do spraw statystyki i dziedzin pokrewnych (technik ekonomista, technik agrobiznesu, asystent ds. statystyki)	117	104
12.	Technicy mechanicy	86	4
13.	Pracownicy obsługi biurowej	79	67
14.	Magazynierzy i pokrewni	73	14
15.	Szefowie kuchni i organizatorzy usług gastronomicznych	71	57
16.	Technicy nauk fizycznych i technicznych gdzie indziej niesklas.	54	39
17.	Technicy wsparcia informatycznego i technicznego	53	12
18.	Dietetycy i żywieniowcy	47	43
19.	Technicy rolnictwa i pokrewni	44	35
20.	Recepcjoniści hotelowi	44	41
<b>Robotnicy wykwalifikowani</b>			
21.	Sprzedawcy sklepowi (ekspedienci)	536	485
22.	Kucharze	266	205
23.	Fryzjerzy	201	196
24.	Piekarze, cukiernicy i pokrewni	140	100
25.	Ślusarze i pokrewni	129	3
26.	Mechanicy pojazdów samochodowych	107	1
27.	Krawcy, kuśnierze, kapelusznicy i pokrewni	85	80
28.	Gospodarze budynków	84	20
29.	Ustawiacze i operatorzy obrabiarek do metali i pokrewni	75	11
30.	Murarze i pokrewni	66	0
<b>Robotnicy niewykwalifikowani</b>			
31.	Pomoce i sprzątaczkę biurowe, hotelowe i pokrewne	87	77
32.	Robotnicy wykonujący prace proste w przemyśle gdzie indziej niesklasyfikowani	79	41
33.	Robotnicy wykonujący prace proste w budownictwie ogólnym	77	1
34.	Ręczni pakowacze i znakowacze	52	39
35.	Pracownicy wykonujący prace proste gdzie indziej niesklasyfikowani	49	17
<b>Bez zawodu – 632 osoby</b>			



## Miejsca pracy i miejsca aktywizacji zawodowej

W 2023 roku liczba miejsc pracy i miejsc aktywizacji zawodowej była niższa o **23,4%** w porównaniu do liczby miejsc zgłoszonych w 2022 r. Powiatowy Urząd Pracy w Tarnowie pozyskał **7311 miejsc pracy i miejsc aktywizacji zawodowej** od pracodawców z terenu całego regionu i było to o 2238 mniej niż w 2022 roku.

Spadek spowodowany był zmniejszeniem się zarówno liczby ofert niesubsydiowanych (spadek o 23,8%) jak i subsydiowanych (spadek o 22,1%).

W rocznym bilansie miejsc pracy i aktywizacji zawodowej przeważały oferty niesubsydiowane (5859), które stanowiły 80,1% wszystkich zgłoszonych miejsc.

Miejsc subsydiowanych z Funduszu Pracy i Europejskiego Funduszu Społecznego było 1452 (19,9% ogółu), w tym: 814 miejsc stażu, 200 miejsc na prace społecznie użyteczne.

Dla osób niepełnosprawnych wpłynęło **506 miejsc pracy i aktywizacji zawodowej**, z których 11 to miejsca subsydiowane.



**Wybrane dominujące zawody w ofertach zgłoszonych w 2023 roku**  
(wg ilości zgłoszonych miejsc pomniejszonych o oferty anulowane)

<b>Lp.</b>	<b>Nazwa zawodu</b>	<b>Ilość miejsc</b>
1.	Pomocniczy robotnik budowlany	<b>239</b>
2.	Robotnik gospodarczy	<b>170</b>
3.	Pracownik biurowy	<b>159</b>
4.	Magazynier	<b>131</b>
5.	Sprzedawca	<b>130</b>
6.	Specjalista do spraw marketingu i handlu	<b>93</b>
7.	Spawacz	<b>83</b>
8.	Ślusarz	<b>80</b>
9.	Opiekunka domowa	<b>70</b>
10.	Opiekun osoby starszej	<b>69</b>
11.	Termoizolator	<b>66</b>
12.	Pozostali robotnicy budowlani robót wykończeniowych i pokrewni	<b>63</b>
13.	Monter instalacji i urządzeń sanitarnych	<b>60</b>
14.	Kucharz	<b>53</b>
15.	Pracownik utrzymania czystości (sprzątaczką)	<b>52</b>
16.	Pomoc kuchenna	<b>48</b>
17.	Monter fasad	<b>46</b>
18.	Monter instalacji fotowoltaicznych	<b>46</b>
19.	Operator zautomatyzowanej linii produkcyjnej	<b>45</b>
20.	Monter konstrukcji stalowych	<b>45</b>
21.	Monter rusztowań	<b>44</b>
22.	Pozostali pracownicy wykonujący prace proste gdzie indziej nieskl.	<b>40</b>
23.	Kelner	<b>36</b>
24.	Pozostali monterzy izolacji	<b>36</b>
25.	Pracownik produkcji	<b>36</b>
26.	Nauczyciel przedszkola	<b>35</b>
27.	Księgowy	<b>34</b>
28.	Murarz	<b>33</b>
29.	Pakowacz ręczny	<b>32</b>
30.	Pozostali pracownicy obsługi biurowej	<b>31</b>



## Pośrednictwo pracy w ramach sieci EURES

**EURES (European Employment Services)** to utworzona w 1993 r. sieć współpracy pomiędzy Komisją Europejską, a publicznymi służbami zatrudnienia w Unii Europejskiej, krajach Europejskiego Obszaru Gospodarczego oraz Szwajcarii, a także innymi organizacjami partnerskimi, takimi jak związki zawodowe i organizacje pracodawców.

Celem sieci EURES jest wspieranie mobilności zawodowej poprzez pomoc poszukującym pracy i pracodawcom w poruszaniu się na europejskim rynku pracy.

W ramach sieci EURES osoby bezrobotne i poszukujące pracy mogą w PUP w Tarnowie uzyskać informacje na temat:

- aktualnie upowszechnianych zagranicznych ofert pracy,
- warunków życia i pracy w poszczególnych krajach UE/EOG,
- innych możliwości poszukiwania zatrudnienia za granicą.

W 2023 roku Powiatowy Urząd Pracy w Tarnowie upowszechnił **279** ofert pracy za granicą, obejmujących łącznie **1686 wolnych miejsc** zatrudnienia. Najliczniej oferty pracy zgłaszane były ze Szwecji (411), Norwegii (378), Estonii (240), Niemiec (189), Holandii (161), Austrii (120), Finlandii (93), Irlandii (45).

Rok	2019	2020	2021	2022	2023
Liczba miejsc pracy	2142	1487	1537	2714	1686

Dominujące zawody w ofertach sieci EURES zgłoszonych w 2023 r. przedstawia poniższa tabela.

Nazwa zawodu	Liczba miejsc pracy
Lekarz weterynarii	312
Kucharz/szef kuchni/młodszy kucharz	133
Kierowca autobusu	130
Monter rurociągów okrętowych/monter rur na statku	125
Spawacz/monter	117
Pracownik produkcyjny - przetwórstwo krabów	70
Pracownik do zbioru jabłek i gruszek	54
Pracownik produkcyjny – przetwórstwo łososi	50
Pracownik sezonowy – zbiór truskawek	40
Personel sprzątający	41

W ramach pośrednictwa pracy EURES udzielono **1825** informacji osobom bezrobotnym i poszukującym pracy, w tym 11 na temat warunków życia i pracy w krajach EOG oraz poszukiwania pracy.

## Oświadczenia o powierzeniu wykonywania pracy cudzoziemcowi oraz Zezwolenia na pracę sezonową cudzoziemca na terytorium Rzeczypospolitej Polskiej

W okresie od stycznia do grudnia 2023 r. do Powiatowego Urzędu Pracy w Tarnowie złożono **1204 Oświadczeń o powierzeniu wykonywania pracy cudzoziemcowi** (było to o **1401** oświadczeń mniej w porównaniu do liczby oświadczeń złożonych w 2022 roku).

W 2023 r. Urząd wydał **30** Informacji starosty na temat możliwości zaspokojenia potrzeb kadrowych podmiotu powierzającego wykonywanie pracy cudzoziemcowi na **217** miejsc pracy. W porównaniu do 2022 roku Powiatowy Urząd Pracy w Tarnowie wydał o **6** Informacji **mniej** (**11** miejsc pracy **więcej**).

W 2023 r. złożono do tutejszego Urzędu **3** wnioski o wydanie zezwolenia na pracę sezonową cudzoziemca na terytorium Rzeczypospolitej Polskiej, na które nie wydano żadnego zezwolenia. Było to o **31** złożonych wniosków **mniej** oraz o **6** wydanych zezwoleń **mniej** w porównaniu z rokiem 2022.

Ponadto, specustawa o pomocy obywatelom Ukrainy ułatwiła i przyspieszyła procedurę zatrudnienia uchodźców z Ukrainy. Pracodawca chcący zatrudnić pracownika z Ukrainy wystarczy, że zgłosi powiadomienie o powierzeniu wykonywania pracy obywatelom Ukrainy do Powiatowego Urzędu Pracy za pośrednictwem systemu teleinformatycznego - [praca.gov.pl](http://praca.gov.pl).

**Dzięki tej uproszczonej procedurze w 2023 roku – 1802 obywateli Ukrainy podjęto zatrudnienie.**

## Sytuacja na lokalnym rynku pracy w związku z działaniami wojennymi na Ukrainie

Powiatowy Urząd Pracy w Tarnowie w celu udzielenia pomocy i objęcia wsparciem obywateli Ukrainy utworzył w swojej siedzibie *Punkt Informacyjny dla Uchodźców z Ukrainy*, w którym otrzymują kompleksową informację dotyczącą rynku pracy.

Do 31.12.2023 roku obsłużono **2467** uchodźców. Osoby kontaktujące się z tutejszym Urzędem mogą liczyć na pomoc w zakresie pośrednictwa pracy, poradnictwa zawodowego oraz skorzystać z usług i instrumentów rynku pracy. Pracodawcy bardzo często deklarują chęć zatrudnienia obywateli Ukrainy. Liczba dostępnych miejsc pracy dla uchodźców z Ukrainy na koniec grudnia wynosiła **28 ofert**. Ponadto, w naszym punkcie osoby mogą skorzystać ze wsparcia psychologa, pomocy doradcy zawodowego, którzy pomogą w podjęciu decyzji o kierunku przekwalifikowania czy odnalezienia się na obcym rynku pracy. Świadczymy także pomoc w zakresie przygotowania dokumentów aplikacyjnych czy kontaktach z pracodawcami. Pracownicy Urzędu zostali wyposażeni w urządzenia elektroniczne (translatory mowy, smartfony) ułatwiające kontakt z obcokrajowcami.

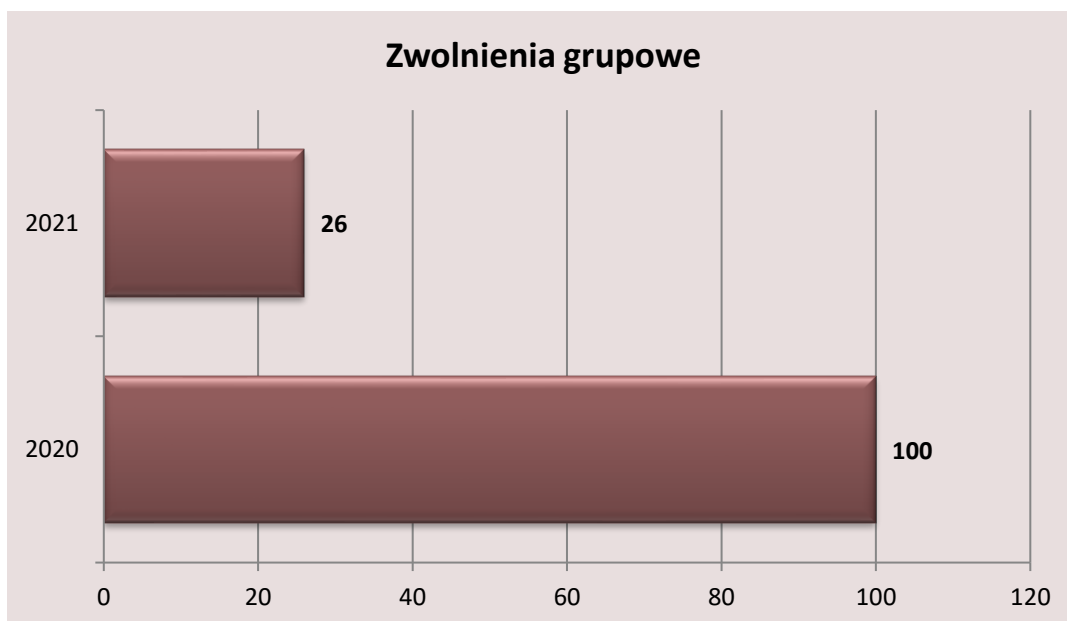
Powiatowy Urząd Pracy w Tarnowie do grudnia 2023 roku zarejestrował jako osoby bezrobotne lub poszukujące pracy **877** obywateli Ukrainy oraz objął wsparciem w ramach aktywnych form przeciwdziałaniu bezrobociu **167** osób (staż – 134 osoby, prace interwencyjne – 14 osób, prace społecznie użyteczne – 4 osoby, doposażenie lub wyposażenie stanowiska pracy – 8 osób, jednorazowe środki na podjęcie działalności gospodarczej – 7 osób).

### Zwolnienia grupowe

W 2023 żaden pracodawca z regionu tarnowskiego nie dokonał zwolnień grupowych. Jeden zakład pracy w ramach zwolnień grupowych zgłosił zamiar zwolnienia 18 osób.

W 2022 roku żaden pracodawca nie zgłosił zamiaru ani nie dokonał zwolnień grupowych.

Na przestrzeni 2021 roku czterech pracodawców dokonało zwolnień grupowych, w wyniku których pracę straciło **26 osób**. Było to o 74 zwolnionych mniej niż w 2020 roku, gdzie dwóch pracodawców dokonało zwolnienia 100 osób.



## Innowacyjne działania i dobre praktyki w zakresie pośrednictwa pracy oraz obsługi klientów realizowane w Powiatowym Urzędzie Pracy w Tarnowie w 2023 roku

### Rejestracja przez Internet

Każda osoba bezrobotna i poszukująca pracy, może się zarejestrować przez Internet korzystając z modułu **praca.gov.pl**.

### Usługi elektroniczne



Usługi dla osoby fizycznej



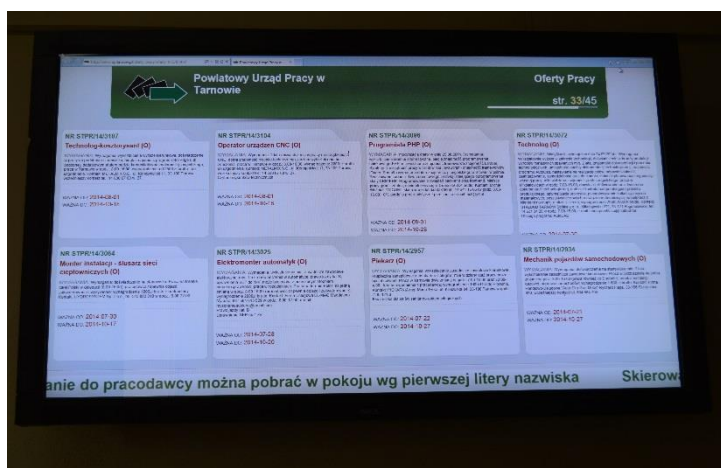
Rejestracja/wyrejestrowanie osoby bezrobotnej lub poszukującej pracy

- ▶ Zgłoszenie do rejestracji jako osoba bezrobotna lub poszukująca pracy (KRB)
- ▶ Uzupelnienie załączników do wniosku o dokonanie rejestracji jako osoba bezrobotna lub poszukująca pracy (PSZ-KRBU)
- ▶ Zmiana danych w urzędzie pracy (KRB)
- ▶ Ponowna rejestracja osoby bezrobotnej lub poszukującej pracy (KRB)
- ▶ Zgłoszenie podjęcia pracy (PSZ-ZPP)
- ▶ Zgłoszenie rozpoczęcia/wznowienia działalności gospodarczej (PSZ-ZRDG)
- ▶ Zgłoszenie wyjazdu lub braku gotowości do podjęcia zatrudnienia (PSZ-ZBG)
- ▶ Wniosek o pozbawienie statusu osoby bezrobotnej (PSZ-WPSB)
- ▶ Wniosek o przeniesienie dokumentów do urzędu pracy właściwego ze względu na nowe miejsce zamieszkania (PSZ-WPD)
- ▶ Rezygnacja osoby poszukującej pracy z pomocy określonej w ustawie (PSZ-RPOU)
- ▶ Zgłoszenie do rejestracji jako osoba bezrobotna bez prawa do zasiłku albo poszukująca pracy (KRB-UA)

W przypadku posiadania **kwalfikowanego podpisu elektronicznego** lub **zaufanego profilu ePUAP** – należy wybrać opcję **Rejestracja w powiatowym urzędzie pracy** – ten rodzaj rejestracji nie wymaga wizyty w urzędzie. W tym przypadku rejestracja zostaje dokonana z dniem złożenia podpisanego wniosku i załączonych do tego wniosku zeskanowanych dokumentów

W 2023 roku zarejestrowało się w ten sposób **2013 osób**. Stanowiło to 21% ogółu rejestrujących się w Urzędzie w minionym roku.

## Elektroniczny system prezentacji ofert pracy i programów realizowanych przez PUP



Elektroniczny system prezentacji ofert pracy i realizowanych przez PUP projektów i programów znajdujący się w siedzibie Powiatowego Urzędu Pracy w Tarnowie umożliwia osobom bezrobotnym oraz poszukującym pracy wstępne zapoznanie się z aktualnymi ofertami pracy będącymi w dyspozycji tutejszego

Urzędu, a także z tematyką realizowanych projektów i programów. System prezentacji jest czytelny, aktualizacja zarówno ofert pracy jak i realizowanych programów odbywa się na bieżąco.

## Aplikacja ePraca - nowoczesne narzędzie dla tych którzy szukają pracy

**Witamy**



Aplikacja **ePraca** służy do wyszukiwania i przeglądania propozycji pracy oraz wydarzeń gromadzonych przez:

**Ministerstwo Rodziny i Polityki Społecznej**

na portalu

**Centralnej Bazy Ofert Pracy**

<https://oferty.praca.gov.pl>

Funkcje związane z ofertami pracy dostępne są w aplikacji z poziomu menu głównego lub dolnego.



Dzięki nowoczesnej aplikacji ePraca, każdy użytkownik uzyska bezpłatny dostęp do informacji o tysiącach ofert pracy z całej Polski (na portalu Centralnej Bazy Ofert Pracy <https://oferty.praca.gov.pl>), targach, giełdach pracy oraz innych wydarzeniach organizowanych przez urzędy pracy. Aplikacja umożliwia również przeglądanie ofert pracy pochodzących z Wojewódzkich Urzędów Pracy oraz Ochotniczych Hufców Pracy.

### Aplikacji ePraca posiada nowoczesne funkcjonalności:

- Wyskakujące powiadomienia – informacje o nowych ofertach, szkoleniach, targach, etc.,
- Miejsca, lokalizator GPS – wyszukiwanie w okolicy, prezentacja na mapie, wyznaczanie mapy dojazdu,
- Połączenia telefoniczne – natychmiastowe wykonywanie połączeń, wysyłanie SMS/email,
- Kalendarz – zapisywanie terminów spotkań lub zaplanowanych wydarzeń (targów, szkoleń, etc.),
- Kontakty – zapisywanie danych kontaktowych,
- Mechanizmy podpowiedzi i wyszukiwania,

- Połączenia - bezpośrednio przywołanie numeru telefonu i wywołanie połączenia telefonicznego,
- Konta - proste przywołanie adresu email i wysłanie poczty elektronicznej,
- Subskrypcje – zapisane kryteria wyszukiwania ofert pracy i wydarzeń,
- Publikacja ofert pracy i wydarzeń w charakterze postów na kontaktach użytkowników w portalach społecznościowych.

## Urzędomaty

Urzędomaty stanowią nowoczesną formę upowszechniania informacji



o ofertach pracy oraz o usługach świadczonych przez Urząd Pracy. Możliwość samodzielnej obsługi urządzenia, wydrukowania wybranych ofert lub przesłania ich na adres mailowy sprawia, że pozyskiwanie informacji tą drogą cieszy się dużym zainteresowaniem.

Mając na celu promocję zatrudnienia, łagodzenie skutków

bezrobocia oraz aktywizację zawodową osób bezrobotnych korzystających z pomocy świadczonej przez MOPS, tutejszy Urząd zainstalował dwa urzędomaty w siedzibie Miejskiego Ośrodka Pomocy Społecznej w Tarnowie.

## Strona internetowa prowadzona przez Powiatowy Urząd Pracy w Tarnowie

Strona internetowa prowadzona przez Powiatowy Urząd Pracy w Tarnowie po adresem [tarnow.praca.gov.pl](http://tarnow.praca.gov.pl) cieszy się bardzo dużą popularnością. Dbamy więc aby zamieszczane informacje ułatwiły osobom z niej korzystającym znalezienie wszelkich niezbędnych informacji dotyczących między innymi możliwości załatwiania sprawy, podejmowanych przez Urząd działań, a przede wszystkim o aktualnych ofertach pracy. Można tam również znaleźć informację na temat usług i instrumentów rynku pracy oferowanych przez PUP w Tarnowie. Zamieszczone są również zasady i wzory dokumentów niezbędne do ubiegania się o różnego rodzaju aktywne formy przeciwdziałania bezrobociu.



## **Newsletter – usługa kierowana do osób poszukujących pracy oraz pracodawców**

Powiatowy Urząd Pracy w Tarnowie uruchomił dla pracodawców i osób poszukujących pracy usługę newsletter, w ramach której na podany adres e-mail osoby zainteresowanej przesyła bieżące wiadomości na temat aktualnej oferty naszego Urzędu. Znajdą się w niej między innymi informacje o dostępnych środkach na aktywne formy przeciwdziałania bezrobociu, o naborze do Krajowego Funduszu Szkoleniowego, o organizowanych targach i giełdach pracy, o inicjatywach i aktualnościach Urzędu ważnych zarówno dla pracodawców jak i bezrobotnych.

**Newsletter** to inaczej biuletyn elektroniczny, na który osoby zainteresowane zapisują się dobrowolnie poprzez podanie swoich danych. Obecnie newsletter to zazwyczaj wiadomość e-mail wysyłana cyklicznie przez daną firmę na adresy osób, które zadeklarowały chęć jej otrzymywania.

Zapisu do naszego Newslettera zainteresowani dokonują na stronie internetowej Urzędu Pracy w zakładce newsletter, podając adres e-mail do korespondencji oraz wybierając zakres tematyczny: "**Dla poszukujących pracy**" lub "**Dla pracodawców**".

## **Samorządowa Elektroniczna Platforma Informacyjna SEPI**

Dla usprawnienia formalności urzędowych funkcjonuje **Samorządowa Elektroniczna Platforma Informacyjna** (zwana dalej SEPI).

Rozwiązanie to pozwala na sprawne i bezpieczne udostępnianie uprawnionym podmiotom administracji publicznej informacji dotyczących klientów PUP, związanych z przyznawaniem świadczeń rodzinnych, dodatków mieszkaniowych oraz świadczeń przewidzianych w przepisach o pomocy społecznej.

System SEPI został wdrożony przez Powiatowy Urząd Pracy w Tarnowie w Miejskim Ośrodku Pomocy Społecznej w Tarnowie, Gminnym Ośrodku Pomocy Społecznej w Tarnowie, Powiatowym Centrum Pomocy Rodzinie w Tarnowie oraz Ośrodkach Pomocy Społecznej: w Tuchowie, Żabnie, Ciężkowicach, Gromniku, Lisiej Górze, Pleśnej, Radłowie, Ryglicach, Rzepienniku Strzyżewskim, Skrzyszowie, Szerzynch, Wierzchosławicach, Wietrzychowicach, Wojniczu, Zakliczynie i w UG Gromnik.

W 2017 roku do grona użytkowników platformy dołączyła Komenda Miejska Policji w Tarnowie.

## Samorządowa Elektroniczna Platforma Informacyjna



Instytucje korzystające z SEPI, bez udziału klientów otrzymują zaświadczenia niezbędne do ustalenia uprawnień do świadczeń z pomocy społecznej, świadczeń rodzinnych oraz dodatku mieszkaniowego.

System pozwala na bezpieczną identyfikację użytkowników, zarządzanie uprawnieniami do dostępu i zakresu danych. Korzystający z SEPI potwierdzają kwalifikowanym podpisem elektronicznym wszystkie operacje w systemie, takie jak złożenie wniosku czy wydanie zaświadczenia.

### **Stanowisko komputerowe dla osób niepełnosprawnych**

W ramach pomocy osobom niepełnosprawnym wydzielono stanowisko komputerowe wyposażone w urządzenia, dzięki którym osoby z niepełnosprawnością mogą w pełni obsługiwać komputer, a tym samym sprawniej funkcjonować w życiu społecznym oraz osiągać większą niezależność. Stanowisko zostało wyposażone w klawiaturę umożliwiającą korzystanie z niej przez osoby niedowidzące oraz niewidome. Klawiatura dla niedowidzących użytkowników posiada duże wysokokontrastowe klawisze z dużą czcionką, a dla osób niewidomych zastosowano klawiaturę z brajlowskimi naklejkami. Stanowisko zostało także wyposażone w bardzo funkcjonalną mysz komputerową. Duże przyciski i duży trackball umożliwiają obsługę myszy przez użytkowników z dysfunkcjami rąk, a nawet z niedowładami. Mysz można także obsługiwać stopą. Ze względu na rozmiary przycisków i ich kontrastowe kolory, mysz może być także przydatna dla osób słabowidzących.

### **Giełdy Pracy**

W 2023 r. Powiatowy Urząd Pracy w Tarnowie na bieżąco współpracował z pracodawcami, realizując zgłoszone oferty pracy oraz pomagając pracodawcom w doborze kandydatów na wolne miejsca pracy. W tym celu w 2023 r. w tutejszym

Urzędzie zorganizowano 1 giełdę pracy, podczas której pracodawca oferował 2 wolne miejsca stażu. W spotkaniach rekrutacyjnych uczestniczyły osoby bezrobotne. Podczas giełdy pracy pracodawca mógł spotkać się ze wszystkimi kandydatami w jednym dniu i w jednym miejscu. Kandydaci na staż byli uprzednio weryfikowani przez pośredników pracy oraz doradców zawodowych i na rozmowę z pracodawcą kierowano tylko tych, którzy spełniali wszystkie kryteria oferty stażu oraz oczekiwania pracodawcy.

### **Pozyskiwanie i realizacja ofert pracy**

Głównym zadaniem z zakresu pośrednictwa pracy jest współpraca z lokalnymi pracodawcami oraz pozyskiwanie ofert pracy.

W 2023 r. Powiatowy Urząd Pracy w Tarnowie monitorował sytuację na lokalnym rynku pracy podejmując bezpośrednie oraz telefoniczne kontakty z pracodawcami, podczas których pozyskiwano oferty na wolne stanowiska pracy.

W 2023 r. Powiatowy Urząd Pracy w Tarnowie pozyskał: 7311 miejsc pracy w całym regionie, w tym: 2819 ofert pracy od pracodawców z powiatu tarnowskiego i 4492 miejsc z terenu miasta Tarnowa.

Podejmowane kontakty z pracodawcami miały również charakter informacyjny i promocyjny. Informowano pracodawców o możliwościach zatrudniania osób bezrobotnych po uprzednim sfinansowaniu kosztów szkolenia oraz możliwościach tworzenia subsydiowanych miejsc pracy.

Oprócz pozyskiwania ofert pracy, wizyty pracodawców w siedzibie tutejszego Urzędu mają również charakter informacyjny i promocyjny. Podczas spotkań, pracodawcom przedstawia się informacje o możliwościach zatrudniania osób bezrobotnych po uprzednim sfinansowaniu kosztów szkolenia oraz możliwościach tworzenia subsydiowanych miejsc pracy. Ponadto pośrednicy pracy przekazują foldery informacyjne, ulotki i materiały promocyjne oraz druki i formularze niezbędne do ubiegania się o finansowe wsparcie w tworzeniu miejsc pracy. Pracodawcy informowani są także o wszystkich formach prowadzenia pośrednictwa pracy, w tym między innymi o możliwości realizacji ofert pracy w formie giełd pracy.

### **System Video CV**

W celu ułatwienia procesu rekrutacji na wolne miejsca Powiatowy Urząd Pracy w Tarnowie jako pierwszy w Polsce udostępnił zarówno pracodawcom, jak i osobom poszukującym pracy **system Video CV**.



Od 2009 roku **1377 osób** bezrobotnych dokonało nagrań Video CV korzystając z nowoczesnej technologii w poszukiwaniu pracy. W 2023 roku z tego systemu skorzystało **16 osób**, które dokonując nagrania w systemie zwiększyły swoje szanse na szybkie uzyskanie zatrudnienia lub stażu. Wśród osób, które w 2023 roku wykorzystały System Video CV 75% (12 osób) zostało zaktywizowanych podejmując zatrudnienie lub staż.

Przez pracodawców ta metoda jest wykorzystywana do efektywnej rekrutacji pracowników. Aktualnie 266 pracodawców zainteresowanych szybkim pozyskaniem kandydata do pracy ma dostęp do systemu Video CV.

### **Udział Powiatowego Urzędu Pracy w Tarnowie w przedsięwzięciach o zasięgu ponadregionalnym**

Powiatowy Urząd Pracy w Tarnowie systematycznie uczestniczy w przedsięwzięciach o zasięgu regionalnym, krajowym oraz międzynarodowym, mających na celu udzielanie pomocy i wspieranie działań osób będących klientami Urzędu a także uczących się, zainteresowanych planowaniem swojej kariery zawodowej oraz własnym rozwojem zawodowym.

Wśród przedsięwzięć realizowanych przez Powiatowy Urząd Pracy w Tarnowie w 2023 roku do najważniejszych należały:

- **Małopolski Dzień Ucznia** - czerwiec 2023,
- **Dni Otwarte Funduszy Europejskich** – maj 2023,
- **Dni Pracodawców** – październik 2023
- **Ogólnopolski Tydzień Kariery** – październik 2023,
- **Światowy Tydzień Przedsiębiorczości** – listopad 2023.

W 2023 roku wydarzenia realizowane były zarówno stacjonarnie jak i za pomocą środków łączności (Internet, telefon). W przedsięwzięciach o zasięgu regionalnym, krajowym oraz międzynarodowym, których współrealizatorem był Powiatowy Urząd Pracy w Tarnowie udział wzięło **1365 osób**.

## **Światowy Tydzień Przedsiębiorczości**

Powiatowy Urząd Pracy w Tarnowie jako jeden z partnerów Światowego Tygodnia Przedsiębiorczości rok rocznie czynnie uczestniczy w tym ważnym wydarzeniu. W tych dniach osoby zainteresowane rozpoczęciem własnej działalności gospodarczej mogły skorzystać z propozycji, takich jak: prezentacja na stronie PUP oraz konsultacje i porady udzielane przez specjalistów Zakładu Ubezpieczeń Społecznych, Pierwszego oraz Drugiego Urzędu Skarbowego a także pracowników Powiatowego Urzędu Pracy w Tarnowie. Działania kierowane były nie tylko do osób bezrobotnych planujących założenie własnej działalności gospodarczej, ale również do osób zainteresowanych rozwijaniem cech przedsiębiorczych, poznaniem zasad dobrej organizacji własnych działań. Ponadto osoby z niepełnosprawnością uczestniczyły w zajęciach warsztatowych, mających na celu przygotowanie do skutecznego poszukiwania pracy, samodzielnego planowania i stawiania sobie celi zawodowych.

Zrealizowane inicjatywy miały na celu promocję oraz rozwój postaw przedsiębiorczych wśród uczestników. W ramach Światowego Tygodnia Przedsiębiorczości klienci mogli uzyskać wsparcie - osobiście, online i telefonicznie przede wszystkim na temat rozwoju własnych kompetencji przedsiębiorczych, procedury zakładania własnej firmy, pozyskiwania środków na własny biznes z puli, która jest w dyspozycji Urzędu w ramach dofinansowania rozpoczęcia działalności gospodarczej.

## **Decyzje administracyjne**

W 2023 r. w Powiatowym Urzędzie Pracy w Tarnowie wydanych zostało ponad **21,1 tys.** decyzji i postanowień administracyjnych w sprawach przyznania/utruty statusu osoby bezrobotnej, przyznania/utruty/ wstrzymania/wznowienia zasiłku dla bezrobotnych, stypendium szkoleniowego, stażowego, bonu na zasiedlenie itp.

## **Umowy cywilno-prawne**

W 2023 r. w Powiatowym Urzędzie Pracy w Tarnowie w celu realizacji programów na rzecz promocji zatrudnienia, łagodzenia skutków bezrobocia i aktywizacji zawodowej zostało zawartych ponad **2,5 tys.** umów cywilno-prawnych z pracodawcami i osobami bezrobotnymi w sprawie organizacji i finansowania wsparcia dla osób bezrobotnych i poszukujących pracy, a także umów w zakresie funkcjonowania Urzędu.

## Usługi doradztwa zawodowego

Usługi z zakresu poradnictwa zawodowego i informacji zawodowej świadczone były dla osób bezrobotnych i poszukujących pracy, zamieszkałych na terenie miasta Tarnowa i powiatu tarnowskiego oraz dla pracodawców w zakresie doboru kandydatów do pracy.

Z indywidualnych i grupowych porad zawodowych oraz informacji zawodowych dotyczących między innymi możliwości podjęcia pracy, dalszego kształcenia, planowania rozwoju zawodowego lub zmiany kwalifikacji w 2023 r. skorzystało **4218 osób**.

Dla klientów planujących rozpoczęcie własnej działalności gospodarczej zorganizowano w siedzibie PUP w Tarnowie **11 spotkań** w ramach **Ośrodka Doradczego. W konsultacjach prowadzonych przez ekspertów** Zakładu Ubezpieczeń Społecznych, Pierwszego i Drugiego Urzędu Skarbowego oraz pracownika Urzędu Pracy w 2023 roku uczestniczyły **189 osoby**.

W 2023 roku realizowane były programy PUP mające na celu wsparcie osób mających szczególne trudności na rynku pracy:

- Program **„Perspektywy na lepsze jutro”** skierowany jest do osób niepełnosprawnych pozostających w ewidencji Urzędu, jego realizacja rozpoczęła się w 2011 roku, a do końca grudnia ubiegłego roku objęto działaniami 940 uczestników. W 2023 roku do programu przystąpiło kolejne 51 osób niepełnosprawnych, wszyscy uzyskali wsparcie doradcy zawodowego.
- **Tarnowska Akademia Pracy Aktywnych Seniorów**, wychodząc naprzeciw potrzebom osób kończącym karierę zawodową oraz potrzebom lokalnego rynku pracy program wspiera aktywizację zawodową osób w wieku emerytalnym. Osoby, które pragną podjąć zatrudnienie adekwatnie do posiadanych preferencji zawodowych oraz osobistej sytuacji uzyskują skuteczną pomoc w powrocie na rynek pracy. Inicjatywa ta ułatwia z jednej strony aktywizację zawodową tych emerytów, którzy dysponują czasem oraz są zmotywowani do uzyskania dodatkowego dochodu oraz wykorzystania swojego potencjału a z drugiej strony może uzupełnić potrzeby kadrowe pracodawców szczególnie przy zatrudnianiu w ramach elastycznych form zatrudniania. W 2023 roku do programu dołączyło kolejnych 27 osób. Wszyscy uczestnicy zostali objęci wsparciem doradców zawodowych dzięki czemu uzyskali informacje niezbędne do efektywnego poszukiwania pracy.
- **„Aktywność po latach”** – to program mający na celu aktywizację osób bezrobotnych pozostających w ewidencji Urzędu Pracy powyżej 10 lat.

Głównym celem programu jest objęcie intensywną pomocą osób długotrwale bezrobotnych m. in. przez: identyfikowanie rzeczywistych powodów długotrwałej bierności zawodowej uczestników, współpracę z osobami długotrwale bezrobotnymi w ustalaniu priorytetów w działaniu, szukanie kreatywnych sposobów w przełamywaniu ograniczeń w podejmowaniu zatrudnienia, określenie działań mających kluczowe znaczenie na rynku pracy. Pomoc w przygotowaniu dokumentów aplikacyjnych oraz przygotowaniu do kontaktu z pracodawcami. Do końca 2023 roku do programu przystąpiło 95 osób.

- Powiatowy Urząd Pracy w Tarnowie jest partnerem w realizacji projektu Starostwa Powiatowego w Tarnowie: Rozwijanie umiejętności uczniów w szerokiej współpracy pt. „**Ja i otoczenie. Moja kariera**”, którego celem jest rozwijanie przedsiębiorczości oraz przygotowanie do wejścia na rynek pracy uczniów kończących edukację w szkołach ponadpodstawowych. W 2023 roku doradcy zawodowi przeprowadzili 13 spotkań, w których wzięło udział 267 uczniów szkół ponadpodstawowych na terenie powiatu tarnowskiego. Przeprowadzili także zajęcia dla doradców szkolnych szkół podstawowych.

## WSPARCIE AKTYWIZACJI ZAWODOWEJ I SAMOZATRUDNIENIA

### Środki finansowane z Funduszu Pracy i Europejskiego Funduszu Społecznego

W 2023 roku na realizację programów na rzecz promocji zatrudnienia, łagodzenia skutków bezrobocia i aktywizacji zawodowej Powiatowy Urząd Pracy w Tarnowie wydatkował środki w wysokości **24.625,9 tys. zł**, w tym:

- ✓ **6.888,9 tys. zł** na realizację projektu „Aktywizacja osób bezrobotnych z powiatu tarnowskiego i m. Tarnów (I) – SZANSA NA SUKCES” współfinansowanego z Europejskiego Funduszu Społecznego Plus, w ramach programu Fundusze Europejskie dla Małopolski 2021 – 2027;
- ✓ **17.188,9 tys. zł** z Funduszu Pracy (algorytm), w tym:
  - **235,8 tys. zł** na realizację programu regionalnego „Firma +1”,
  - **179,7 tys. zł** na realizację programu regionalnego „Konserwator”,
  - **232,8 tys. zł** na realizację programu regionalnego „Regeneracja – wsparcie małopolskiej turystyki i przemysłów czasu wolnego”.
- ✓ **548,1 tys. zł** dodatkowe środki rezerwy Funduszu Pracy będącej w dyspozycji Ministra Rodziny i Polityki Społecznej na realizację programu aktywizacji zawodowej bezrobotnych zamieszkujących na wsi.

Dodatkowo w 2023 r. Powiatowy Urząd Pracy w Tarnowie wydatkował:

- 1) **230,1 tys. zł** na kontynuację realizacji projektu pilotażowego pn. „Pracuj zdalnie – projekt pilotażowy” finansowanego ze środków rezerwy Ministra Rodziny i Polityki Społecznej;
- 2) **237,3 tys. zł** na kontynuację realizacji projektu „Prace interwencyjne – AKTYWNI W PRZYSZŁOŚĆ” wdrażanego w ramach RPO WM 2014-2020, Działanie 8.2 Aktywizacja zawodowa, Typ projektu A. Kompleksowe programy na rzecz aktywizacji zawodowej osób pozostających bez pracy, współfinansowanego przez Unię Europejską ze środków Europejskiego Funduszu Społecznego.

### Działania na rzecz kształcenia ustawicznego pracowników i pracodawców (KFS)

Na realizację działań na rzecz kształcenia ustawicznego pracowników i pracodawców PUP w Tarnowie wydatkował w 2023 r. środki Funduszu Pracy z **Krajowego Funduszu Szkoleniowego (KFS)** w wysokości **1.890,5 tys. zł**. W 2023 r. środki KFS przeznaczone zostały na wsparcie kształcenia ustawicznego (pracowników i pracodawców) zgodnie z priorytetami wskazanymi przez Ministra Rodziny i Polityki Społecznej, tj.:

1. Wsparcie kształcenia ustawicznego skierowane do pracodawców zatrudniających cudzoziemców.
2. Wsparcie kształcenia ustawicznego w związku z zastosowaniem w firmach nowych procesów, technologii i narzędzi pracy.
3. Wsparcie kształcenia ustawicznego w zidentyfikowanych w danym powiecie lub województwie zawodach deficytowych.



4. Wsparcie kształcenia ustawicznego dla nowozatrudnionych osób (lub osób, którym zmieniono zakres obowiązków) powyżej 50 roku życia.
5. Wsparcie kształcenia ustawicznego osób powracających na rynek pracy po przerwie związanej ze sprawowaniem opieki nad dzieckiem oraz osób będących członkami rodzin wielodzietnych.
6. Wsparcie kształcenia ustawicznego osób poniżej 30 roku życia w zakresie umiejętności cyfrowych oraz umiejętności związanych z branżą energetyczną i gospodarką odpadami.

Ponadto zgodnie z priorytetami wskazanymi przez Radę Rynku Pracy, tj.:

- A. Wsparcie kształcenia ustawicznego pracowników Centrów Integracji Społecznej, Klubów Integracji Społecznej, Warsztatów Terapii Zajęciowej, Zakładów Aktywności Zawodowej, członków lub pracowników spółdzielni socjalnych oraz pracowników zatrudnionych w podmiotach posiadających status przedsiębiorstwa społecznego wskazanych na liście/rejestrze przedsiębiorstw społecznych prowadzonym przez MRiPS.
- B. Wsparcie kształcenia ustawicznego osób z orzeczoną stopniem niepełnosprawności.
- C. Wsparcie kształcenia ustawicznego w obszarach/branżach kluczowych dla rozwoju powiatu/województwa wskazanych w dokumentach strategicznych/planach rozwoju.
- D. Wsparcie kształcenia ustawicznego instruktorów praktycznej nauki zawodu bądź osób mających zamiar podjęcia się tego zajęcia, opiekunów praktyk zawodowych i opiekunów stażu uczniowskiego oraz szkoleń branżowych dla nauczycieli kształcenia zawodowego.
- E. Wsparcie kształcenia ustawicznego osób, które mogą udokumentować wykonywanie przez co najmniej 15 lat prac w szczególnych warunkach lub o szczególnym charakterze, a którym nie przysługuje prawo do emerytury pomostowej.

Wsparciem w ramach kształcenia ustawicznego objęto **757 pracodawców i pracowników.**

## Osoby zaktywizowane ze środków FP i EFS

W 2023 roku zaktywizowano łącznie **1828 osób** bezrobotnych i poszukujących pracy, w tym **1284** osoby z terenu **powiatu tarnowskiego** (70,2% ogółu) oraz **544** osoby z **miasta Tarnowa** (29,8%).

Formy wsparcia		Osoby skierowane do programu	
		2022 rok	2023 rok
Szkolenia	<i>Powiat tarnowski</i>	80	25
	<i>Tarnów</i>	50	26
	<b>Ogółem</b>	<b>130</b>	<b>51</b>
Prace interwencyjne	<i>Powiat tarnowski</i>	138	114
	<i>Tarnów</i>	74	42
	<b>Ogółem</b>	<b>212</b>	<b>156</b>
Roboty publiczne	<i>Powiat tarnowski</i>	36	42
	<i>Tarnów</i>	1	3
	<b>Ogółem</b>	<b>37</b>	<b>45</b>
Staże dla osób bezrobotnych	<i>Powiat tarnowski</i>	624	497
	<i>Tarnów</i>	333	205
	<b>Ogółem</b>	<b>957</b>	<b>702</b>
Prace społecznie użyteczne	<i>Powiat tarnowski</i>	151	139
	<i>Tarnów</i>	58	54
	<b>Ogółem</b>	<b>209</b>	<b>193</b>
Dotacje na rozpoczęcie działalności gospodarczej	<i>Powiat tarnowski</i>	308	230
	<i>Tarnów</i>	112	95
	<b>Ogółem</b>	<b>420</b>	<b>325</b>
Refundacja pracodawcy kosztów wyposażenia lub doposażenia stanowiska pracy dla skierowanego bezrobotnego	<i>Powiat tarnowski</i>	202	141
	<i>Tarnów</i>	90	75
	<b>Ogółem</b>	<b>292</b>	<b>216</b>
Podjęcie zatrudnienia w związku z przyznaniem bonu na zasiedlenie	<i>Powiat tarnowski</i>	103	92
	<i>Tarnów</i>	48	43
	<b>Ogółem</b>	<b>151</b>	<b>135</b>
Podjęcie działalności gospodarczej w związku z przyznaniem bonu na zasiedlenie	<i>Powiat tarnowski</i>	5	2
	<i>Tarnów</i>	1	0
	<b>Ogółem</b>	<b>6</b>	<b>2</b>
Osoby, którym sfinansowano koszty studiów podyplomowych	<i>Powiat tarnowski</i>	1	2
	<i>Tarnów</i>	1	1
	<b>Ogółem</b>	<b>2</b>	<b>3</b>
OGÓŁEM	<i>Powiat tarnowski</i>	1648	1284
	<i>Tarnów</i>	768	544
	<b>Ogółem</b>	<b>2416</b>	<b>1828</b>

## Programy i projekty realizowane przez Powiatowy Urząd Pracy w Tarnowie w 2023 roku

### 1. PROJEKTY WSPÓŁFINANSOWANE Z FUNDUSZY EUROPEJSKICH



Fundusze  
Europejskie



Rzeczpospolita  
Polska

Unia Europejska  
Europejski Fundusz Społeczny



#### 1.1. Projekt realizowany w ramach Programu Regionalnego Fundusze dla Małopolski 2021-2027.

W 2023 i 2024 roku, Powiatowy Urząd Pracy w Tarnowie realizuje Projekt „**Aktywizacja osób bezrobotnych z powiatu tarnowskiego i m. Tarnów (I) – SZANSA NA SUKCES**” wdrażany w ramach Programu Regionalnego Fundusze Europejskie dla Małopolski 2021-2027, Priorytet 6. Fundusze Europejskie dla rynku pracy, edukacji i wyłączenia społecznego. Działanie 6.1 Aktywizacja zawodowa – projekty powiatowych urzędów pracy, współfinansowany przez Unię Europejską ze środków Funduszu Społecznego Plus.

Projekt jest realizowany od 01.06.2023 r. do 30.06.2024 r.

Koszt realizacji projektu w 2023 r. wyniósł: 6 888 897,67 PLN, w tym:

- współfinansowanie z UE: 5 855 563,02 PLN,
- wkład budżetu państwa (Fundusz Pracy): 1 033 334,65 PLN.

Celem projektu jest aktywizacja zawodowa, w tym podnoszenie kwalifikacji i kompetencji niezbędnych na rynku pracy, osób pozostających bez pracy w m. Tarnów i powiecie tarnowskim, zarejestrowanych w ewidencji PUP w Tarnowie jako osoby bezrobotne.

Do uczestnictwa w projekcie, spośród wyżej wymienionej grupy, będą kierowane przede wszystkim osoby młode (w wieku 18-29 lat), osoby długotrwale bezrobotne, osoby z niepełnosprawnościami, osoby w wieku 50 lat i więcej, kobiety oraz migranci.

W ramach projektu zostało zrekrutowanych 513 osób (w tym 315 kobiet).

Zgodnie z kryterium kompleksowości projektu oraz udzielonego wsparcia, każdy uczestnik projektu skorzysta z co najmniej 3 form wsparcia dobranych indywidualnie dla każdego uczestnika (wynikających z IPD), w tym obligatoryjnie z poradnictwa zawodowego i pośrednictwa pracy oraz usług i instrumentów rynku pracy, o których

mowa w ustawie o promocji zatrudnienia i instytucjach rynku pracy, z wyłączeniem robót publicznych.

## **1.2. Projekty realizowane w ramach Regionalnego Programu Operacyjnego Województwa Małopolskiego na lata 2014-2020.**

**1.2.1. Projekt „Prace interwencyjne – AKTYWNIEM W PRZYSZŁOŚĆ”,** był wdrażany w ramach RPO WM 2014-2020, Oś 8 Rynek Pracy, Działanie 8.2 Aktywizacja zawodowa, Typ projektu A, współfinansowany przez Unię Europejską ze środków Europejskiego Funduszu Społecznego.

Realizacja projektu rozpoczęła się 01.07.2021 r. i zakończyła się 30.06.2023 r.

Koszt realizacji projektu w 2023 r. wyniósł: 237 310,45 PLN, w tym:

- współfinansowanie z UE: 212 329,57 PLN,
- wkład budżetu państwa: 24 980,88 PLN.

Celem projektu było zwiększenie możliwości zatrudnienia osób w wieku 30 lat i więcej, pozostających bez pracy w powiecie tarnowskim i m. Tarnowie, zarejestrowanych jako bezrobotne w PUP w Tarnowie, należących co najmniej do jednej z poniższych grup:

- osoby powyżej 50 roku życia,
- osoby długotrwale bezrobotne,
- osoby z niepełnosprawnościami,
- osoby o niskich kwalifikacjach,
- kobiety.

Zgodnie z kryterium kompleksowości projektu oraz udzielonego wsparcia, każdy uczestnik projektu otrzyma następujące formy wsparcia:

- kompleksowe i indywidualne poradnictwo zawodowe w zakresie planowania rozwoju kariery zawodowej oraz opracowanie lub modyfikacja IPD;
- pośrednictwo pracy w zakresie wyboru oferty pracy zgodnie z kwalifikacjami i kompetencjami;
- prace interwencyjne w celu nabycia lub uzupełnienia doświadczenia zawodowego, nabycia praktycznych umiejętności w zakresie wykonywania danego zawodu, zdobycia nowych kwalifikacji oraz stworzenia szansy na trwałe zatrudnienie.

W ramach projektu zostało zrekrutowanych 143 osoby (w tym 95 kobiet).

Realizując projekt, Beneficjent zapewnia możliwość skorzystania ze wsparcia byłym uczestnikom projektów z zakresu włączenia społecznego, realizowanych w ramach celu tematycznego 9 w RPO oraz współpracuje w tym zakresie z działającymi na obszarze realizacji projektu instytucjami pomocy i integracji społecznej.

Rekrutacja do uczestnictwa w projekcie była głównie w I fazie realizacji projektu, jednakże nie wykluczała w późniejszym okresie jej kontynuacji w celu uzupełnienia grupy docelowej o dodatkowych uczestników projektu w miejsce tych, którzy przerwali udział w projekcie.

Na każdym etapie wdrażania projektu, realizowana jest zasada równości szans i niedyskryminacji, w tym dostępność dla osób z niepełnosprawnościami.

Efektywność zatrudnieniowa osób bezrobotnych w projekcie wyniosła 98,35 % (tj. 119 osób, w tym 83 kobiety).

### **1.2.2. Projekt pilotażowy pn. „Pracuj zdalnie – projekt pilotażowy”**

Projekt „Pracuj zdalnie – projekt pilotażowy” był realizowany w ramach naboru na projekty pilotażowe pod nazwą „Stabilna praca – silna rodzina”, finansowany ze środków rezerwy Ministra Rodziny i Polityki Społecznej.

Realizacja projektu rozpoczęła się 01.03.2022 r. i zakończyła się 31.12.2023 r.

Koszt realizacji projektu w 2023 r. wyniósł: 313 706,64 PLN – wkład budżetu państwa (Fundusz Pracy), w tym:

- koszt refundacji wyniósł 230 098,00 PLN.

Celem projektu było wypracowanie nowych metod, narzędzi oraz sposobów pomocy bezrobotnym, poszukującym pracy oraz pracodawcom tworzącym miejsca pracy zdalnej, w celu stworzenia rozwiązań systemowych, które będą mogły zostać zaimplementowane do porządku prawnego.

W projekcie uczestniczyło 15 osób (w tym 12 kobiet) bezrobotnych, które zgodnie z kryterium kompleksowości projektu oraz udzielonego wsparcia, skorzystały z:

- kompleksowego i indywidualnego poradnictwa zawodowego w zakresie planowania rozwoju kariery zawodowej oraz opracowania lub modyfikacji IPD;
- pośrednictwa pracy w zakresie wyboru oferty pracy zdalnej zgodnie z kwalifikacjami i kompetencjami;
- zatrudnienia w celu nabycia lub uzupełnienia doświadczenia zawodowego, nabycia praktycznych umiejętności w zakresie wykonywania danego zawodu, zdobycia nowych kwalifikacji oraz stworzenia szansy na trwałe zatrudnienie

Udział w programie zakończyło 14 osób (w tym 11 kobiet). Efektywność zatrudnieniowa w programie wyniosła 93,33%.

Ponadto w projekcie uczestniczyło 13 pracodawców MŚP, którzy otrzymali refundację kosztów wynagrodzenia pracownika zatrudnionego w formie pracy zdalnej przez okres 12 miesięcy do wysokości 90 % minimalnego wynagrodzenia za pracę.

## **2.1. Programy realizowane w 2023 r. ze środków Funduszu Pracy**

**2.1.1.** Małopolski Program Regionalny „**Konserwator**” 2023-2024 jest realizowany przez Wojewódzki Urząd Pracy w Krakowie w porozumieniu z urzędami pracy Województwa Małopolskiego, w tym z Powiatowym Urzędem Pracy w Tarnowie.

Realizacja programu rozpoczęła się 01.01.2023 r. i będzie trwała do 31.12.2024 r. Wartość realizowanego programu dla Powiatowego Urzędu Pracy w Tarnowie wynosi 364 000,00 zł.

Celem programu jest aktywizacja zawodowa osób bezrobotnych z grup znajdujących się w szczególnie trudnej sytuacji na rynku pracy, zarejestrowanych w Powiatowym Urzędzie Pracy w Tarnowie. Program zakłada realizację działań w podmiotach, których działalność związana jest z ochroną tradycji kulturowej, zachowaniem i rewitalizacją substancji zabytkowej, ochroną krajobrazu kulturowego oraz propagowaniem sportu i turystyki na terenie województwa małopolskiego.

W 2023 roku wsparciem objęto 14 osób bezrobotnych z miasta Tarnowa i powiatu tarnowskiego.

Uczestnicy programu skorzystali z następujących form wsparcia:

- 1) 14 osób z poradnictwa zawodowego i/lub pośrednictwa pracy,
- 2) 11 osób ze stażu,
- 3) 3 osoby z robót publicznych.

Udział w programie zakończyło 12 osób, w tym 7 kobiet. Po zakończeniu programu zatrudnienie podjęło 12 osób, w tym 7 kobiet.

Efektywność zatrudnieniowa w programie w 2023 roku wyniosła 100,00%.

**2.1.2.** Małopolski Program Regionalny „**Firma +1**” 2023-2024 jest realizowany przez Wojewódzki Urząd Pracy w Krakowie w porozumieniu z urzędami pracy Województwa Małopolskiego, w tym z Powiatowym Urzędem Pracy w Tarnowie.

Realizacja programu rozpoczęła się 01.01.2023 r. i będzie trwała do 31.12.2024 r. Wartość realizowanego programu dla Powiatowego Urzędu Pracy w Tarnowie wynosi 540 000 zł.

Celem programu jest aktywizacja zawodowa 30 osób bezrobotnych, zarejestrowanych w Powiatowym Urzędzie Pracy w Tarnowie – I edycja (2023 r.) 15 osób i II edycja (2024 r.) 15 osób. Program zakłada realizację działań w mikro i małych przedsiębiorstwach oraz w jednoosobowych działalnościach gospodarczych.

W 2023 roku wsparciem objęto 17 osób bezrobotnych z miasta Tarnowa i powiatu tarnowskiego. Uczestnicy programu skorzystali z następujących form wsparcia:

- 1) 17 osób z poradnictwa zawodowego i/lub pośrednictwa pracy,
- 2) 10 osób ze stażu,
- 3) 3 osoby z prac interwencyjnych,
- 4) 4 osoby z refundacji kosztów wyposażenia lub doposażenia stanowiska pracy dla skierowanego bezrobotnego.

Udział w programie zakończyło 17 osób, w tym 9 kobiet. Po zakończeniu programu zatrudnienie podjęto 10 osób. Efektywność zatrudnieniowa w programie w 2023 roku wyniosła 58,82%.

**2.1.3. Małopolski Program Regionalny „Regeneracja – wsparcie małopolskiej turystyki i przemysłów czasu wolnego” 2023-2024** jest realizowany przez Wojewódzki Urząd Pracy w Krakowie w porozumieniu z urzędami pracy Województwa Małopolskiego, w tym z Powiatowym Urzędem Pracy w Tarnowie.

Realizacja programu rozpoczęła się 01.01.2023 r. i będzie trwała do 31.12.2024 r. Wartość realizowanego programu dla Powiatowego Urzędu Pracy w Tarnowie wynosi 510 000 zł.

Celem programu jest aktywizacja zawodowa 30 osób bezrobotnych, zarejestrowanych w Powiatowym Urzędzie Pracy w Tarnowie. Program został zainicjowany po raz pierwszy z uwagi na szczególną sytuację na rynku pracy, jaka powstała w roku 2020. Wybuch epidemii COVID-19 w marcu 2020 r. i związane z tym ograniczenia w funkcjonowaniu turystyki oraz szeroko pojętych przemysłach czasu wolnego wpłynęły na zmniejszenie zatrudnienia w tych branżach.

W ramach tego programu pomoc w zatrudnieniu otrzymują osoby bezrobotne, które mogą i chcą pracować w branżach takich jak: gastronomia, hotelarstwo, turystyka, itp. Program wesprze te osoby w pozyskaniu lub uzupełnieniu kwalifikacji, nabyciu doświadczenia zawodowego i podjęcia pracy w zawodzie. Jednocześnie jest on odpowiedzią na potrzeby branż, które muszą odbudować swoje kadry po okresie ograniczonej działalności.

W 2023 roku wsparciem objęto 15 osób bezrobotnych z miasta Tarnowa i powiatu tarnowskiego. Uczestnicy programu skorzystali z następujących form wsparcia:

- 1) 15 osób z poradnictwa zawodowego i/lub pośrednictwa pracy,
- 2) 11 osób ze stażu,
- 3) 2 osoby z prac interwencyjnych,
- 4) 2 osoby z refundacji kosztów wyposażenia lub doposażenia stanowiska pracy dla skierowanego bezrobotnego.

Udział w programie zakończyło 13 osób, a po zakończeniu programu zatrudnienie podjęto 10 uczestników. Efektywność zatrudnieniowa w programie w 2023 roku wyniosła 76,92%.

## **Informator „Blżej Rynku Pracy”**

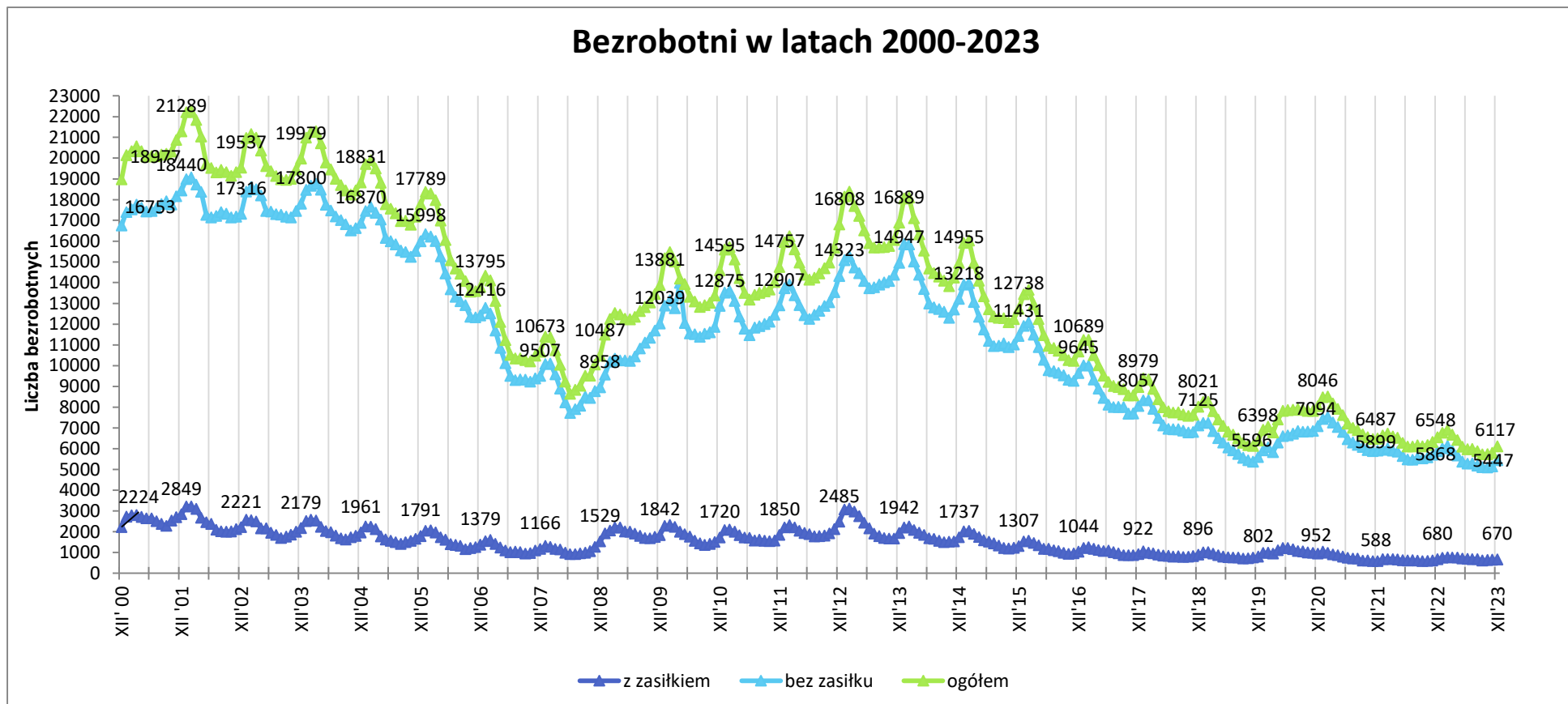
Powiatowy Urząd Pracy w Tarnowie od kwietnia 2008 roku wydaje kwartalnik - Informator „Blżej Rynku Pracy”. Publikacja rozpowszechniana jest wśród klientów i partnerów Urzędu Pracy w formie elektronicznej oraz zamieszczana jest na stronie internetowej PUP w Tarnowie w formie dostosowanej do potrzeb osób niepełnosprawnych. W Informatorze poruszane są tematy dotyczące m.in.: form i zasad aktywizacji osób bezrobotnych, wsparcia osób niepełnosprawnych na rynku pracy, rozwoju przedsiębiorczości wśród osób bezrobotnych, sytuacji na lokalnym rynku pracy oraz działań realizowanych przez lokalne instytucje i organizacje. Dotychczas ukazało się 63 numery Informatora. Kwartalnik udostępniony jest również w formie flipbooka.

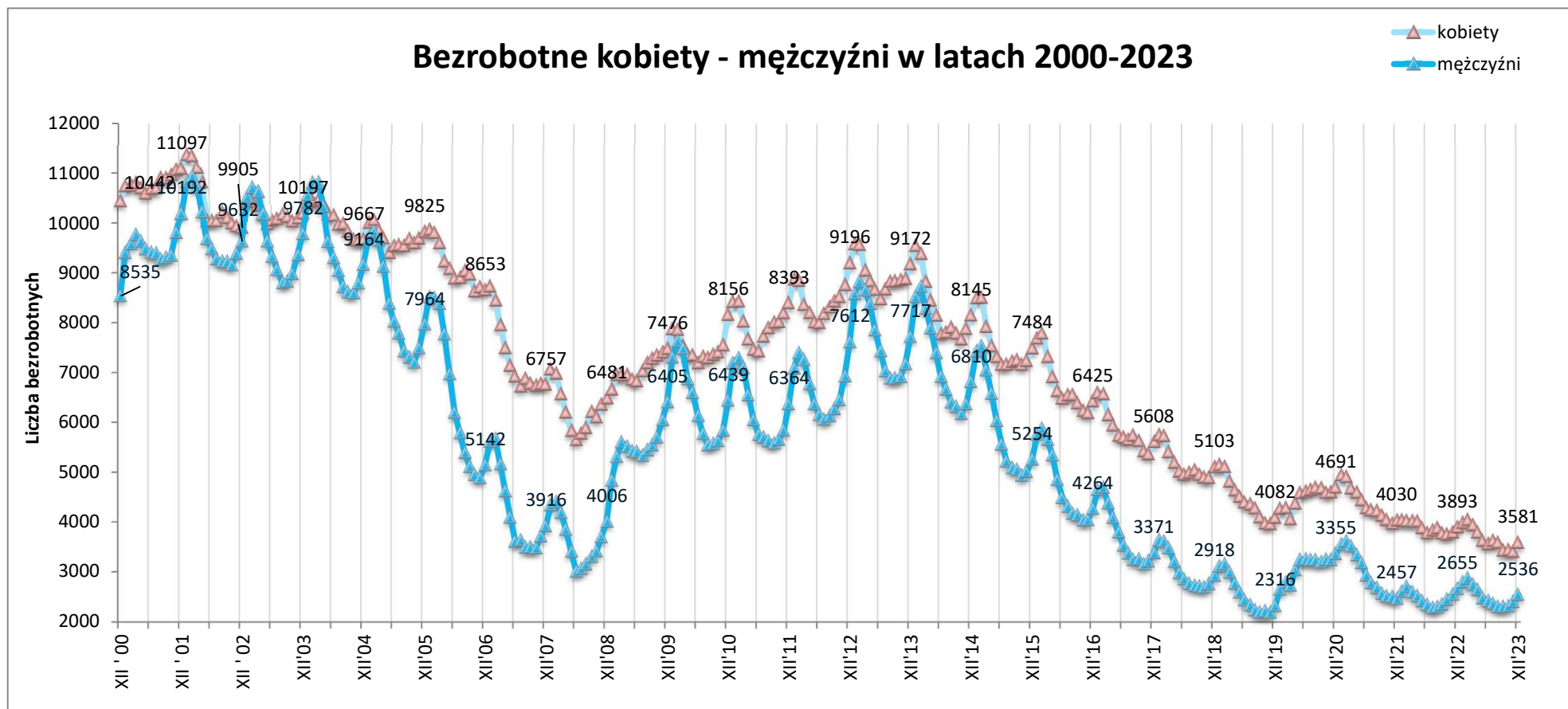
## **Współpraca PUP w Tarnowie z lokalnymi mediami**

Powiatowy Urząd Pracy w Tarnowie współpracuje z lokalnymi mediami w celu udostępniania wśród klientów Urzędu informacji o realizowanych ofertach pracy, propozycjach aktywizacji osób bezrobotnych oraz promocji świadczonych usług. Informacje o wybranych ofertach pracy, prezentowane są w cotygodniowych audycjach w rozgłośni radiowej RDN Małopolska, na stronach: Tarnowskiego Interaktywnego Magazynu Informacyjnego „TIMI”. Ponadto w ramach współpracy z radiem ESKA i RDN Małopolska realizowane są programy obejmujące zagadnienia związane z rynkiem pracy m. in.: formy aktywizacji dostępne w PUP w Tarnowie, wsparcie przy zakładaniu działalności gospodarczej, projekty i programy dla osób bezrobotnych, zasady udziału w szkoleniach organizowanych przez PUP, zasady zatrudniania cudzoziemców, analiza sytuacji na lokalnym rynku pracy. Do lokalnej prasy - gazety TEMI a także telewizji -Tarnowska TV oraz radia Kraków przekazujemy informacje o sytuacji i zmianach na lokalnym rynku pracy a także o ważnych wydarzeniach realizowanych przez Powiatowy Urząd Pracy w Tarnowie między innymi o programach i projektach ukierunkowanych na aktywizację osób pozostających bez zatrudnienia. Działania te mają na celu aktywizację osób bezrobotnych i poszukujących pracy oraz promocję wśród pracodawców zatrudnienia osób pozostających bez pracy. Akcja informacyjna podejmowana przez Urząd Pracy we współpracy z lokalnymi mediami ukierunkowana jest na aktywizowanie lokalnego rynku pracy w celu skutecznego wspierania zarówno osób poszukujących zatrudnienia jak i pracodawców.

***Opracowano w Powiatowym Urzędzie Pracy w Tarnowie – marzec 2024 r.***







## Napływy i odpływy bezrobotnych w poszczególnych miesiącach OGÓŁEM PUP TARNÓW - 2023 r. stan na koniec miesiąca

Lp.	Wyszczególnienie	2022	I '2023	II	III	IV	V	VI '2023	VII	VIII	IX	X	XI	XII '2023	SUMA	
1	<b>Napływ bezrobotnych</b>	<b>10 287</b>	<b>912</b>	<b>779</b>	<b>1 051</b>	<b>644</b>	<b>577</b>	<b>618</b>	<b>748</b>	<b>695</b>	<b>829</b>	<b>919</b>	<b>859</b>	<b>989</b>	<b>9 620</b>	
	w tym do 30 roku życia	<b>4 396</b>	358	331	482	246	236	263	320	328	434	408	384	388	<b>4 178</b>	
	w tym do 25 roku życia	<b>2 813</b>	211	201	314	161	157	182	201	204	314	280	250	248	<b>2 723</b>	
	w tym powyżej 50 roku życia	<b>1 798</b>	171	127	156	116	90	105	121	101	109	151	163	225	<b>1 635</b>	
z tego I rejestracja	<b>2 754</b>	217	199	229	132	144	152	195	195	175	251	253	201	159	<b>2 307</b>	
z tego kolejna rejestracja	<b>7 533</b>	695	580	822	512	433	466	553	553	520	578	666	658	830	<b>7 313</b>	
2	<b>Odpływ bezrobotnych</b>	<b>10 226</b>	<b>690</b>	<b>642</b>	<b>1 281</b>	<b>899</b>	<b>908</b>	<b>734</b>	<b>742</b>	<b>794</b>	<b>985</b>	<b>904</b>	<b>803</b>	<b>669</b>	<b>10 051</b>	
	z tego podjęcie pracy	<b>5 257</b>	381	337	624	452	479	397	375	345	536	477	430	394	<b>5 227</b>	
	z tego niesubsydiowanej	<b>4 134</b>	357	324	542	342	353	325	333	297	486	404	352	227	<b>4 342</b>	
	w tym podjęcia działalności gospodarczej	<b>135</b>	4	17	13	13	21	15	12	16	12	15	10	3	<b>151</b>	
	w tym pracy sezonowej	<b>0</b>	0	0	0	0	0	0	0	0	0	0	0	0	<b>0</b>	
	z tego subsydiowanej	<b>1 123</b>	24	13	82	110	126	72	42	48	50	73	78	167	<b>885</b>	
	w tym prac interwencyjnych	<b>212</b>	3	2	27	20	18	19	11	12	9	15	15	5	<b>156</b>	
	w tym robót publicznych	<b>37</b>	0	0	2	18	10	4	4	3	0	1	3	0	<b>45</b>	
	w tym jednorazowe dotacje dla bezrob.	<b>426</b>	0	0	20	45	62	20	2	6	7	5	37	123	<b>327</b>	
	na miejscach z doposaż./wyposaż.stanowisk	<b>292</b>	7	8	20	16	21	21	21	21	20	18	21	7	<b>36</b>	
	podjęcia pracy poza miejscem zamieszkania w ramach bonu na zasiedlenie	<b>151</b>	14	2	12	11	15	8	3	7	15	30	15	3	<b>135</b>	
	podjęcia pracy w ramach bonu zatrudnieniowego	<b>0</b>	0	0	0	0	0	0	0	0	0	0	0	0	<b>0</b>	
	podjęcia pracy w ramach świadczenia aktywizacyjnego	<b>0</b>	0	0	0	0	0	0	0	0	0	0	0	0	<b>0</b>	
	podjęcia pracy w ramach grantu na telepracę	<b>0</b>	0	0	0	0	0	0	0	0	0	0	0	0	<b>0</b>	
	podjęcia pracy w ramach refundacji składek na ubezpieczenia społeczne	<b>0</b>	0	0	0	0	0	0	0	0	0	0	0	0	<b>0</b>	
	podjęcia pracy w ramach dofinansowania wynagrodzenia za zatrudnienie skierowanego bezrobotnego powyżej 50 roku życia	<b>0</b>	0	0	0	0	0	0	0	0	0	0	0	0	<b>0</b>	
	inne	<b>5</b>	0	1	1	0	0	0	1	0	1	1	1	1	<b>6</b>	
	rozpoczęcia szkolenia	<b>130</b>	0	0	0	4	1	1	0	2	1	31	11	0	<b>51</b>	
	w tym w ramach bonu szkoleniowego	<b>0</b>	0	0	0	0	0	0	0	0	0	0	0	0	<b>0</b>	
	ropoczęcia stażu	<b>957</b>	0	29	128	102	80	24	35	69	79	42	74	40	<b>702</b>	
	w tym w ramach bonu stażowego	<b>0</b>	0	0	0	0	0	0	0	0	0	0	0	0	<b>0</b>	
	rozpoczęcia przygotowania zawodowego	<b>0</b>	0	0	0	0	0	0	0	0	0	0	0	0	<b>0</b>	
	rozpoczęcia pracy społecznie użytecznej	<b>209</b>	0	0	151	15	7	5	3	2	2	3	3	2	<b>193</b>	
	w tym w ramach PAI	<b>0</b>	0	0	0	0	0	0	0	0	0	0	0	0	<b>0</b>	
	skierowania do agencji zatrudnienia w ramach zlecenia działań aktywizacyjnych odmowy bez uzasadnionej przyczyny przyjęcia propozycji odpowiedniej pracy lub innej formy pomocy	<b>440</b>	17	13	33	18	32	13	19	33	32	22	19	13	<b>264</b>	
	z tego brak gotowości do pracy	<b>1 272</b>	161	160	184	165	182	164	193	196	197	204	153	135	<b>2 094</b>	
	z tego na wniosek	<b>1 069</b>	79	51	91	92	60	72	60	96	91	57	62	38	<b>849</b>	
z tego inne powody	<b>892</b>	52	52	70	51	67	58	57	51	47	68	51	47	<b>671</b>		
3	<b>Liczba ofert pracy</b>	<b>9 549</b>	<b>369</b>	<b>543</b>	<b>637</b>	<b>678</b>	<b>793</b>	<b>579</b>	<b>689</b>	<b>676</b>	<b>618</b>	<b>691</b>	<b>541</b>	<b>497</b>	<b>7 311</b>	
	w tym ofert stażu	<b>1 041</b>	0	93	145	131	22	0	99	79	57	67	85	36	<b>814</b>	
	w tym oferty na przygotowanie zawodowe	<b>0</b>	0	0	0	0	0	0	0	0	0	0	0	0	<b>0</b>	
4	<b>Stan na koniec miesiąca</b>	<b>6 548</b>	<b>6 770</b>	<b>6 907</b>	<b>6 677</b>	<b>6 422</b>	<b>6 091</b>	<b>5 975</b>	<b>5 981</b>	<b>5 882</b>	<b>5 726</b>	<b>5 741</b>	<b>5 797</b>	<b>6 117</b>	<b>*****</b>	
	poprzedni miesiąc=100%		103,4%	102,0%	96,7%	96,2%	94,8%	98,1%	100,1%	98,3%	97,3%	100,3%	101,0%	105,5%	<b>*****</b>	
	do 12 m-cy od dnia ukończenia szkoły	<b>453</b>	474	483	441	249	228	132	166	186	273	333	360	402	<b>*****</b>	
	cudzoziemcy	<b>126</b>	121	135	147	129	129	134	132	118	116	109	115	<b>*****</b>		
	bez kwalifikacji zawodowych	<b>1 190</b>	1 211	1 248	1 205	1 148	1 105	1 100	1 083	1 072	1 051	1 059	1 079	1 124	<b>*****</b>	
	bez doświadczenia zawodowego	<b>1 406</b>	1 410	1 459	1 387	1 298	1 216	1 226	1 265	1 218	1 228	1 227	1 257	1 318	<b>*****</b>	
	kobiety -nie podjęły zatrudn. po urodz.dziecka	<b>1 248</b>	1 245	1 238	1 191	1 149	1 121	1 110	1 101	1 082	1 031	1 017	1 010	1 039	<b>*****</b>	
	Osoby w szczeg. sytuacji na rynku pracy	<b>5 688</b>	5 820	5 907	5 666	5 445	5 206	5 124	5 143	5 059	4 941	4 926	4 988	5 238	<b>*****</b>	
	do 30 roku życia	<b>1 752</b>	1 818	1 868	1 786	1 647	1 498	1 487	1 530	1 521	1 560	1 563	1 598	1 696	<b>*****</b>	
	w tym do 25 roku życia	<b>1 000</b>	1 007	1 037	962	896	816	814	830	792	858	875	906	979	<b>*****</b>	
	długotrwale bezrobotne	<b>3 476</b>	3 482	3 469	3 292	3 207	3 123	3 076	3 079	3 042	2 950	2 925	2 895	3 040	<b>*****</b>	
	powyżej 50 roku życia	<b>1 733</b>	1 797	1 812	1 729	1 689	1 645	1 603	1 572	1 528	1 477	1 476	1 508	1 617	<b>*****</b>	
	korzystające ze świadczeń pomocy społ.	<b>227</b>	218	211	186	174	169	167	164	166	159	152	155	173	<b>*****</b>	
	posiadające dziecko do 6 lat	<b>1 252</b>	1 262	1 290	1 278	1 229	1 183	1 177	1 184	1 179	1 111	1 094	1 079	1 058	<b>*****</b>	
	posiadające dziecko niep. do 18 lat	<b>15</b>	17	17	18	17	16	15	17	14	16	16	16	19	<b>*****</b>	
	niepełnosprawni	<b>690</b>	712	709	674	656	631	626	610	606	585	563	572	624	<b>*****</b>	
	z tego z zasiłkiem	<b>680</b>	745	773	759	754	708	697	682	687	622	644	652	670	<b>*****</b>	
	z tego bez zasiłku	<b>5 868</b>	6 025	6 134	5 918	5 668	5 383	5 278	5 299	5 195	5 104	5 097	5 145	5 447	<b>*****</b>	
	z tego mieszkańcy wsi	<b>3 790</b>	3 894	3 970	3 815	3 613	3 411	3 375	3 387	3 316	3 221	3 236	3 290	3 501	<b>*****</b>	
	z tego mieszkańcy miast	<b>2 758</b>	2 876	2 937	2 862	2 809	2 680	2 600	2 594	2 566	2 505	2 505	2 507	2 616	<b>*****</b>	
	z tego kobiety	<b>3 893</b>	3 983	4 039	3 937	3 787	3 622	3 560	3 624	3 585	3 428	3 428	3 402	3 581	<b>*****</b>	
	z tego mężczyźni	<b>2 655</b>	2 787	2 868	2 740	2 635	2 469	2 415	2 357	2 297	2 298	2 305	2 395	2 536	<b>*****</b>	
	5	<b>Zwolnienia grupowe</b>	<b>0</b>	<b>0</b>	<b>0</b>	<b>0</b>	<b>0</b>	<b>0</b>	<b>0</b>	<b>0</b>	<b>0</b>	<b>0</b>	<b>0</b>	<b>0</b>	<b>0</b>	<b>0</b>
		poszukujący pracy	<b>260</b>	244	249	251	244	240	235	228	235	237	231	236	239	<b>*****</b>
		w tym niepełnosprawni	<b>119</b>	115	118	125	121	116	117	117	118	116	106	105	105	<b>*****</b>
	6	<b>Stopa bezr. Miasto TARNÓW *</b>	<b>4,4%</b>	<b>4,6%</b>	<b>4,7%</b>	<b>4,5%</b>	<b>4,5%</b>	<b>4,2%</b>	<b>4,1%</b>	<b>4,1%</b>	<b>4,0%</b>	<b>4,0%</b>	<b>4,0%</b>	<b>4,0%</b>	<b>4,1%</b>	<b>*****</b>
		<b>Stopa bezr. Powiat TARNOWSKI *</b>	<b>7,1%</b>	<b>7,3%</b>	<b>7,5%</b>	<b>7,2%</b>	<b>6,9%</b>	<b>6,5%</b>	<b>6,5%</b>	<b>6,5%</b>	<b>6,3%</b>	<b>6,2%</b>	<b>6,2%</b>	<b>6,3%</b>	<b>6,7%</b>	<b>*****</b>
<b>Stopa bezr. Małopolska *</b>		<b>4,4%</b>	<b>4,7%</b>	<b>4,7%</b>	<b>4,6%</b>	<b>4,5%</b>	<b>4,3%</b>	<b>4,2%</b>	<b>4,2%</b>	<b>4,2%</b>	<b>4,1%</b>	<b>4,1%</b>	<b>4,1%</b>	<b>4,2%</b>	<b>*****</b>	
<b>Stopa bezr. POLSKA *</b>		<b>5,2%</b>	<b>5,5%</b>	<b>5,6%</b>	<b>5,4%</b>	<b>5,3%</b>	<b>5,1%</b>	<b>5,1%</b>	<b>5,0%</b>	<b>5,0%</b>	<b>5,0%</b>	<b>5,0%</b>	<b>5,0%</b>	<b>5,1%</b>	<b>*****</b>	

\*korekta stopy bezrobocia za grudzień 2022 i od stycznia do sierpnia 2023 dokonana przez GUS

## Napływy i odpływy bezrobotnych w poszczególnych miesiącach MIASTO TARNÓW - 2023 r. stan na koniec miesiąca

Lp.	Wyszczególnienie	2022	I '2023	II	III	IV	V	VI '2023	VII	VIII	IX	X	XI	XII '2023	SUMA
1	<b>Napływ bezrobotnych</b>	<b>3 829</b>	<b>347</b>	<b>293</b>	<b>386</b>	<b>268</b>	<b>226</b>	<b>225</b>	<b>264</b>	<b>283</b>	<b>295</b>	<b>326</b>	<b>286</b>	<b>349</b>	<b>3 548</b>
	w tym do 25 roku życia	1 241	105	96	151	92	69	80	86	108	119	99	109	104	1 218
	w tym powyżej 50 roku życia	702	57	56	84	55	45	55	45	58	78	68	65	59	725
	z tego I rejestracja	760	73	62	71	45	42	37	58	53	55	68	57	104	725
	z tego kolejna rejestracja	978	80	57	84	57	45	46	55	60	69	76	57	46	732
	z tego z tego	2 851	267	236	302	211	181	179	209	223	226	250	229	303	2 816
2	<b>Odpływ bezrobotnych</b>	<b>3 849</b>	<b>261</b>	<b>252</b>	<b>459</b>	<b>305</b>	<b>347</b>	<b>288</b>	<b>278</b>	<b>297</b>	<b>340</b>	<b>330</b>	<b>292</b>	<b>258</b>	<b>3 707</b>
	Z tego podjęcie pracy	1 822	127	120	198	138	173	140	130	110	166	157	141	130	1 730
	Z tego niesubsydiowanej	1 493	119	117	169	113	127	116	120	101	149	133	125	82	1 471
	w tym podjęcia działalności gospodarczej	44	1	6	3	5	6	8	8	4	1	2	7	1	52
	w tym pracy sezonowej	0	0	0	0	0	0	0	0	0	0	0	0	0	0
	Z tego subsydiowanej	329	8	3	29	25	46	24	10	9	17	24	16	48	259
	w tym prac interwencyjnych	74	1	0	8	4	6	7	3	1	2	6	2	2	42
	w tym robót publicznych	1	0	0	0	2	1	0	0	0	0	0	0	0	3
	w tym jednorazowe dotacje dla bezrob.	113	0	0	7	11	24	6	1	0	5	0	7	34	95
	na miejscach z doposaż/wyposaż.stanowisk	90	4	3	8	5	8	8	4	6	8	7	3	11	75
	podjęcia pracy poza miejscem zamieszkania w ramach bonu na zasiedlenie	48	3	0	6	3	7	3	2	2	2	10	4	1	43
	podjęcia pracy w ramach bonu zatrudnieniowego	0	0	0	0	0	0	0	0	0	0	0	0	0	0
	podjęcia pracy w ramach świadczenia aktywizacyjnego	0	0	0	0	0	0	0	0	0	0	0	0	0	0
	podjęcia pracy w ramach grantu na telepracę	0	0	0	0	0	0	0	0	0	0	0	0	0	0
	podjęcia pracy w ramach refundacji składek na ubezpieczenia społeczne	0	0	0	0	0	0	0	0	0	0	0	0	0	0
	podjęcia pracy w ramach dofinansowania wynagrodzenia za zatrudnienie skierowanego bezrobotnego powyżej 50 roku życia	0	0	0	0	0	0	0	0	0	0	0	0	0	0
	inne	3	0	0	0	0	0	0	0	0	0	1	0	0	1
	rozpoczęcia szkolenia	50	0	0	0	1	0	1	0	2	1	14	7	0	26
	w tym w ramach bonu szkoleniowego	0	0	0	0	0	0	0	0	0	0	0	0	0	0
	ropoczęcia stażu	334	0	8	42	30	25	5	7	19	19	11	27	12	205
	w tym w ramach bonu stażowego	0	0	0	0	0	0	0	0	0	0	0	0	0	0
	rozpoczęcia przygotowania zawodowego	0	0	0	0	0	0	0	0	0	0	0	0	0	0
	rozpoczęcia pracy społecznie użytecznej	58	0	0	44	3	2	0	0	2	1	1	1	0	54
	w tym w ramach PAI	0	0	0	0	0	0	0	0	0	0	0	0	0	0
	skierowania do agencji zatrudnienia w ramach zlecenia działań aktywizacyjnych	0	0	0	0	0	0	0	0	0	0	0	0	0	0
	odmowy bez uzasadnionej przyczyny przyjęcia propozycji odpowiedniej pracy lub innej formy pomocy	235	10	5	20	8	11	6	9	18	11	11	10	6	125
	Z tego brak gotowości do pracy	590	78	84	97	72	90	90	101	96	99	98	65	76	1 046
	Z tego na wniosek	349	26	13	31	29	19	23	14	32	26	17	23	14	267
	Z tego inne powody	411	20	22	27	24	27	23	17	18	17	21	18	20	254
3	<b>Liczba ofert pracy</b>	<b>4 423</b>	<b>231</b>	<b>296</b>	<b>373</b>	<b>424</b>	<b>510</b>	<b>297</b>	<b>379</b>	<b>417</b>	<b>408</b>	<b>468</b>	<b>353</b>	<b>336</b>	<b>4 492</b>
	w tym ofert stażu	603	0	59	85	94	13	0	58	37	38	39	37	26	486
	w tym oferty na przygotowanie zawodowe	0	0	0	0	0	0	0	0	0	0	0	0	0	0
4	<b>Stan na koniec miesiąca</b>	<b>2 262</b>	<b>2 438</b>	<b>2 389</b>	<b>2 316</b>	<b>2 279</b>	<b>2 158</b>	<b>2 095</b>	<b>2 081</b>	<b>2 067</b>	<b>2 022</b>	<b>2 018</b>	<b>2 012</b>	<b>2 103</b>	<b>*****</b>
	poprzedni miesiąc=100%		107,8%	98,0%	96,9%	98,4%	94,7%	97,1%	99,3%	99,3%	97,8%	99,8%	99,7%	104,5%	*****
	do 12 m-cy od dnia ukończenia szkoły	82	99	102	90	63	55	45	47	50	69	69	80	84	*****
	cudzoziemcy	78	78	79	90	92	79	73	76	81	70	68	65	67	
	bez kwalifikacji zawodowych	420	427	437	436	420	412	406	395	383	385	376	385	401	
	bez doświadczenia zawodowego	405	423	436	415	404	376	372	369	363	356	353	360	357	
	kobiety -nie podjęły zatrud. po urodz.dziecka	417	421	408	394	383	375	367	362	358	341	329	330	333	
	Osoby w szczeg. sytuacji na rynku pracy	1 883	1 944	1 971	1 902	1 862	1 772	1 716	1 727	1 716	1 683	1 673	1 680	1 748	*****
	do 30 roku życia	419	452	468	460	440	389	379	382	386	395	378	402	416	*****
	w tym do 25 roku życia	194	211	229	214	202	180	186	179	166	178	174	190	202	*****
	długotrwale bezrobotne	1 216	1 214	1 193	1 129	1 120	1 101	1 076	1 085	1 059	1 025	1 020	983	1 016	*****
	powyżej 50 roku życia	665	690	706	687	680	661	628	629	617	608	613	609	663	*****
	korzystające ze świadczeń pomocy społ.	117	108	106	95	90	88	84	84	86	82	82	85	90	*****
	posiadające dziecko do 6 lat	363	374	389	400	386	364	358	353	351	332	321	318	296	*****
	posiadające dziecko niep. do 18 lat	10	11	12	12	11	9	8	8	8	9	9	8	8	*****
	niepełnosprawni	327	333	327	315	307	291	273	266	275	269	260	268	298	*****
	z tego z zasiłkiem	224	246	250	244	252	238	231	236	255	217	232	228	251	*****
	z tego bez zasiłku	2 038	2 192	2 139	2 072	2 027	1 920	1 864	1 845	1 812	1 805	1 786	1 784	1 852	*****
	z tego mieszkańcy wsi	0	0	0	0	0	0	0	0	0	0	0	0	0	*****
	z tego mieszkańcy miast	2 262	2 438	2 389	2 316	2 279	2 158	2 095	2 081	2 067	2 022	2 018	2 012	2 103	*****
	z tego kobiety	1 313	1 352	1 364	1 321	1 303	1 243	1 209	1 222	1 220	1 173	1 173	1 127	1 188	*****
	z tego mężczyźni	949	1 086	1 025	995	976	915	886	859	847	849	845	885	915	*****
5	<b>Zwolnienia grupowe</b>	<b>0</b>	<b>0</b>	<b>0</b>	<b>0</b>	<b>0</b>	<b>0</b>	<b>0</b>	<b>0</b>	<b>0</b>	<b>0</b>	<b>0</b>	<b>0</b>	<b>0</b>	<b>0</b>
	poszukujący pracy	145	134	136	136	130	126	127	127	131	127	124	128	129	*****
	w tym niepełnosprawni	63	62	62	66	65	59	61	62	61	57	48	48	45	*****
6	<b>Stopa bezr. Miasto TARNÓW *</b>	<b>4,4%</b>	<b>4,6%</b>	<b>4,7%</b>	<b>4,5%</b>	<b>4,5%</b>	<b>4,2%</b>	<b>4,1%</b>	<b>4,1%</b>	<b>4,0%</b>	<b>4,0%</b>	<b>4,0%</b>	<b>4,0%</b>	<b>4,1%</b>	<b>*****</b>

\*korekta stopy bezrobocia za grudzień 2022 i od stycznia do sierpnia 2023 dokonana przez GUS

## Napływy i odpływy bezrobotnych w poszczególnych miesiącach POWIAT TARNOWSKI - 2023 r. stan na koniec miesiąca

Lp.	Wyszczególnienie	2022	I '2023	II	III	IV	V	VI '2023	VII	VIII	IX	X	XI	XII '2023	SUMA
1	<b>Napływy bezrobotnych</b>	<b>6 458</b>	<b>565</b>	<b>486</b>	<b>665</b>	<b>376</b>	<b>351</b>	<b>393</b>	<b>484</b>	<b>412</b>	<b>534</b>	<b>593</b>	<b>573</b>	<b>640</b>	<b>6 072</b>
	w tym do 30 roku życia	<b>3 155</b>	253	235	331	154	167	183	234	220	315	309	275	284	<b>2 960</b>
	w tym do 25 roku życia	<b>2 111</b>	154	145	230	106	112	127	156	146	236	212	185	189	<b>1 998</b>
	w tym powyżej 50 roku życia	<b>1 038</b>	98	65	85	71	48	68	63	48	54	83	106	121	<b>910</b>
	z tego I rejestracja	<b>1 776</b>	137	142	145	75	99	106	140	115	182	177	144	113	<b>1 575</b>
	z tego kolejna rejestracja	<b>4 682</b>	428	344	520	301	252	287	344	297	352	416	429	527	<b>4 497</b>
	z tego podjęcie pracy	<b>3 435</b>	254	217	426	314	306	257	245	235	370	320	289	264	<b>3 497</b>
	z tego niesubsydiowanej	<b>2 641</b>	238	207	373	229	226	209	213	196	337	271	227	145	<b>2 871</b>
	w tym podjęcia działalności gospodarczej	<b>91</b>	3	11	10	8	15	7	4	12	11	13	3	2	<b>99</b>
	w tym pracy sezonowej	<b>0</b>	0	0	0	0	0	0	0	0	0	0	0	0	<b>0</b>
z tego subsydiowanej	<b>794</b>	16	10	53	85	80	48	32	39	33	49	62	119	<b>626</b>	
w tym prac interwencyjnych	<b>138</b>	2	2	19	16	12	12	8	11	7	9	13	3	<b>114</b>	
w tym robót publicznych	<b>36</b>	0	0	2	16	9	4	4	3	0	1	3	0	<b>42</b>	
w tym jednorazowe dotacje dla bezrob.	<b>313</b>	0	0	13	34	38	14	1	6	2	5	30	89	<b>232</b>	
na miejscach z doposaż/wyposaż.stanowisk	<b>202</b>	3	5	12	11	13	13	17	14	10	14	4	25	<b>141</b>	
podjęcia pracy poza miejscem zamieszkania w ramach bonu na zasiedlenie	<b>103</b>	11	2	6	8	8	5	1	5	13	20	11	2	<b>92</b>	
podjęcia pracy w ramach bonu zatrudnieniowego	<b>0</b>	0	0	0	0	0	0	0	0	0	0	0	0	<b>0</b>	
podjęcia pracy w ramach świadczenia aktywizacyjnego	<b>0</b>	0	0	0	0	0	0	0	0	0	0	0	0	<b>0</b>	
podjęcia pracy w ramach grantu na telepracę	<b>0</b>	0	0	0	0	0	0	0	0	0	0	0	0	<b>0</b>	
podjęcia pracy w ramach refundacji składek na ubezpieczenia społeczne	<b>0</b>	0	0	0	0	0	0	0	0	0	0	0	0	<b>0</b>	
podjęcia pracy w ramach dofinansowania wynagrodzenia za zatrudnienie skierowanego bezrobotnego powyżej 50 roku życia	<b>0</b>	0	0	0	0	0	0	0	0	0	0	0	0	<b>0</b>	
inne	<b>2</b>	0	1	1	0	0	0	1	0	1	0	1	0	<b>5</b>	
rozpoczęcia szkolenia	<b>80</b>	0	0	0	3	1	0	0	0	0	17	4	0	<b>25</b>	
w tym w ramach bonu szkoleniowego	<b>0</b>	0	0	0	0	0	0	0	0	0	0	0	0	<b>0</b>	
ropoczęcia stażu	<b>623</b>	0	21	86	72	55	19	28	50	60	31	47	28	<b>497</b>	
w tym w ramach bonu stażowego	<b>0</b>	0	0	0	0	0	0	0	0	0	0	0	0	<b>0</b>	
rozpoczęcia przygotowania zawodowego	<b>0</b>	0	0	0	0	0	0	0	0	0	0	0	0	<b>0</b>	
rozpoczęcia pracy społecznie użytecznej	<b>151</b>	0	0	107	12	5	5	3	0	1	2	2	2	<b>139</b>	
w tym w ramach PAI	<b>0</b>	0	0	0	0	0	0	0	0	0	0	0	0	<b>0</b>	
skierowania do agencji zatrudnienia w ramach zlecenia działań aktywizacyjnych	<b>0</b>	0	0	0	0	0	0	0	0	0	0	0	0	<b>0</b>	
odmowy bez uzasadnionej przyczyny przyjęcia propozycji odpowiedniej pracy lub innej formy pomocy	<b>205</b>	7	8	13	10	21	7	10	15	21	11	9	7	<b>139</b>	
z tego brak gotowości do pracy	<b>682</b>	83	76	87	93	92	74	92	100	98	106	88	59	<b>1 048</b>	
z tego na wniosek	<b>720</b>	53	38	60	63	41	49	46	64	65	40	39	24	<b>582</b>	
z tego inne powody	<b>481</b>	32	30	43	27	40	35	40	33	30	47	33	27	<b>417</b>	
<b>Liczba ofert pracy</b>	<b>5 126</b>	<b>138</b>	<b>247</b>	<b>264</b>	<b>254</b>	<b>283</b>	<b>282</b>	<b>310</b>	<b>259</b>	<b>210</b>	<b>223</b>	<b>188</b>	<b>161</b>	<b>2 819</b>	
w tym ofert stażu	<b>438</b>	0	34	60	37	9	0	41	42	19	28	48	10	<b>328</b>	
w tym oferty na przygotowanie zawodowe	<b>0</b>	0	0	0	0	0	0	0	0	0	0	0	0	<b>0</b>	
<b>4 Stan na koniec miesiąca</b>	<b>4 286</b>	<b>4 332</b>	<b>4 518</b>	<b>4 361</b>	<b>4 143</b>	<b>3 933</b>	<b>3 880</b>	<b>3 900</b>	<b>3 815</b>	<b>3 704</b>	<b>3 723</b>	<b>3 785</b>	<b>4 014</b>	<b>****</b>	
poprzedni miesiąc=100%		101,1%	104,3%	96,5%	95,0%	94,9%	98,7%	100,5%	97,8%	97,1%	100,5%	101,7%	106,1%	<b>****</b>	
do 12 m-cy od dnia ukończenia szkoły	<b>371</b>	375	381	351	186	173	87	119	136	204	264	280	318	<b>****</b>	
cudzoziemcy	<b>48</b>	43	56	57	55	50	56	58	51	48	48	44	48	<b>****</b>	
bez kwalifikacji zawodowych	<b>770</b>	784	811	769	728	693	694	688	689	666	683	694	723	<b>****</b>	
bez doświadczenia zawodowego	<b>1 001</b>	987	1 023	972	894	840	854	896	855	872	874	897	961	<b>****</b>	
kobiety -nie podjęły zatrud.p.o urodz.dziecka	<b>831</b>	824	830	797	766	746	743	739	724	690	688	680	706	<b>****</b>	
Osoby w szereg. sytuacji na rynku pracy	<b>3 805</b>	3 876	3 936	3 764	3 583	3 434	3 408	3 416	3 343	3 258	3 253	3 308	3 490	<b>****</b>	
do 30 roku życia	<b>1 333</b>	1 366	1 400	1 326	1 207	1 109	1 108	1 148	1 135	1 165	1 185	1 196	1 280	<b>****</b>	
w tym do 25 roku życia	<b>806</b>	796	808	748	694	636	628	651	626	680	701	716	777	<b>****</b>	
długotrwale bezrobotne	<b>2 260</b>	2 268	2 276	2 163	2 087	2 022	2 000	1 994	1 983	1 925	1 905	1 912	2 024	<b>****</b>	
powyżej 50 roku życia	<b>1 068</b>	1 107	1 106	1 042	1 009	984	975	943	911	869	863	899	954	<b>****</b>	
korzystające ze świadczeń pomocy społ.	<b>110</b>	110	105	91	84	81	83	80	80	77	70	70	83	<b>****</b>	
posiadające dziecko do 6 lat	<b>889</b>	888	901	878	843	819	819	831	828	779	773	761	762	<b>****</b>	
posiadające dziecko niep. do 18 lat	<b>5</b>	6	5	6	6	7	7	9	6	7	7	8	11	<b>****</b>	
niepełnosprawni	<b>363</b>	379	382	359	349	340	353	344	331	316	303	304	326	<b>****</b>	
z tego z zasiłkiem	<b>456</b>	499	523	515	502	470	466	446	432	405	412	424	419	<b>****</b>	
z tego bez zasiłku	<b>3 830</b>	3 833	3 995	3 846	3 641	3 463	3 414	3 454	3 383	3 299	3 311	3 361	3 595	<b>****</b>	
z tego mieszkańcy wsi	<b>3 790</b>	3 894	3 970	3 815	3 613	3 411	3 375	3 387	3 316	3 221	3 236	3 290	3 501	<b>****</b>	
z tego mieszkańcy miast	<b>496</b>	438	548	546	530	522	505	513	499	483	487	495	513	<b>****</b>	
z tego kobiety	<b>2 580</b>	2 631	2 675	2 616	2 484	2 379	2 351	2 402	2 365	2 255	2 263	2 275	2 393	<b>****</b>	
z tego mężczyźni	<b>1 706</b>	1 701	1 843	1 745	1 659	1 554	1 529	1 498	1 450	1 449	1 460	1 510	1 621	<b>****</b>	
<b>5 Zwolnienia grupowe</b>	<b>0</b>	<b>0</b>	<b>0</b>	<b>0</b>	<b>0</b>	<b>0</b>	<b>0</b>	<b>0</b>	<b>0</b>	<b>0</b>	<b>0</b>	<b>0</b>	<b>0</b>	<b>0</b>	
poszukujący pracy	<b>115</b>	110	113	115	114	114	108	101	104	110	107	108	110	<b>****</b>	
w tym niepełnosprawni	<b>56</b>	53	56	59	56	57	56	55	57	59	58	57	60	<b>****</b>	
<b>6 Stopa bezr. Powiat TARNOWSKI *</b>	<b>7,1%</b>	<b>7,3%</b>	<b>7,5%</b>	<b>7,2%</b>	<b>6,9%</b>	<b>6,5%</b>	<b>6,5%</b>	<b>6,5%</b>	<b>6,3%</b>	<b>6,2%</b>	<b>6,2%</b>	<b>6,3%</b>	<b>6,7%</b>	<b>****</b>	

\*korekta stopy bezrobocia za grudzień 2022 i od stycznia do sierpnia 2023 dokonana przez GUS

## Liczba bezrobotnych w 2023 r. - stan na koniec każdego miesiąca

Lp.	Miasto, gmina	XII'2022	I'2023	II	III	IV	V	VI'2023	VII	VIII	IX	X	XI	XII'2023
1	Ciężkowice	176	181	186	182	169	158	162	165	166	164	172	178	200
2	Gromnik	165	176	180	182	164	158	156	155	163	170	163	173	172
3	Lisia Góra	341	354	352	350	333	310	313	299	298	281	277	288	313
4	Pleśna	270	273	274	262	241	223	216	226	221	215	201	211	237
5	Radłów	259	268	272	263	255	246	232	241	233	222	225	227	236
6	Ryglice	202	213	221	206	193	183	169	172	169	178	176	187	202
7	Rzepiennik Strz.	129	134	139	124	114	107	104	109	106	100	99	103	124
8	Skrzyszów	292	303	313	282	265	251	253	246	230	230	226	236	244
9	Tarnów gmina	547	553	566	531	515	482	486	486	485	448	451	439	469
10	Tuchów	389	416	433	423	397	393	383	375	377	363	376	370	381
11	Wierzchosławice	195	203	218	196	176	148	155	162	149	134	144	142	162
12	Wietrzychowice	120	115	110	110	109	109	107	98	94	101	99	95	103
13	Wojnicz	164	181	186	179	167	159	161	158	153	154	163	185	183
14	Zakliczyn	245	252	257	268	264	260	249	256	245	238	224	215	227
15	Żabno	613	620	629	624	622	596	594	604	578	557	565	574	586
16	Szerzyny	179	180	182	179	159	150	140	148	148	149	162	162	175
17	Tarnów - miasto	2262	2348	2389	2316	2279	2158	2095	2081	2067	2022	2018	2012	2103
<b>OGÓLEM</b>		<b>6548</b>	<b>6770</b>	<b>6907</b>	<b>6677</b>	<b>6422</b>	<b>6091</b>	<b>5975</b>	<b>5981</b>	<b>5882</b>	<b>5726</b>	<b>5741</b>	<b>5797</b>	<b>6117</b>

**Wybrane kategorie bezrobotnych w mieście Tarnowie i powiecie tarnowskim  
w latach 1990-2023 (stan na koniec grudnia)**

		Bezrobotni ogółem	Kobiety	Mężczyźni	Zamieszkali na wsi	W wieku do 24 lat	Absolwenci	Długotrwale bezrobotni	Zwolnieni z przyczyn dotyczących zakładu	Z prawem do zasiłku	Bez prawa do zasiłku
1990	w liczbach	7772	4096	3676	brak danych	3628	1692	brak danych	1151	6422	1350
	w odsetkach	100	52,7%	47,3%	brak danych	46,7%	21,8%	brak danych	14,8%	82,6%	17,4%
1991	w liczbach	15208	7932	7276	7398	7249	2220	brak danych	3611	12054	3154
	w odsetkach	100	52,2%	47,8%	48,6%	47,7%	14,6%	----	23,7%	79,3%	20,7%
1992	w liczbach	20958	10619	10339	10605	9716	2249	11651	7200	7419	13539
	w odsetkach	100	50,7%	49,3%	50,6%	46,4%	10,7%	55,6%	34,4%	35,4%	64,6%
1993	w liczbach	20082	9697	10385	10875	8862	2234	8623	4738	9090	10992
	w odsetkach	100	48,3%	51,7%	54,2%	44,1%	11,1%	42,9%	23,6%	45,3%	54,7%
1994	w liczbach	19530	9998	9532	10616	8216	2192	8143	3329	9466	10064
	w odsetkach	100	51,2%	48,8%	54,4%	42,1%	11,2%	41,7%	17,0%	48,5%	51,5%
1995	w liczbach	18684	10030	8654	10783	7758	2054	6741	2117	10298	8386
	w odsetkach	100	53,7%	46,3%	57,7%	41,5%	11,0%	36,1%	11,3%	55,1%	44,9%
1996	w liczbach	17239	9807	7432	10052	6746	1171	7068	1619	7403	9836
	w odsetkach	100	56,9%	43,1%	58,3%	39,1%	6,8%	41,0%	9,4%	42,9%	57,1%
1997	w liczbach	13591	7953	5638	8222	5119	1046	5917	1227	3034	10557
	w odsetkach	100	58,5%	41,5%	60,5%	37,7%	7,7%	43,5%	9,0%	22,3%	77,7%
1998*	w liczbach	13184	7674	5510	7804	5180	1166	5333	1208	1852	11332
	w odsetkach	100	58,2%	41,8%	59,2%	39,3%	8,8%	40,5%	9,2%	14,0%	86,0%
1999	w liczbach	16870	9303	7567	10130	6686	1705	6479	1454	2590	14280
	w odsetkach	100	55,1%	44,9%	60,0%	39,6%	10,1%	38,4%	8,6%	15,4%	84,6%
2000	w liczbach	18977	10442	8535	11234	7016	1462	8681	1611	2224	16753
	w odsetkach	100	55,0%	45,0%	59,2%	37,0%	7,7%	45,7%	8,5%	11,7%	88,3%
2001	w liczbach	21289	11097	10192	12261	7701	1683	10310	1406	2849	18440
	w odsetkach	100	52,1%	47,9%	57,6%	36,2%	7,9%	48,4%	6,6%	13,4%	86,6%
2002	w liczbach	19537	9905	9632	11255	6562	1357	9762	643	2221	17316
	w odsetkach	100	50,7%	49,3%	57,6%	33,6%	6,9%	50,0%	3,3%	11,4%	88,6%
2003	w liczbach	19979	10197	9782	11628	6337	1324	9874	640	2179	17800
	w odsetkach	100	51,0%	49,0%	58,2%	31,7%	6,6%	49,4%	3,2%	10,9%	89,1%
2004	w liczbach	18831	9667	9164	10890	5883		8932	463	1961	16870
	w odsetkach	100	51,3%	48,7%	57,8%	31,2%		47,4%	2,5%	10,4%	89,6%
2005	w liczbach	17789	9825	7964	10302	5393		10986**	387	1791	15998
	w odsetkach	100	55,2%	44,8%	57,9%	30,3%		61,8%	2,2%	10,1%	89,9%
2006	w liczbach	13795	8653	5142	8026	3803		8532	303	1379	12416
	w odsetkach	100	62,7%	37,3%	58,2%	27,6%		61,8%	2,2%	10,0%	90,0%
2007	w liczbach	10673	6757	3916	6226	2831		6222	201	1166	9507
	w odsetkach	100	63,3%	36,7%	58,3%	26,5%		58,3%	1,9%	10,9%	89,1%
2008	w liczbach	10487	6481	4006	5815	2925		4801	272	1529	8958
	w odsetkach	100	61,8%	38,2%	55,4%	27,9%		45,8%	2,6%	14,6%	85,4%
2009	w liczbach	13881	7476	6405	7724	4256		5702	352	1842	12039
	w odsetkach	100	53,9%	46,1%	55,6%	30,7%		41,1%	2,5%	13,3%	86,7%
2010	w liczbach	14595	8156	6439	8139	4596		6867	207	1720	12875
	w odsetkach	100	55,9%	44,1%	55,8%	31,5%		47,1%	1,4%	11,8%	88,2%
2011	w liczbach	14757	8393	6364	8277	4360		7395	201	1850	12907
	w odsetkach	100	56,9%	43,1%	56,1%	29,5%		50,1%	1,4%	12,5%	87,5%
2012	w liczbach	16808	9196	7612	9495	4618		8133	518	2485	14323
	w odsetkach	100	54,7%	45,3%	56,5%	27,5%		48,4%	3,1%	14,8%	85,2%
2013	w liczbach	16889	9172	7717	9754	4436		8987	639	1942	14947
	w odsetkach	100	54,3%	45,7%	57,8%	26,3%		53,2%	3,8%	11,5%	88,5%
2014	w liczbach	14955	8145	6810	8486	3466		8482	525	1737	13218
	w odsetkach	100	54,5%	45,5%	56,7%	23,2%		56,7%	3,5%	11,6%	88,4%
2015	w liczbach	12738	7484	5254	7245	2509		7560	456	1307	11431
	w odsetkach	100	58,8%	41,2%	56,9%	19,7%		59,3%	3,6%	10,3%	89,7%
2016	w liczbach	10689	6425	4264	5937	1724		6454	377	1044	9645
	w odsetkach	100	60,1%	39,9%	55,5%	16,1%		60,4%	3,5%	9,8%	90,2%
2017	w liczbach	8979	5608	3371	4982	1230		5316	282	922	8057
	w odsetkach	100	62,5%	37,5%	55,5%	13,7%		59,2%	3,1%	10,3%	89,7%
2018	w liczbach	8021	5103	2918	4469	1157		4593	214	896	7125
	w odsetkach	100	63,6%	36,4%	55,7%	14,4%		57,3%	2,7%	11,2%	88,8%
2019	w liczbach	6398	4082	2316	3594	804		3507	178	802	5596
	w odsetkach	100	63,8%	36,2%	56,2%	12,6%		54,8%	2,8%	12,5%	87,5%
2020	w liczbach	8046	4691	3355	4465	1119		4058	270	952	7094
	w odsetkach	100	58,3%	41,7%	55,5%	13,9%		50,4%	3,4%	11,8%	88,2%
2021	w liczbach	6487	4030	2457	3739	854		3845	193	588	5899
	w odsetkach	100	62,1%	37,9%	57,6%	13,2%		59,3%	3,0%	9,1%	90,9%
2022	w liczbach	6548	3893	2655	3790	1000		3476	164	680	5868
	w odsetkach	100	59,5%	40,5%	57,9%	15,3%		53,1%	2,5%	10,4%	89,6%
2023	w liczbach	6117	3581	2536	3501	979		3040	162	670	5447
	w odsetkach	100	54,7%	38,7%	53,5%	15,0%		46,4%	2,5%	10,2%	83,2%

\* Dane dotyczą stanu i struktury bezrobotnych na 31 grudnia 1998 r. w podziale administracyjnego kraju obowiązującego od 01.01.1999 r.

\*\*Od 2005 roku "długotrwale bezrobotny" oznacza osobę, która była bezrobotną co najmniej 12 m-cy w okresie ostatnich 2 lat.

## GMINY W REGIONIE TARNOWSKIM w 2023 r.

Załącznik 6

Wyszczególnienie	Stan na koniec 2023 roku			Napływ w 2023 r.	Odpływ w 2023 r.	Podjęcia pracy w 2023 r.		Rozpoczęcia szkoleń	Staże	Przygotowanie zawodowe	Prace społecznie użyteczne	Miejsca pracy i aktywizacji zawodowej zgłoszone w 2023 r.	Osoby w szczególnej sytuacji na rynku pracy							
	Ogółem	Kobiety	Z prawem do zasiłku			Ogółem	pracy niesubsydowanej						do 30 roku życia	do 25 roku życia	długotrwale bezrobotne	powyżej 50 roku życia	korzystające ze świadczeń z pomocy społecznej	posiadające co najmniej jedno dziecko do 6 roku życia	posiadające co najmniej jedno dziecko niepełnosprawne do 18 roku życia	niepełnosprawni
<b>MIASTO TARNÓW I POWIAT TARNOWSKI</b>	<b>6117</b>	<b>3581</b>	<b>670</b>	<b>9620</b>	<b>10051</b>	<b>5227</b>	<b>4342</b>	<b>51</b>	<b>702</b>	<b>0</b>	<b>193</b>	<b>7311</b>	<b>1696</b>	<b>979</b>	<b>3040</b>	<b>1617</b>	<b>173</b>	<b>1058</b>	<b>19</b>	<b>624</b>
miasto Tarnów	2103	1188	251	3548	3707	1731	1472	26	205	0	54	4492	416	202	1016	663	90	296	8	298
powiat tarnowski	4014	2393	419	6072	6344	3496	2870	25	497	0	139	2819	1280	777	2024	954	83	762	11	326
Ciężkowice	200	124	23	277	253	138	114	1	27	0	6	142	83	57	83	30	2	42	0	8
Gromnik	172	100	16	254	247	136	114	0	18	0	6	75	70	49	84	41	1	31	0	13
Lisia Góra	313	206	23	527	555	279	228	2	47	0	19	106	88	54	162	76	8	65	0	27
Pleśna	237	155	20	355	388	193	168	2	32	0	9	105	88	56	118	47	1	42	0	21
Radłów	236	138	24	293	316	215	172	1	26	0	3	75	79	46	131	47	2	43	2	11
Ryglice	202	125	32	316	316	180	145	1	22	0	3	107	78	48	88	43	1	44	0	11
Rzepienik Strzyżewski	124	65	10	215	220	128	104	0	27	0	8	55	40	29	57	31	9	23	1	13
Skrzyszów	244	149	30	460	508	265	206	3	43	0	12	140	84	51	104	66	2	45	2	28
Tarnów	469	275	53	850	928	443	357	5	70	0	38	953	99	53	241	147	25	86	0	53
Tuchów	381	201	36	576	584	334	273	2	46	0	0	154	134	88	181	95	8	59	1	36
Wierzchosławice	162	97	18	372	405	219	189	1	27	0	15	96	52	29	64	37	3	25	0	13
Wietrzychowice	103	55	8	97	114	72	63	1	7	0	3	20	30	17	69	23	2	21	0	8
Wojnicz	183	110	35	315	296	150	126	0	17	0	13	183	59	35	71	60	3	36	1	10
Zakliczyn	227	147	14	324	342	191	148	2	31	0	2	180	76	43	122	42	8	55	2	14
Żabno	586	343	56	648	675	449	376	3	44	0	2	412	150	82	355	140	6	111	0	48
Szerzyny	175	103	21	193	197	104	87	1	13	0	0	16	70	40	94	29	2	34	2	12



# STRUKTURA BEZROBOTNYCH w GMINACH - stan na 31.12.2023 r.

Załącznik 7

Wyszczególnienie	BEZROBOTNI ogółem	Wiek - w latach						Wykształcenie					Staż pracy - w latach							Czas pozostawania bez pracy - w miesiącach					
		18 - 24	25 - 34	35 - 44	45 - 54	55 - 59	pow. 60 lat	wyższe	policealne i średnie zawodowe	średnie ogólnokształcące	zasadnicze zawodowe	podstawowe i niepełne podstawowe	do 1 roku	1- 5	5-10	10-20	20-30	30 lat i więcej	bez stażu	do 1	1-3	3-6	6-12	12-24	pow. 24
<b>miasto Tarnów i powiat tarnowski - RAZEM</b>	<b>6117</b>	<b>979</b>	<b>1446</b>	<b>1477</b>	<b>1173</b>	<b>678</b>	<b>364</b>	<b>1026</b>	<b>1603</b>	<b>682</b>	<b>1733</b>	<b>1073</b>	<b>1369</b>	<b>1547</b>	<b>894</b>	<b>808</b>	<b>445</b>	<b>172</b>	<b>882</b>	<b>877</b>	<b>1169</b>	<b>849</b>	<b>872</b>	<b>832</b>	<b>1518</b>
<b>miasto Tarnów</b>	<b>2103</b>	<b>202</b>	<b>431</b>	<b>549</b>	<b>497</b>	<b>261</b>	<b>163</b>	<b>462</b>	<b>506</b>	<b>274</b>	<b>485</b>	<b>376</b>	<b>487</b>	<b>522</b>	<b>306</b>	<b>306</b>	<b>190</b>	<b>76</b>	<b>216</b>	<b>321</b>	<b>394</b>	<b>311</b>	<b>321</b>	<b>284</b>	<b>472</b>
<b>powiat tarnowski</b>	<b>4014</b>	<b>777</b>	<b>1015</b>	<b>928</b>	<b>676</b>	<b>417</b>	<b>201</b>	<b>564</b>	<b>1097</b>	<b>408</b>	<b>1248</b>	<b>697</b>	<b>882</b>	<b>1025</b>	<b>588</b>	<b>502</b>	<b>255</b>	<b>96</b>	<b>666</b>	<b>556</b>	<b>775</b>	<b>538</b>	<b>551</b>	<b>548</b>	<b>1046</b>
<b>Ciężkowice</b>	200	57	59	40	29	9	6	29	65	18	57	31	43	46	28	12	8	3	60	33	40	28	31	24	44
<b>Gromnik</b>	172	49	38	34	26	13	12	15	44	24	61	28	36	47	19	19	8	0	43	20	29	29	27	20	47
<b>Lisia Góra</b>	313	54	77	75	58	32	17	54	70	28	90	71	85	84	39	35	25	11	34	57	61	35	36	46	78
<b>Pleśna</b>	237	56	67	51	33	23	7	42	53	22	79	41	57	67	34	25	14	4	36	37	54	30	29	31	56
<b>Radłów</b>	236	46	59	52	51	21	7	24	71	21	67	53	54	62	37	37	8	4	34	21	44	23	31	30	87
<b>Ryglice</b>	202	48	56	40	29	23	6	21	66	27	67	21	56	49	30	22	14	8	23	27	46	24	30	33	42
<b>Rzepiennik Strzyżewski</b>	124	29	30	23	21	17	4	23	31	10	40	20	36	27	12	19	1	2	27	31	20	22	13	20	18
<b>Skrzyszów</b>	244	51	52	55	42	28	16	36	70	26	83	29	44	54	44	36	22	11	33	40	48	40	40	31	45
<b>Tarnów gmina</b>	469	53	100	124	99	60	33	86	136	55	129	63	98	107	73	67	39	19	66	78	88	74	63	57	109
<b>Tuchów</b>	381	88	93	76	61	40	23	38	105	27	134	77	70	84	45	53	26	5	98	43	77	47	55	59	100
<b>Wierzchosławice</b>	162	29	42	45	16	19	11	36	35	30	41	20	42	44	23	17	11	9	16	36	41	24	27	11	23
<b>Wietrzychowice</b>	103	17	34	21	18	11	2	8	15	10	31	39	29	29	9	11	3	3	19	10	10	14	13	16	40
<b>Wojnicz</b>	183	35	47	31	24	32	14	31	53	21	54	24	34	45	32	14	20	5	33	15	51	30	34	22	31
<b>Zakliczyn</b>	227	43	64	58	36	17	9	33	60	14	78	42	57	61	32	31	10	1	35	31	34	30	29	38	65
<b>Żabno</b>	586	82	143	166	108	59	28	61	165	63	189	108	96	172	110	96	39	9	64	57	91	65	77	86	210
<b>Szerzyny</b>	175	40	54	37	25	13	6	27	58	12	48	30	45	47	21	8	7	2	45	20	41	23	16	24	51

**STRUKTURA BEZROBOTNYCH w podziale na MIASTO TARNÓW i POWIAT TARNOWSKI**

Załącznik 8

- stan na koniec poszczególnych miesięcy 2023 roku.

**Liczba bezrobotnych**

	XII' 2022	I' 2023	II	III	IV	V	VI' 2023	VII	VIII	IX	X	XI	XII' 2023
Ogółem	6548	6770	6907	6677	6422	6091	5975	5981	5882	5726	5741	5797	6117
Miasto Tarnów	2262	2348	2389	2316	2279	2158	2095	2081	2067	2022	2018	2012	2103
Powiat Tarnowski	4286	4422	4518	4361	4143	3933	3880	3900	3815	3704	3723	3785	4014

**Bezrobotne kobiety**

	XII' 2022	I' 2023	II	III	IV	V	VI' 2023	VII	VIII	IX	X	XI	XII' 2023
Ogółem	3893	3983	4039	3937	3787	3622	3560	3624	3585	3428	3436	3402	3581
Miasto Tarnów	1313	1352	1364	1321	1303	1243	1209	1222	1220	1173	1173	1127	1188
Powiat Tarnowski	2580	2631	2675	2616	2484	2379	2351	2402	2365	2255	2263	2275	2393

**Bezrobotni mężczyźni**

	XII' 2022	I' 2023	II	III	IV	V	VI' 2023	VII	VIII	IX	X	XI	XII' 2023
Ogółem	2655	2787	2868	2740	2635	2469	2415	2357	2297	2298	2305	2395	2536
Miasto Tarnów	949	996	1025	995	976	915	886	859	847	849	845	885	915
Powiat Tarnowski	1706	1791	1843	1745	1659	1554	1529	1498	1450	1449	1460	1510	1621

**Bezrobotni z prawem do zasiłku**

	XII' 2022	I' 2023	II	III	IV	V	VI' 2023	VII	VIII	IX	X	XI	XII' 2023
Ogółem	680	745	773	759	754	708	697	682	687	622	644	652	670
Miasto Tarnów	224	246	250	244	252	238	231	236	255	217	232	228	251
Powiat Tarnowski	456	499	523	515	502	470	466	446	432	405	412	424	419

**Bezrobotni bez prawa do zasiłku**

	XII' 2022	I' 2023	II	III	IV	V	VI' 2023	VII	VIII	IX	X	XI	XII' 2023
Ogółem	5868	6025	6134	5918	5668	5383	5278	5299	5195	5104	5097	5145	5447
Miasto Tarnów	2038	2102	2139	2072	2027	1920	1864	1845	1812	1805	1786	1784	1852
Powiat Tarnowski	3830	3923	3995	3846	3641	3463	3414	3454	3383	3299	3311	3361	3595

**Osoby w okresie 12 m-cy od dnia ukończenia szkoły**

	XII' 2022	I' 2023	II	III	IV	V	VI' 2023	VII	VIII	IX	X	XI	XII' 2023
Ogółem	453	474	483	441	249	228	132	166	186	273	333	360	402
Miasto Tarnów	82	99	102	90	63	55	45	47	50	69	69	80	84
Powiat Tarnowski	371	375	381	351	186	173	87	119	136	204	264	280	318

**Struktura bezrobotnych w podziale na miasto Tarnów i powiat tarnowski  
stan na 31 grudnia 2023 r.**

**Struktura bezrobotnych wg wieku**

Wiek	Liczba bezrobotnych			Odsetek do ogółu		
	OGÓŁEM	w tym miasto Tarnów	w tym powiat tarnowski	OGÓŁEM	w tym miasto Tarnów	w tym powiat tarnowski
18-24 lat	979	202	777	16,0%	9,6%	19,4%
25-34 lat	1446	431	1015	23,6%	20,5%	25,3%
35-44 lat	1477	549	928	24,1%	26,1%	23,1%
45-54 lat	1173	497	676	19,2%	23,6%	16,8%
55-59 lat	678	261	417	11,1%	12,4%	10,4%
60 lat i więcej	364	163	201	6,0%	7,8%	5,0%
<b>RAZEM</b>	<b>6117</b>	<b>2103</b>	<b>4014</b>	<b>100%</b>	<b>100%</b>	<b>100%</b>

**Struktura bezrobotnych wg wykształcenia**

Wykształcenie	Liczba bezrobotnych			Odsetek do ogółu		
	OGÓŁEM	w tym miasto Tarnów	w tym powiat tarnowski	OGÓŁEM	w tym miasto Tarnów	w tym powiat tarnowski
wyższe	1026	462	564	16,8%	22,0%	14,0%
policealne i średnie. zawodowe	1603	506	1097	26,2%	24,0%	27,3%
ogólnokształcące	682	274	408	11,2%	13,0%	10,2%
zasadnicze zawodowe	1733	485	1248	28,3%	23,1%	31,1%
gimnazjalne i poniżej	1073	376	697	17,5%	17,9%	17,4%
<b>RAZEM</b>	<b>6117</b>	<b>2103</b>	<b>4014</b>	<b>100%</b>	<b>100%</b>	<b>100%</b>

**Struktura bezrobotnych wg stażu pracy**

Staż pracy	Liczba bezrobotnych			Odsetek do ogółu		
	OGÓŁEM	w tym miasto Tarnów	w tym powiat tarnowski	OGÓŁEM	w tym miasto Tarnów	w tym powiat tarnowski
bez stażu pracy	882	216	666	14,4%	10,3%	16,6%
do 1 roku	1369	487	882	22,4%	23,1%	22,0%
1- 5 lat	1547	522	1025	25,3%	24,8%	25,5%
5- 10 lat	894	306	588	14,6%	14,6%	14,6%
10- 20 lat	808	306	502	13,2%	14,6%	12,5%
20- 30 lat	445	190	255	7,3%	9,0%	6,4%
30 i więcej lat	172	76	96	2,8%	3,6%	2,4%
<b>RAZEM</b>	<b>6117</b>	<b>2103</b>	<b>4014</b>	<b>100%</b>	<b>100%</b>	<b>100%</b>

**Struktura bezrobotnych wg czasu pozostawania bez pracy**

Czas pozostawania bez pracy	Liczba bezrobotnych			Odsetek do ogółu		
	OGÓŁEM	w tym miasto Tarnów	w tym powiat tarnowski	OGÓŁEM	w tym miasto Tarnów	w tym powiat tarnowski
do 1 miesiąca	877	321	556	14,3%	15,3%	13,8%
1- 3 miesięcy	1169	394	775	19,1%	18,7%	19,3%
3- 6 miesięcy	849	311	538	13,9%	14,8%	13,4%
6- 12 miesięcy	872	321	551	14,3%	15,3%	13,7%
12- 24 miesięcy	832	284	548	13,6%	13,5%	13,7%
powyżej 24 miesięcy	1518	472	1046	24,8%	22,4%	26,1%
<b>RAZEM</b>	<b>6117</b>	<b>2103</b>	<b>4014</b>	<b>100%</b>	<b>100%</b>	<b>100%</b>

## Dynamika bezrobocia w gminach w okresie minionych 5 lat 2023/2019 i minionego roku 2023/2022

Załącznik 10

Wyszczególnienie	Liczba bezrobotnych w końcu roku					Dynamika	
	2019	2020	2021	2022	2023	2023/2019	2023/2022
<b>POLSKA</b>	866 374	866 374	895 203	812 301	788 229	91,0%	97,0%
<b>Małopolska</b>	62 610	83 050	69 948	64 379	60 947	97,3%	94,7%
<b>Miasto Tarnów</b>	2 334	2 963	2 282	2 262	2 103	90,1%	93,0%
<b>Powiat Tarnowski</b>	4 064	5 083	4 205	4 286	4 014	98,8%	93,7%
gm. m-w Ciężkowice	194	233	169	176	200	103,1%	113,6%
gm. w. Gromnik	166	207	145	165	172	103,6%	104,2%
gm. w. Lisia Góra	318	398	353	341	313	98,4%	91,8%
gm. w. Pleśna	259	314	288	270	237	91,5%	87,8%
gm. w. Radłów	214	266	256	259	236	110,3%	91,1%
gm. m-w. Ryglice	159	225	189	202	202	127,0%	100,0%
gm. w. Rzepiennik Strzyżewski	96	150	126	129	124	129,2%	96,1%
gm. w. Skrzyszów	287	330	261	292	244	85,0%	83,6%
gm. w. Szerzyny	173	202	166	179	175	101,2%	97,8%
gm. w. Tarnów	526	664	536	547	469	89,2%	85,7%
gm. m-w. Tuchów	352	502	358	389	381	108,2%	97,9%
gm. w. Wierzchosławice	210	268	230	195	162	77,1%	83,1%
gm. w. Wietrzychowice	119	129	126	120	103	86,6%	85,8%
gm. m-w. Wojnicz	225	280	203	164	183	81,3%	111,6%
gm. m-w. Zakliczyn	206	261	240	245	227	110,2%	92,7%
gm. m-w. Żabno	560	654	559	613	586	104,6%	95,6%
<b>REGION TARNOWSKI</b>	6 398	8 046	6 487	6 548	6 117	95,6%	93,4%

## Ludność według płci, gmin, powiatów i województw - stan w dniu 30.VI.2023 r.

Wyszczególnienie	Ogółem	Mężczyźni	Kobiety	Miasta			Wieś		
				razem	mężczyźni	kobiety	razem	mężczyźni	kobiety
<b>POLSKA</b>	<b>37 698 294</b>	<b>18 214 389</b>	<b>19 483 905</b>	<b>22 446 618</b>	<b>10 608 505</b>	<b>11 838 113</b>	<b>15 251 676</b>	<b>7 605 884</b>	<b>7 645 792</b>
<b>MAŁOPOLSKA</b>	<b>3 428 728</b>	<b>1 662 719</b>	<b>1 766 009</b>	<b>1 642 657</b>	<b>775 451</b>	<b>867 206</b>	<b>1 786 071</b>	<b>887 268</b>	<b>898 803</b>
<b>powiat miasto Tarnów</b>	<b>103 515</b>	<b>48 642</b>	<b>54 873</b>	<b>103 515</b>	<b>48 642</b>	<b>54 873</b>	<b>-</b>	<b>-</b>	<b>-</b>
<b>powiat tarnowski</b>	<b>197 418</b>	<b>97 993</b>	<b>99 425</b>	<b>22 897</b>	<b>11 170</b>	<b>11 727</b>	<b>174 521</b>	<b>86 823</b>	<b>87 698</b>
gm. m-w. Ciężkowice	11 004	5 490	5 514	2 487	1 221	1 266	8 517	4 269	4 248
gm. w. Gromnik	8 726	4 356	4 370	-	-	-	8 726	4 356	4 370
gm. w. Lisia Góra	15 571	7 750	7 821	-	-	-	15 571	7 750	7 821
gm. w. Pleśna	11 774	5 894	5 880	-	-	-	11 774	5 894	5 880
gm. m-w. Radłów	9 395	4 638	4 757	2 682	1 295	1 387	6 713	3 343	3 370
gm. m-w. Ryglice	11 218	5 597	5 621	2 675	1 344	1 331	8 543	4 253	4 290
gm.w. Rzepiennik Strzyżewski	6 545	3 266	3 279	-	-	-	6 545	3 266	3 279
gm.w. Skrzyszów	14 142	7 070	7 072	-	-	-	14 142	7 070	7 072
gm.w. Tarnów	26 374	12 965	13 409	-	-	-	26 374	12 965	13 409
gm. m-w. Tuchów	17 030	8 421	8 609	6 227	3 024	3 203	10 803	5 397	5 406
gm.w. Wierzchosławice	10 546	5 215	5 331	-	-	-	10 546	5 215	5 331
gm.w. Wietrzychowice	3 742	1 878	1 864	-	-	-	3 742	1 878	1 864
gm.m-w. Wojnicz	13 092	6 479	6 613	3 137	1 511	1 626	9 955	4 968	4 987
gm.m-w. Zakliczyn	12 336	6 154	6 182	1 571	779	792	10 765	5 375	5 390
gm. m-w. Żabno	18 454	9 062	9 392	4 118	1 996	2 122	14 336	7 066	7 270
gm.w. Szerzyny	7 469	3 758	3 711	-	-	-	7 469	3 758	3 711
<b>Ogółem REGION TARNOWSKI</b>	<b>300 933</b>	<b>146 635</b>	<b>154 298</b>	<b>126 412</b>	<b>59 812</b>	<b>66 600</b>	<b>174 521</b>	<b>86 823</b>	<b>87 698</b>

Dane wg Biuletynu Informacyjnego Głównego Urzędu Statystycznego